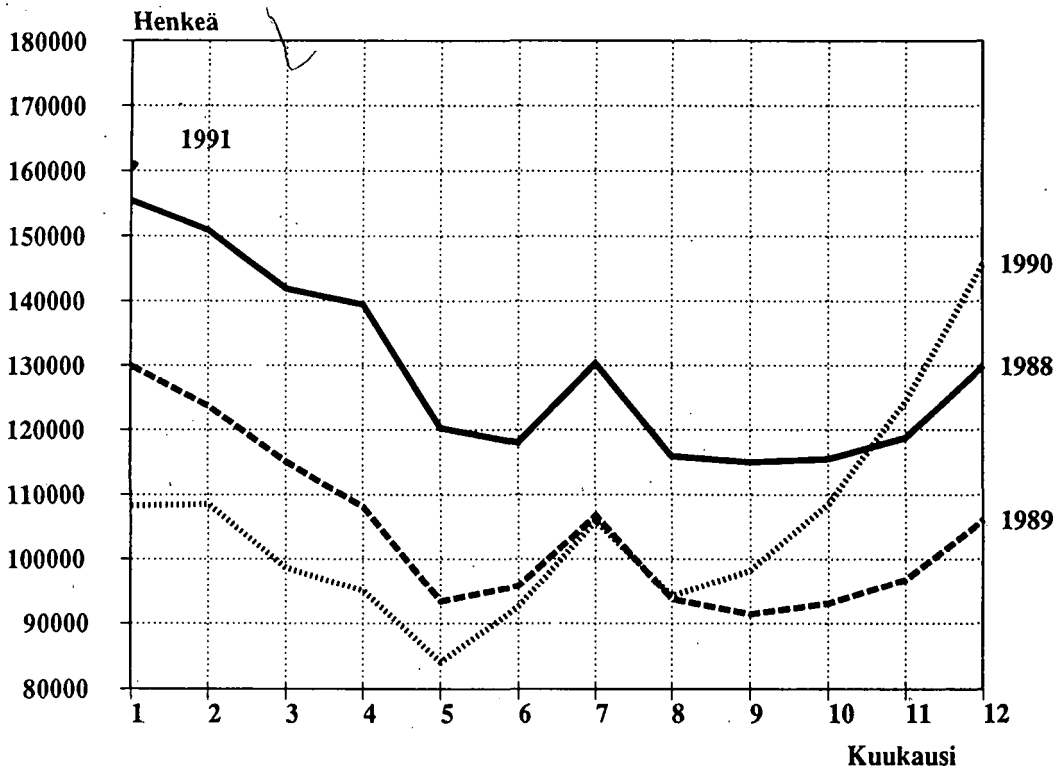


# TYÖMINISTERIÖN TILASTOJA

## 1991 Tammikuu

TYÖTTÖMÄT TYÖNHAKIJAT TYÖNVÄLITYKSESSÄ KUUKAUDEN LOPUSSA VUOSINA 1988 - 1991



Tilastokirjasto

TILASTOKIRJASTO



136 002 7707

## S I S Ä L L Y S

	Sivu
KUUKAUSITTAIN JULKAISTAVAT TAULUKOT	
1. Yhteenvedo julkaisuun sisältyvistä tärkeimmistä kuukausitiedoista	3
2. Työttömät työnhakijat ja avoimet työpaikat työvoimapiireittäin	4
3. Työttömät työnhakijat ja avoimet työpaikat lääneittäin	5
4. Työttömät työnhakijat (ilman lomautettuja) ja avoimet työpaikat ammattiryhmittäin	6
5. Työttömät työnhakijat (ilman lomautettuja), lomautetut ja avoimet työpaikat toimialoittain	8
6. Työnhakijat ja avoimet työpaikat koulutuksen mukaan	9
7. Avoimet työpaikat ammattiryhmittäin ja työvoimapiireittäin	11
8. Työttömät työnhakijat (ilman lomautettuja) ammattiryhmittäin ja työvoimapiireittäin	12
9. Työttömät työnhakijat (ilman lomautettuja) ikäryhmittäin ja työvoimapiireittäin	13
10. Työttömät työnhakijat (ilman lomautettuja) työttömyyden keston mukaan, työvoimapiireittäin	14
11. Työttömät työnhakijat ja toimeentuloturva työvoimapiireittäin	15
12. Työnhakijat työllisyyden mukaan, työvoimapiireittäin	16
13. Kuukauden uudet työttömät työnhakijat aikaisemman toiminnan mukaan, työvoimapiireittäin	17
14. Kuukauden aikana työvoimatoimistoissa olleet työnhakijat ja avoimet työpaikat työvoimapiireittäin	18
15. Kuukauden aikana työvoimatoimistoissa avoinna olleet työpaikat ja täyttyneet työpaikat ammattiryhmittäin	19
16. Kuukauden aikana täyttyneiden työpaikkojen avoinnaolon kesto työvoimapiireittäin	20
17. Kuukauden aikana työvoimatoimistoissa olleet työnhakijat ja työnhauksen päättäneet ammattiryhmittäin	21

18. Työnvälitykset ja muut tapahtumat kuukauden aikana työvoimapiireittäin	22
19. Työllisyyskoulutuksessa olevat tavoiteammatin ja koulutus-työvoimapiirin mukaan	23
19a. Työllisyyskoulutuksessa olevat tavoiteammatin ja koulutus-työvoimapiirin mukaan (joulukuu 1990)	24
20. Valtion työmäärärahoihin palkattu työvoima työvirastoittain sekä työvoimapiireittäin	25
21. Kuntien ja kuntainliittojen työmäärärahoihin palkattu työvoima työvoimapiireittäin	26
22. Erityistoimenpiteillä työllistetyt kuukauden lopussa työvoimapiireittäin	27
23. Suomen ja Ruotsin välinen muuttoliike	28

#### LIITETAULU

24. Työnvälitystä harjoittavien yhdistysten toiminta vuonna 1989 ja 1990	29
--	----

#### KUVIOT

1. Työttömät työnhakijat ja avoimet työpaikat	30
2. Kuntien työttömyysasteet	31

TAULUKOIDEN SELITYKSIÄ	32
------------------------	----

TYÖNVÄLITYSTILASTOSSA KÄYTETTY AMMATTILUOKITUS	34
--	----

Taulukko 1. Yhteenvedo julkaisuun sisällyvistä tärkeimmistä kuukausitiedoista

	I/1991	XII/1990	I/1990	Muutos edellisestä vuodesta %
<b>Kuukauden lopussa:</b>				
Avoimet työpaikat .....	13285	12065	26780	-50.4
Kaikki työnhakijat .....	305293	277559	235140	29.8
Työttömät työnhakijat .....	160336	145899	108329	48.0
- Miehet .....	103022	90887	62015	66.1
- Naiset .....	57314	55012	46314	23.8
- Työttömyyskassan jäsenet .....	86520	74268	51483	68.1
- Peruspäivärahan saajat .....	45488	42210	28692	58.5
- Lomautetut .....	30437	26549	10379	193.3
Työttömät ilman lomautettuja .....	129899	119350	97950	32.6
- Alle 25-vuotiaat .....	29279	27805	22308	31.2
- Vähintään vuoden työttömänä olleet	3215	3054	4023	-20.1
Työttömyyseläkkeellä olevat .....	55350	56515	62101	-10.9
Lyhennetyllä työviikolla olevat ....	18889	9867	3347	464.4
<b>Kuukauden aikana:</b>				
Avoimia työpaikkoja yhteensä .....	27569	22040	49873	-44.7
- Kuukauden uudet .....	16904	10072	26677	-36.6
- Täyttyneet työpaikat .....	13651	9083	20992	-35.0
Työnhakijoita yhteensä .....	309938	280339	263163	17.8
Työttömiä työnhakijoita yhteensä ...	156324	134058	125639	24.4
- Kuukauden uudet .....	30635	21512	26295	16.5
- Työhaun päättäneet .....	22167	14741	25860	-14.3
<b>Kuukauden lopussa:</b>				
Työllisyyskoulutuksessa .....	16980	19228	18447	-8.0
Sijoitettuina erityistoimenpiteillä yhteensä .....	32155	29830	31811	1.1
- Valtion työtehtävät .....	8322	7831	6804	22.3
- Kuntien ja kuntainliittojen työt .	18254	16601	18691	-2.3
- Työllistäminen yrityksiin .....	4111	3967	4194	-2.0
- Muut toimenpiteet .....	1468	1431	2122	-30.8

Taulukko 2. Työttömät työnhakijat ja avoimet työpaikat työvoimapiireittäin, 31.01.1991

Työvoimapiiri	Työttömät työnhakijat		30.01.1990		Muutos		Työttö- myys- aste <sup>1</sup>	Avoimet työpaikat		Muutos		
	31.01.1991	31.12.1990	30.01.1990	30.01.1990	31.01.1991	30.01.1990		31.01.1991	31.12.1990	30.01.1990	31.01.1991	30.01.1990
Uudenmaan	19275	14444	9285	9285	9990	9990	2,8	4624	4307	11226	11226	-6602
Turun	12038	10803	7661	7661	4377	4377	5,5	1378	1266	2597	2597	-1219
Satakunnan	10182	9338	7315	7315	2867	2867	8,3	486	500	1058	1058	-572
Hämeen	25074	23237	15716	15716	9358	9358	6,7	1539	1424	3885	3885	-2346
Kymen	12577	12106	9277	9277	3300	3300	7,8	829	612	1060	1060	-231
Milkkelin	8363	8008	6230	6230	2133	2133	8,2	527	461	942	942	-415
Vaasan	14883	13244	9720	9720	5163	5163	7,1	928	828	1545	1545	-617
Keski-Suomen	10241	9435	7054	7054	3187	3187	8,7	476	428	853	853	-377
Kuopion	10178	9708	7695	7695	2483	2483	8,3	624	617	848	848	-224
Pohj.-Karjalan	8529	8060	6859	6859	1670	1670	10,5	429	469	601	601	-172
Kainuun	5382	4988	4004	4004	1378	1378	11,7	142	132	293	293	-151
Oulun	13033	12180	9437	9437	3596	3596	8,4	703	563	1193	1193	-490
Lapin	10581	10348	8076	8076	2505	2505	10,8	600	458	679	679	-79
<b>Yhteensä</b>	<b>160336</b>	<b>145899</b>	<b>108329</b>	<b>108329</b>	<b>52007</b>	<b>52007</b>	<b>6,4</b>	<b>13285</b>	<b>12065</b>	<b>26780</b>	<b>26780</b>	<b>-13495</b>

1. Työttömien työnhakijoiden prosenttinen osuus arvioidusta työvoimasta

Taulukko 3. Työttömät työnhakijat ja avoimet työpaikat lääneittäin, 31.01.1991

Lääni	Työttömät työnhakijat		Työttömyys- aste, % (loma- autetut muk. luk.)	Lyhennetyllä työviikolla	Avoimet työpaikat
	Yhteensä	Ilman loma- tettuja			
Uudenmaan	19275	15738	2,8	1255	4624
Turun ja Porin	23478	18358	6,5	2215	1805
Ahvenanmaa	298	282	2,5	3	201
Hämeen	23518	18958	6,8	6427	1397
Kymen	12577	10544	7,8	2065	829
Mikkelin	8363	6909	8,2	694	527
Pohjois-Karjalan	8529	7127	10,5	702	429
Kuopion	10178	8308	8,3	984	624
Keski-Suomen	10241	8475	8,7	1636	476
Vaasan	14883	10962	7,1	1710	928
Oulun	18415	15217	9,1	957	845
Lapin	10581	9021	10,8	241	600
<b>Koko maa</b>	<b>160336</b>	<b>129899</b>	<b>6,4</b>	<b>18889</b>	<b>13285</b>

Taulukko 4. Työttömät työnhakijat (ilman lomautettuja) ja avoimet työpaikat ammattiryhmittäin, 31.01.1991

Ammattiryhmä	Työttömät Yhteensä	työnhakijat Miehet	Naiset	Avoimet työpaikat
<u>Tekninen, luonnontieteellinen sekä yhteiskuntatieteellinen ym. työ</u>	7544	5160	2384	1524
Tekniikan alan työ .....	4284	3532	752	247
Kemian, fysiikan, biologian alan työ .....	536	231	305	79
Opetusalan työ .....	838	319	519	897
Muu työ .....	1886	1078	808	301
<u>Terveydenhuolto, sosiaalialan työ .</u>	4774	354	4420	4106
Terveyden- ja sairaanhoitotyö .....	1312	87	1225	2098
Sosiaalialan työ .....	1358	90	1268	844
Lasten päivähoiton työ .....	1455	11	1444	587
Muu työ .....	649	166	483	577
<u>Hallinto ja toimistotyö .....</u>	10424	2448	7976	1010
Hallinnollinen työ .....	1028	820	208	125
Henkilöstö- ja työvoima-as.hoito ..	31	18	13	39
Taloushallinto- ja tilinpitotyö ...	568	108	460	85
Sihteeri- ja toimistotyö .....	6992	760	6232	608
Atk-alan työ .....	581	305	276	52
Muu työ .....	1224	437	787	101
<u>Kaupallinen työ .....</u>	8208	3376	4832	1081
<u>Maa- ja metsätaloustyö, kalastusala</u>	8288	5515	2773	840
Maatilataloustyö, eläintenhoito ....	2238	1449	789	749
Puutarha- ja puistotyö .....	2185	449	1736	70
Metsätyö .....	3656	3436	220	18
Muu työ .....	209	181	28	3
<u>Kuljetus- ja liikennetyö .....</u>	5152	4581	571	298
Meripäällystö, kansi- ja konemiehistötyö .....	857	840	17	17
Tieliikennetyö .....	3555	3432	123	84
Posti- ja tietoliikennetyö .....	550	157	393	186
Muu liikennetyö .....	190	152	38	11
<u>Rakennustyö, kaivos- ja louhintatyö</u>	17319	17104	215	230
Kaivos- ja louhintatyö .....	330	326	4	12
Talonrakennustyö .....	14152	14021	131	172
Maa- ja vesirakennustyö .....	1177	1168	9	24
Työkoneiden käyttö .....	1660	1589	71	22

Jatkuu

Taulukko 4. Työttömät työnhakijat (ilman lomautettuja) ja avoimet työpaikat ammattiryhmittäin, 31.01.1991

Ammattiryhmä	Työttömät Yhteensä	työnhakijat Miehet	Naiset	Avoimet työpaikat
<u>Teollinen työ</u>	32419	25017	7402	1711
Tekstiilityö .....	795	158	637	28
Leikkaus- ja ompelutyö .....	2727	136	2591	280
Jalkine- ja nahkatyö .....	521	137	384	30
Metallialan työ .....	9120	8738	382	615
Sähkötyö .....	2736	2441	295	110
Puu- ja maalaustyö .....	4302	3827	475	170
Radio-, tv- ja elokuvatekninen työ	27	27	-	-
Graafinen työ .....	806	484	322	38
Elintarviketeollisuustyö .....	1090	467	623	88
Prosessi- ja paperiteollisuustyö ..	768	630	138	125
Muu teollinen työ .....	856	575	281	66
Kiinteiden koneiden käyttö .....	98	96	2	2
Pakkaus-, varasto- ja ahtaustyö ...	2022	1319	703	101
Sekatyö .....	6551	5982	569	58
<u>Palvelutyö</u>	12738	2483	10255	2390
Vartiointi- ja suojelutyö .....	312	278	34	159
Majoitusliike- ja suurtaloustyö ...	4412	772	3640	845
Tarjoilutyö .....	2295	510	1785	303
Kotitaloustyö .....	216	1	215	41
Kiinteistöhoito ja siivoustyö ....	4656	701	3955	767
Hygienia ja kauneudenhoitotyö .....	386	16	370	140
Pesu- ja silitystyö .....	187	18	169	46
Muu palvelutyö .....	274	187	87	89
<u>Mualla luokittelematon työ</u>	23033	12125	10908	95
Koululaiset, opiskelijat .....	490	242	248	75
Ilman ammattia olevat .....	18584	10161	8423	2
Ammatinvaihtajat .....	2713	1191	1522	18
Vastavalmistuneet .....	1246	531	715	-
<b>Y h t e e n s ä</b> .....	<b>129899</b>	<b>78163</b>	<b>51736</b>	<b>13285</b>

Taulukko 5. Työttömät työnhakijat (ilman lomautettuja), lomautetut ja avoimet työpaikat toimialoittain, 31.01.1991

Toimiala	Työttömät työnhakijat			Lomautetut	Avoimet työpaikat
	Yhteensä	Miehet	Naiset		
A Maatalous; kala- ja riistatalous	2674	1791	883	207	362
B Metsätalous .....	2236	1729	507	527	16
C Kaivos- ja kaivannaistoiminta ...	304	281	23	104	11
D Teollisuus .....	13116	8434	4682	8909	1716
E Energia- ja vesihuolto .....	422	303	119	122	50
F Rakentaminen .....	14649	14027	622	8485	407
G Kauppa .....	5560	2283	3277	708	1042
H Majoitus- ja ravitsemistoiminta .	2544	703	1841	668	739
I Kuljetus .....	2983	2460	523	1437	185
J Tietoliikenne .....	624	301	323	7	71
K Rahoitus- ja vakuutustoiminta ...	570	118	452	11	68
L Kiint.-, puhtaus- ja vuokrauspalv	2221	930	1291	217	586
M Tekn. palvelu ja palv. liike-eläm	616	345	271	175	358
N Julkinen hallinto, maanpuolustus	3531	1584	1947	93	1526
O Koulutus- ja tutkimus .....	1254	381	873	40	916
P Terveys- ja sosiaalipalvelu .....	5669	752	4917	144	4333
R Virkistys- ja kulttuuripalvelu ..	843	416	427	134	353
S Järjestö- ja uskonnollinen toim.	719	200	519	85	130
T Muut palvelut .....	769	155	614	98	326
X Toimiala tuntematon .....	68595	40970	27625	8266	90
Y H T E E N S Ä .....	129899	78163	51736	30437	13285

Taulukko 6. Työnhakijat ja avoimet työpaikat koulutuksen mukaan 31.01.1991

Koulutusaste Koulutusala tai tutkinto	Työnhakijat			Avoimet työpaikat
	Yhteensä	Työttömät ilman lomautet- tuja	Työttömistä vastavalmis- tuneet	
<u>Perusasteen alempi koulutus</u>	125542	44601	97	1676
Kansakoulu, kansalaiskoulu .....	125542	46601	97	1676
<u>Perusasteen ylempi koulutus</u>	40114	22533	806	1154
Keskikoulututkinto .....	9150	4393	19	76
Peruskoulututkinto .....	29325	17368	728	1077
Kansanopisto, ym. ....	1639	772	59	1
<u>Keskiasteen alempi koulutus</u>	57870	29745	2029	2644
Kansankorkeakoulu .....	194	87	8	-
Humanistinen ja est. koulutus ....	725	382	59	4
Opettajakoulutus .....	346	152	15	39
Merkantti, kauppakoulu .....	7361	3242	184	122
Muu kaupallinen koulutus .....	1203	582	54	4
Metallialan koulutus .....	13004	6989	240	296
Sähköalan ammattikoulutus .....	3155	1627	61	69
Rakennusalan ammattikoulutus ....	6637	3640	208	38
Puuteollisuusalan ammattikoulutus	2313	1275	59	27
Tekst.- ja vaatetusalan ammattik.	3045	1472	52	45
Muu teollisuusammattien koulutus	2653	1405	85	178
Merenkulun miehistökoulutus .....	432	273	11	1
Muu liikenteen koulutus .....	235	123	25	-
Apuhoitaja .....	549	265	57	573
Lastenhoitaja .....	307	162	52	129
Vastaanottoapulainen .....	90	40	-	31
Lääkintävahtimestari .....	68	37	11	13
Muu hoitoalan ammattikoulutus ....	1506	797	285	287
Maa- ja metsätalousalan koulutus .	3616	2022	154	259
Vartiointi- ja suojelual.koulutus	133	80	15	47
Koti- ja laitostalouden koulutus	4667	2194	196	182
Hotelli- ja rav.palvelun koulutus	4636	2382	173	204
Parturit ja kampaajat .....	680	354	15	85
Muut erikoisalojen koulutukset ...	281	146	9	2
Koulutusala tuntematon .....	34	17	1	9
<u>Keskiasteen ylempi koulutus</u>	28224	13441	1427	1653
Ylioppilastutkinto .....	6365	3236	230	205
Muu yleissivistävä koulutus .....	148	69	4	-
Humanistinen ja est. koulutus ....	529	300	81	6
Opettajakoulutus .....	51	19	1	9
Merkonomi, kauppaopisto .....	10512	4575	523	392
Muu kaupallinen koulutus .....	231	97	18	7
Teknikko .....	4660	2132	140	102
Muu teknillisen alan koulutus ....	3387	1819	263	48
Liikenteen koulutus .....	212	145	13	1
Sairaanhoitaja .....	179	80	-	452
Röntgenhoitaja .....	38	21	-	40
Laboratorionhoitaja.....	58	31	-	85
Muu hoitoalan koulutus .....	185	98	12	229
Maa- ja metsätalousalan koulutus .	476	249	47	4
Vartiointi- ja suojelual.koulutus	21	10	1	9
Koti- ja laitostalouden koulutus .	175	61	7	8
Hotelli- ja rav.alan koulutus ....	837	419	71	32
Muut erikoisalojen koulutukset ...	146	78	16	12
Koulutusala tuntematon .....	14	2	-	12

Jatkuu

Taulukko 6. Työnhakijat ja avoimet työpaikat koulutuksen mukaan 31.01.1991

Koulutusaste Koulutusala tai tutkinto	Työnhakijat			Avoimet työpaikat
	Yhteensä	Työttömät ilman lomautet- tuja	Työttömistä vastavalmis- tuneet	
<b>Korkean asteen alin koulutus</b>	<b>4366</b>	<b>2214</b>	<b>433</b>	<b>709</b>
Humanistinen ja est. koulutus ....	360	224	70	9
Lastentarhanopettaja .....	88	40	2	131
Kansa- ja kansalaisk. opettaja ...	21	11	-	1
Muu opettajakoulutus .....	172	79	6	16
Kauppa- ja hallintoalan koulutus .	892	423	76	40
Insinööri .....	1955	987	113	67
Muu teknill. ja luonnontiet. koul.	196	105	49	6
Liikenteen koulutus .....	23	12	1	-
Erikoissairaanhoidajat .....	115	42	8	323
Farmaseutti .....	68	18	-	41
Muu hoitoalan koulutus .....	49	28	8	60
Maa- ja metsätalouden koulutus ...	293	179	86	2
Erikoisalojen koulutukset .....	129	63	14	11
Koulutusala tuntematon .....	5	3	-	2
<b>Alempi kandidaattiasteen koulutus</b>	<b>1769</b>	<b>909</b>	<b>51</b>	<b>619</b>
Dipl. kielenkääntäjä .....	69	36	1	-
Hum. kand. humanistinen pääaine ..	409	202	7	15
Muu humanistinen ja est. koulutus	47	30	2	1
Peruskoulun luokanopettaja .....	38	17	-	295
Muu opettajakoulutus .....	100	40	1	98
Ekonomi (vanha) .....	415	193	4	10
Akat. sihteeri ja kirjeenvaihtaja	80	40	-	-
Muut yhteiskuntatiet. koulutus ...	162	88	9	49
Luonnontiet. kand .....	154	91	4	3
Muu tekn. ja luonnontiet. koulutus	54	36	21	6
Liikenteen koulutus .....	163	101	-	10
Hoitoalan koulutus .....	49	25	1	92
Erikoisalojen koulutus .....	18	5	-	-
Koulutusala tuntematon .....	11	5	1	40
<b>Ylempi kandidaattiasteen koulutus</b>	<b>2937</b>	<b>1591</b>	<b>241</b>	<b>400</b>
Teologian koulutus .....	15	9	-	2
Fil. kand. humanistinen pääaine ..	450	243	49	27
Muu humanistinen ja est. koulutus	85	53	3	7
Kasvatustiet.kand., opettajankoul.	29	13	1	21
Fil.kand., oppettajankoulutus ....	85	41	6	37
Muu opettajankoulutus .....	36	18	1	28
Oikeustiet. kand. ....	193	113	19	26
Kauppatiet. kand., ekonomi .....	307	190	37	11
Taloustiet. kand. ....	25	10	-	2
Valtiotiet. kand. ....	221	121	14	8
Yhteiskuntatiet. kand. ....	202	116	23	24
Hallintotiet. kand. ....	36	25	6	2
Kasvatustiet. kand. ....	55	26	10	6
Fil. kand. yhteiskuntat. pääaine .	75	34	1	2
Muut yhteiskuntatiet. koulutukset	44	19	3	36
Dipl. insinööri .....	491	254	31	24
Arkkitehti .....	62	36	4	11
Fil. kand. matem. -luonnontiet. ...	354	181	24	12
Proviisori, farm. kand. ....	11	7	-	4
Muu hoitoalan koulutus .....	39	21	3	68
Agronomi, maa- ja metsät. kand. ..	88	46	4	7
Metsätutkinto, metsänhoitaja .....	17	7	1	4
Erikoisalojen koulutus .....	13	7	1	1
Koulutusala tuntematon .....	4	1	-	30
<b>Tutkijakoulutus tai vastaava</b>	<b>142</b>	<b>79</b>	<b>5</b>	<b>62</b>
<b>Koulutusaste tuntematon</b>	<b>16154</b>	<b>12786</b>	<b>1318</b>	<b>4368</b>
<b>Y H T E E N S Ä</b>	<b>277118</b>	<b>129899</b>	<b>6407</b>	<b>13285</b>

Taulukko 7. Avoinet työpaikat ammattiryhmittäin ja työvoimapiireittäin, 31.01.1991

Ammattiryhmä	Työvoimapiiri											Koko maa		
	Uudenmaan	Turun	Satakunta	Hämeen	Kymen	Mittelin	Vaasan	Keskisuomen	Kuopion	Pohjois-Karjala	Kainuu		Oulun	Lapin
Tekninen, luonnontieteellinen, yhteiskuntatieteell. ym. työ..	543	105	45	198	107	36	129	50	129	40	8	100	34	1524
Terveydenhuolto, sosiaalialan työ .....	1543	475	113	461	224	165	278	140	146	142	47	203	169	4106
Hallinto- ja toimistotyö .....	455	75	27	128	56	29	62	24	38	17	9	57	33	1010
Kaupallinen työ .....	428	139	37	139	47	19	71	53	45	11	5	41	46	1081
Maa- ja metsätaloustyö .....	31	80	30	90	49	95	71	57	102	123	2	88	22	840
siitä: metsätyö .....	4	4	1	1	-	-	3	1	2	-	-	2	-	18
Kuljetus- ja liikennetyö .....	105	12	12	42	82	-	9	10	6	2	1	15	2	298
Rakennustyö, kaivos- ja louhintatyö .....	45	12	6	19	9	7	14	10	30	13	8	27	30	230
siitä: talonrakennustyö .....	35	6	4	13	8	6	11	4	15	9	8	24	29	172
Teollinen työ .....	376	240	161	243	182	82	136	59	70	44	24	68	26	1711
Palvelutyö .....	1027	240	55	213	73	94	140	73	58	37	38	104	238	2390
Mualla luokittelematon työ ...	71	-	-	6	-	-	18	-	-	-	-	-	-	95
<b>Yhteensä .....</b>	<b>4624</b>	<b>1378</b>	<b>486</b>	<b>1539</b>	<b>829</b>	<b>527</b>	<b>928</b>	<b>476</b>	<b>624</b>	<b>429</b>	<b>142</b>	<b>703</b>	<b>600</b>	<b>13285</b>

Taulukko 8. Työttömät työnhakijat (ilman lomautettuja) ammattiryhmittäin ja työvoimapiireittäin, 31.01.1991

Ammattiryhmä	Työvoimapiiri										Kokonaan			
	Uudenmaan	Turun	Satakunnan	Hämeen	Kymen	Mikkelin	Vaasan	Keskisuomen	Kuopion	Pohjois-Karjalan		Kainuun	Oulun	Lapin
Tekninen, luonnontieteellinen, yhteiskuntatieteell. ym työ...	1558	718	360	1346	513	293	469	516	360	318	156	536	401	7544
Terveydenhuolto, sosiaalialan työ .....	310	292	311	755	371	262	573	364	297	271	188	424	356	4774
Hallinto- ja toimistotyö .....	1668	704	696	1820	833	505	897	667	575	467	268	725	599	10424
Kaupallinen työ .....	1201	654	519	1584	588	360	804	543	471	366	167	539	412	8208
Maa- ja metsätaloustyö .....	215	264	313	595	532	663	1017	720	842	777	545	790	1015	8288
siitä: metsätyö .....	37	40	57	160	132	319	236	334	464	456	367	419	635	3656
Kuljetus- ja liikennetyö .....	835	392	327	628	466	309	467	289	311	273	171	348	336	5152
Rakennustyö, kaivos- ja louhintatyö .....	2418	912	849	2410	1333	907	1333	1129	1215	1111	869	1533	1300	17319
siitä: talonrakennustyö .....	2109	750	685	1985	1024	736	1076	911	986	891	688	1250	1061	14152
Teollinen työ .....	3337	2797	2233	5667	2525	1536	2831	2100	2012	1481	1000	2777	2123	32419
Palvelutyö .....	1126	1042	769	1972	1165	640	1053	857	688	728	512	1090	1096	12738
Muulla luokittelematon työ ...	3070	1585	1668	3416	2218	1434	1518	1290	1537	1335	643	1936	1383	23033
<b>Yhteensä .....</b>	<b>15738</b>	<b>9360</b>	<b>8045</b>	<b>20193</b>	<b>10544</b>	<b>6909</b>	<b>10962</b>	<b>8475</b>	<b>8308</b>	<b>7127</b>	<b>4519</b>	<b>10698</b>	<b>9021</b>	<b>129899</b>

Taulukko 9. Työttömät työnhakijat (ilman lomautettuja) ikäryhmittäin ja työvoimapiireittäin, 31.01.1991

Työvoimapiiri	Ikäryhmä											Yhteensä
	15-19	20-24	25-29	30-34	35-39	40-44	45-49	50-54	55-59	60-64	65+	
Uudenmaan	Hlöä 871 5,5	1959 12,4	2272 14,4	2078 13,2	2188 13,9	2234 14,2	1540 9,8	1130 7,2	1107 7,0	357 2,3	2 0,0	15738 100,0
Turun	Hlöä 630 6,7	1415 15,1	1200 12,8	1101 11,8	1130 12,1	1204 12,9	796 8,5	718 7,7	871 9,3	294 3,1	1 0,0	9360 100,0
Satakunnan	Hlöä 510 6,3	1295 16,1	1036 12,9	837 10,4	951 11,8	1045 13,0	700 8,7	735 9,1	775 9,6	160 2,0	1 0,0	8045 100,0
Hämeen	Hlöä 1427 7,1	3292 16,3	2615 13,0	2338 11,6	2447 12,1	2607 12,9	1724 8,5	1616 8,0	1741 8,6	382 1,9	4 0,0	20193 100,0
Kymen	Hlöä 698 6,6	1836 17,4	1220 11,6	1214 11,5	1333 12,6	1371 13,0	965 9,2	899 8,5	808 7,7	199 1,9	1 0,0	10544 100,0
Milkkelin	Hlöä 472 6,8	1040 15,1	854 12,4	814 11,8	865 12,5	890 12,9	647 9,4	599 8,7	611 8,8	117 1,7	0 0,0	6909 100,0
Vaasan	Hlöä 787 7,2	1906 17,4	1371 12,5	1192 10,9	1259 11,5	1354 12,4	841 7,7	912 8,3	967 8,8	370 3,4	3 0,0	10962 100,0
Keski-Suomen	Hlöä 585 6,9	1418 16,7	1164 13,7	1053 12,4	1100 13,0	1028 12,1	661 7,8	660 7,8	670 7,9	136 1,6	0 0,0	8475 100,0
Kuopion	Hlöä 508 6,1	1343 16,2	1097 13,2	1058 12,7	1133 13,6	1065 12,8	693 8,3	714 8,6	604 7,3	92 1,1	1 0,0	8308 100,0
Pohjois-Karjalan	Hlöä 405 5,7	1039 14,6	996 14,0	1039 14,6	1011 14,2	968 13,6	551 7,7	573 8,0	487 6,8	58 0,8	0 0,0	7127 100,0
Kainuun	Hlöä 274 6,1	720 15,9	691 15,3	580 12,8	612 13,5	520 11,5	375 8,3	390 8,6	304 6,7	52 1,2	1 0,0	4519 100,0
Oulun	Hlöä 856 8,0	1960 18,3	1579 14,8	1493 14,0	1388 13,0	1201 11,2	701 6,6	766 7,2	634 5,9	117 1,1	3 0,0	10698 100,0
Lapin	Hlöä 508 5,6	1525 16,9	1393 15,4	1248 13,8	1184 13,1	1081 12,0	654 7,2	720 8,0	622 6,9	83 0,9	3 0,0	9021 100,0
Koko maa	Hlöä 8531 6,6	20748 16,0	17488 13,5	16045 12,4	16601 12,8	16568 12,8	10848 8,4	10432 8,0	10201 7,9	2417 1,9	20 0,0	129899 100,0

Taulukko 10. Työttömät työnhakijat (ilman lomautettuja) työttömyyden keston mukaan, työvoimapiireittäin, 31.01.1991

Työvoimapiiri	Työttömyyden kesto, viikkoa											Yhteensä	Keski- määrin
	alle 1	1-2	3-4	5-8	9-12	13-26	27-52	53-78	79-104	Yli- 104			
Uudenmaan	1355 9	3003 19	2847 18	2657 17	2013 13	2641 17	947 6	164 1	49 0	62 0	15738 100	10	
Turun	407 4	1136 12	1459 16	1487 16	1418 15	2338 25	855 9	160 2	42 0	58 1	9360 100	13	
Satakunnan	287 4	696 9	1042 13	1151 14	1060 13	2226 28	1274 16	220 3	39 0	50 1	8045 100	17	
Hämeen	887 4	2379 12	3152 16	3167 16	2742 14	4957 25	2344 12	334 2	102 1	129 1	20193 100	14	
Kymen	373 4	916 9	1502 14	1576 15	1514 14	3097 29	1335 13	171 2	24 0	36 0	10544 100	15	
Mikkelin	250 4	682 10	949 14	1087 16	936 14	1987 29	832 12	145 2	22 0	19 0	6909 100	15	
Vaasan	443 4	1040 9	1702 16	1754 16	1550 14	2902 26	1294 12	174 2	47 0	56 1	10962 100	14	
Keski-Suomen	273 3	669 8	1136 13	1245 15	1177 14	2507 30	1113 13	209 2	59 1	87 1	8475 100	17	
Kuopion	322 4	793 10	1129 14	1528 18	1178 14	2297 28	905 11	129 2	16 0	11 0	8308 100	13	
Pohjois-Karjalan	231 3	610 9	940 13	1205 17	1124 16	2102 29	784 11	102 1	14 0	15 0	7127 100	14	
Kainuun	187 4	376 8	645 14	866 19	759 17	1299 29	326 7	52 1	4 0	5 0	4519 100	12	
Oulun	520 5	1117 10	1559 15	1837 17	1586 15	2702 25	1213 11	119 1	21 0	24 0	10698 100	13	
Lapin	411 5	872 10	1316 15	1624 18	1376 15	2573 29	753 8	73 1	15 0	8 0	9021 100	12	
Koko maa	5946 5	14289 11	19378 15	21184 16	18433 14	33628 26	13975 11	2052 2	454 0	560 0	129899 100	14	

Taulukko 11. Työttömät työnhakijat ja toimeentuloturva työvoimapiireittäin, 31.01.1991

Työvoimapiiri	Työttömät työnhakijat	Peruspäivärahan saajat <sup>2</sup>	Työttömät kassan jäsenet	Työttömyyseläkkeen saajat <sup>1</sup>
Uudenmaan	19275	5014	6973	5975
Turun	12038	3581	5686	5179
Satakunnan	10182	2505	6288	4262
Hämeen	25074	6762	13007	11221
Kymen	12577	3912	7203	4987
Milkkelin	8363	2948	4454	2620
Vaasan	14883	4507	7537	4846
Keski-Suomen	10241	3282	5489	3373
Kuopion	10178	3336	5831	3223
Pohj.-Karjalan	8529	2710	4968	1905
Kainuun	5382	1043	3933	1460
Oulun	13033	3526	8021	3186
Lapin	10581	2362	7130	3113
<b>Koko maa</b>	<b>160336</b>	<b>45488</b>	<b>86520</b>	<b>55350</b>

1. Ei sisälly työttömien työnhakijoiden lukumääriin

2. Lähde: Kansaneläkelaitos

Taulukko 12. Työnhakijat työllisyyden mukaan, työvoimapiireittäin, 31.01.1991

Työvoimapiiri	Työnhakijat yhteensä	Työssä olevat	Työttömät	Lomaudetut	Lyhennetyillä työviikolla	Työvoiman ulkopuolella	Työttömyys-eläkkeellä
Uudenmaan	32204	4590	15738	3537	1255	994	5975
Turun	22493	3692	9360	2678	965	582	5179
Satakunnan	20419	4441	8045	2137	913	614	4262
Hämeen	53780	9408	20193	4881	6767	1287	11221
Kymen	25571	5089	10544	2033	2065	839	4987
Mikkelin	15569	3217	6909	1454	694	668	2620
Vaasan	27340	5076	10962	3921	1710	789	4846
Keski-Suomen	19540	3851	8475	1766	1636	423	3373
Kuopion	18381	3401	8308	1870	984	586	3223
Pohjois-Karjalan	15475	3732	7127	1402	702	595	1905
Kainuun	10723	3213	4519	863	307	282	1460
Oulun	22828	5373	10698	2335	650	542	3186
Lapin	20970	6557	9021	1560	241	415	3113
<b>Koko maa</b>	<b>305293</b>	<b>61640</b>	<b>129899</b>	<b>30437</b>	<b>18889</b>	<b>8616</b>	<b>55350</b>

Taulukko 13. Kuukauden uudet työttömät työnhakijat aikaisemman toiminnan mukaan, työvoimapiireittäin, 31.01.1991

Työvoimapiiri	Työttömät työnhakijat kuukauden lopussa	Näistä: kuukauden uudet työttömät työnhakijat		Yhteensä	Koulusta, opiskele- mästä	Asepalve- luksesta	Kotitalo- ustyöstä	Muulta
		Yhteensä	Työvoimasta ulkopuolelta					
Uudenmaan	15738	5790	3741	2049	240	62	74	1673
Turun	9360	2058	1500	558	163	36	55	304
Satakunnan	8045	1235	816	419	140	26	62	191
Hämeen	20193	4038	2566	1472	343	45	113	971
Kymin	10544	1639	1132	507	152	25	56	274
Mikkelin	6909	1063	679	384	128	23	35	198
Vaasan	10962	2206	1578	628	202	37	85	304
Keski-Suomen	8475	1371	923	448	103	19	52	274
Kuopion	8308	1363	918	445	122	22	43	258
Pohjois-Karjalan	7127	1020	670	350	98	11	40	201
Kainuun	4519	638	446	192	55	10	28	99
Oulun	10698	2079	1436	643	202	34	81	326
Lapin	9021	1697	1261	436	168	19	76	173
<b>Koko maa</b>	<b>129899</b>	<b>26197</b>	<b>17666</b>	<b>8531</b>	<b>2116</b>	<b>369</b>	<b>800</b>	<b>5246</b>

Taulukko 14. Kuukauden aikana työvoimatoimistoissa olleet työnhakijat ja avoimet työpaikat työvoimapiireittäin, tammikuu 1991

Työvoimapiiri	Työnhakijoita yhteensä kuukauden aikana	Näistä: työttömiä hakijat	Kuukauden uudet työnhakijat	Uusista työttömät	Työnhaun päättäneet	Avoimet työpaikat kuukauden aikana yht.	Näistä: kuukauden uudet työpaikat	Täyttyneet työpaikat
Uudenmaan	35124	19824	10578	7068	6361	8628	4593	3705
Turun	23097	11063	4440	2420	2627	2960	1921	1446
Satakunnan	20432	9446	2784	1407	1801	1077	634	555
Hämeen	50661	23874	9105	4603	5499	3204	1990	1622
Kymen	25655	12608	3865	1889	2431	1619	1080	819
Mikkelin	16002	8158	2652	1184	1685	1014	605	477
Vaasan	26836	13119	4942	2510	3021	2222	1388	1250
Keski-Suomen	19259	9907	2874	1547	1874	1065	689	580
Kuopion	19070	9858	3289	1571	2379	1285	853	632
Pohjois-Karjalan	15869	8515	2468	1184	1855	896	637	479
Kainuun	10971	5489	1377	742	1181	446	331	289
Oulun	24608	13181	4376	2488	3332	1841	1292	1110
Lapin	22354	11282	3264	2022	2174	1312	891	687
Koko maa	309938	156324	56014	30635	36220	27569	16904	13651

1. Lomautetut eivät sisälly lukuihin

Taulukko 15. Kuukauden aikana työvoimatoimistoissa avoimina olleet työpaikat ja täyttyneet työpaikat ammattiryhmittäin, tammikuu 1991

Ammattiryhmä	Avoimet työpaikat		Täyttyneet työpaikat		Peruutetut työpaikat		
	Yhteensä kuukauden aikana	Kuukauden uudet	Yhteensä	Työvoimatoimiston hakijalla		Muuten	Hakuaika päättynyt
Tekninen, luonnontieteellinen sekä yhteiskuntatieteellinen ym. työ.....	2543	1667	1017	284	301	432	72
Terveydenhuolto, sosiaalialan työ ...	7323	4215	3333	890	894	1549	164
Hallinto- ja toimistotyö .....	2391	1752	1389	782	391	216	95
Kaupallinen työ .....	2229	1236	1084	583	461	40	103
Maa- ja metsätaloustyö .....	1236	575	353	204	99	50	69
Kuljetus- ja liikennetyö .....	829	494	479	313	149	17	66
Rakennustyö, kaivos- ja louhintatyö ..	1062	861	783	570	196	17	79
siitä: talonrakennustyö .....	870	716	648	478	167	3	63
Teollinen työ .....	3673	2043	1667	1084	562	21	376
Palvelutyö .....	6168	3991	3537	2223	1029	285	424
Muulla luokittelematon työ .....	115	70	9	2	7	-	13
<b>Yhteensä .....</b>	<b>27569</b>	<b>16904</b>	<b>13651</b>	<b>6935</b>	<b>4089</b>	<b>2627</b>	<b>1461</b>

Taulukko 16. Kuukauden aikana täyttyneiden työpaikkojen avoinnaolon kesto<sup>1</sup> työvoimapiireittäin, tammikuu 1991

Työvoimapiiri	Työpaikkojen avoinnaolon kesto, vuorokautta											Yhteensä	Keskimäärin
	0-3	4-7	8-14	15-21	22-28	29-42	43-60	61-90	91-180	Yli 180	Yhteensä		
Uudenmaan	Lkm 533 14	534 29	598 45	385 55	351 65	394 75	307 84	254 91	201 96	148 100	3705 100	42	
Turun	Lkm 495 34	193 47	190 60	184 73	135 82	115 90	55 94	29 96	44 99	6 100	1446 100	18	
Satakunnan	Lkm 103 19	62 30	77 44	109 63	85 79	48 87	25 92	12 94	14 96	20 100	555 100	29	
Hämeen	Lkm 375 23	231 37	269 54	241 69	155 78	156 88	61 92	56 95	43 98	35 100	1622 100	27	
Kymen	Lkm 194 24	119 38	152 57	108 70	83 80	84 90	44 96	19 98	12 100	4 100	819 100	20	
Milkkelin	Lkm 124 26	70 41	73 56	46 66	74 81	54 92	14 95	6 97	10 99	6 100	477 100	21	
Vaasan	Lkm 346 28	136 39	176 53	221 70	138 81	130 92	49 96	30 98	13 99	11 100	1250 100	20	
Keski-Suomen	Lkm 115 20	84 34	94 51	92 66	83 81	72 93	21 97	8 98	10 100	1 100	580 100	20	
Kuopion	Lkm 187 30	83 43	85 56	99 72	66 82	79 95	12 97	9 98	4 99	8 100	632 100	19	
Pohjois-Karjalan	Lkm 141 29	78 46	74 61	63 74	37 82	35 89	20 94	13 96	17 100	1 100	479 100	19	
Kainuun	Lkm 98 34	44 49	48 66	51 83	19 90	25 99	4 100	0 100	0 100	0 100	289 100	11	
Oulun	Lkm 378 34	142 47	193 64	157 78	86 86	57 91	43 95	36 98	17 100	1 100	1110 100	16	
Lapin	Lkm 169 25	101 39	118 56	105 72	44 78	91 91	39 97	14 99	6 100	0 100	687 100	17	
Koko maa	Lkm 3258 24	1877 38	2147 53	1861 67	1356 77	1340 87	694 92	486 95	391 98	241 100	13651 100	26	

1. Prosenttiluvut ovat kumulatiivisia eli kunkin luokan prosenttilukuun on laskettu mukaan myös sitä edeltävien luokkien prosentit.

Taulukko 17. Kuukauden aikana työvoimatoimistoissa olleet työnhakijat ja työhaun päättäneet ammattiryhmittäin, tammikuu 1991

Ammattiryhmä	Työnhakijat Yhteensä kuukauden aikana	Näistä työttömät1	Kuukauden uudet työnhakijat	Uusista työttömät1	Työhaun päättäneet työnhakijat yhteensä
Tekninen, luonnontieteellinen sekä yhteiskuntatieteellinen ym. työ.....	17984	9038	3058	1573	2365
Terveystieteellinen, sosiaali-alan työ ...	11611	6545	2428	1658	2117
Hallinto- ja toimistotyö .....	27313	12948	4222	2254	3325
Kaupallinen työ .....	23169	9725	3614	1837	2234
Maa- ja metsätaloustyö .....	15812	9539	2143	1474	1426
Kuljetus- ja liikennetyö .....	11310	6057	2437	1279	1454
Rakennustyö, kaivos- ja louhintatyö .	36355	19606	8271	4029	3880
siitä: talonrakennustyö .....	29874	16106	7061	3512	3356
Teollinen työ .....	80803	37673	13848	6394	8221
Palvelutyö .....	34132	15813	5546	3157	4187
Muulla luokittelematon työ .....	51449	29380	10447	6980	7011
<b>Yhteensä .....</b>	<b>309938</b>	<b>156324</b>	<b>56014</b>	<b>30635</b>	<b>36220</b>

1. Lomautetut eivät sisälly lukuihin

Taulukko 18. Työvälitykset ja muut tapahtumat kuukauden aikana työvoimapiireittäin, tammikuu 1991

Työvoimapiiri	Yhteensä	Välitetty työhön	Sijoitettu toimenpiteillä	Lomautus tai lyh. työv. päätt.	Saanut muuten työtä	Aloitettanut työvoimakoulutuksen	Siirtynyt työvoiman ulkopuolelle	Minä syy tai ei tietoa
Uudenmaan	7398	584	326	270	1481	80	501	4115
Turun	3499	553	309	349	884	40	244	1105
Satakunnan	2495	257	347	243	650	92	309	586
Hämeen	7631	645	920	696	1986	156	689	2515
Kymen	3763	398	630	278	855	124	351	1116
Mikkelin	2369	283	184	264	756	22	226	626
Vaasan	3963	589	536	440	943	51	409	974
Keski-Suomen	2429	274	380	231	589	42	245	662
Kuopion	2829	294	215	329	681	9	292	1000
Pohjois-Karj.	2116	334	264	192	444	25	176	673
Kainuun	1414	187	149	178	440	51	164	238
Oulun	4487	596	590	535	1169	39	370	1184
Lapin	3317	440	890	368	766	80	278	487
Koko maa	47710	5434	5740	4373	11644	811	4254	15281

Taulukko 19. Työllisyyskoulutuksessa olevat tavoitteamattain ja koulutustyövoimapiirin mukaan, 31.01.1991

Tavoitteamatti	Koulutustyövoimapiiri										Koko maa-			
	Uuden- maan	Turun	Sata- kun- nan	Hämeen Kymen	Miljke- lin	Vaasan	Keski- Suomen	Kuo- pion	Pohj.- Karja- lan	Kai- nuun		Oulun	Lapin	
Teknillinen, luonnontiet. yh- teiskuntatiet. ym. työ .....	96	81	24	111	70	27	39	66	42	26	8	51	53	694
Terveydenhuolto ja sosiaali- alan työ .....	213	229	67	308	130	89	71	141	94	100	31	107	166	1746
Hallinto- ja toimistotyö .....	353	255	142	440	270	126	106	118	325	116	64	461	288	3065
Kaupallinen työ .....	21	49	18	130	67	44	54	42	29	37	-	32	63	596
Maa- ja metsätaloustyö .....	27	50	8	56	9	10	49	50	27	221	7	42	88	644
Kuljetus- ja liikennetyö .....	50	-	92	17	61	-	77	10	47	-	-	1	63	418
Teollinen työ, koneenhoito, kaivos- ja louhintatyö sekä rakennustyön ammatit .....	764	582	348	1089	509	163	632	329	261	429	287	405	512	6314
siitä: talonrakennustyö .....	103	94	107	154	156	35	103	102	66	72	67	97	165	1321
vaatetus- ja nahkatyö	11	8	25	7	9	2	95	30	15	58	16	23	11	310
metallityö .....	222	186	156	397	147	64	172	118	86	161	82	155	153	2102
sähkötyö .....	254	215	11	232	101	19	130	24	61	14	75	67	83	1287
muut ryhmän ammatit ..	174	79	49	299	96	43	132	55	33	124	47	63	100	1294
Palvelutyö .....	190	107	65	407	161	99	130	123	89	165	124	209	277	2146
siitä: majoitus- ja suurta- loustyö, tarjoilutyö .	148	64	48	290	110	49	82	84	35	54	65	122	179	1330
muu palvelutyö .....	42	43	17	117	51	50	48	39	54	111	59	87	98	816
Muu työ .....	258	184	112	229	114	11	135	87	61	41	32	52	41	1357
<b>Yhteensä .....</b>	<b>1972</b>	<b>1537</b>	<b>876</b>	<b>2787</b>	<b>1391</b>	<b>569</b>	<b>1293</b>	<b>966</b>	<b>975</b>	<b>1135</b>	<b>553</b>	<b>1360</b>	<b>1551</b>	<b>16980</b>

1. Sisältävät myös ulkonailla koulutuksessa olevat (15 henkeä)

Taulukko 19a. Työllisyyskoulutuksessa olevat tavoitteammatin ja koulutustyövoimapiirin mukaan, 31.12.1990

Tavoitteammatti	Koulutustyövoimapiiri											Koko maat		
	Uudenmaan	Turun	Satakunnan	Hämeen	Kymen	Milkkelin	Vaasan	Keskisuomen	Kuopion	Pohjois-Karjalan	Kalamin		Oulun	Lapin
Teknillinen, luonnontiet. yhteiskuntatiet. ym. työ .....	115	83	25	134	112	29	45	46	72	18	6	48	54	788
Terveystieteiden ja sosiaali-alan työ .....	231	238	105	332	106	93	140	164	121	102	25	146	210	2013
Hallinto- ja toimistotyö .....	435	321	168	532	272	147	208	129	331	148	113	476	265	3549
Kaupallinen työ .....	24	71	22	155	70	40	59	47	39	38	-	31	49	655
Maa- ja metsätaloustyö .....	21	32	10	60	18	26	48	33	36	222	10	103	88	707
Kuljetus- ja liikennetyö .....	60	-	84	8	56	-	79	10	59	-	-	-	70	426
Teollinen työ, koneenhoito, kaivos- ja louhintatyö sekä rakennustöiden ammatit .....	840	562	422	1037	482	238	908	334	393	415	281	447	487	6909
siitä: talonrakennustyö .....	130	106	120	211	169	59	152	105	71	66	63	101	196	1552
vaatetus- ja nahkatyö .....	14	5	27	12	9	3	115	26	32	60	25	21	5	359
metallityö .....	256	167	127	437	136	89	283	126	118	138	92	170	143	2298
sähkötyö .....	271	219	21	234	87	43	144	27	79	21	38	81	54	1348
muut ryhmän ammatit ..	169	65	127	143	81	44	214	50	93	130	63	74	89	1352
Palvelutyö .....	202	123	86	383	162	146	228	132	109	185	92	234	285	2376
siitä: majoitus- ja suurta- loustyö, tarjoilutyö ..	172	80	54	258	99	61	142	92	39	91	49	145	155	1446
muu palvelutyö .....	30	43	32	125	63	85	86	40	70	94	43	89	130	930
Muu työ .....	326	213	190	317	123	25	260	97	64	32	37	71	50	1805
<b>Yhteensä .....</b>	<b>2254</b>	<b>1643</b>	<b>1112</b>	<b>2958</b>	<b>1401</b>	<b>744</b>	<b>1975</b>	<b>992</b>	<b>1224</b>	<b>1160</b>	<b>564</b>	<b>1556</b>	<b>1558</b>	<b>19228</b>

1. Sisältyvät myös ulkomaille koulutuksessa olevat (87 henkeä)

Taulukko 20. Valtion työmäärärahoihin palkattu työvoima työvirastoittain sekä työvoimapiireittäin, tammikuu 1991

Työvirasto	Työvoima yhteensä	Työvoima työohjel- man mu- kaan	Työvoima- piiri	Työvoima yhteensä	Työvoima työohjel- man mu- kaan
	Henkilöä			Henkilöä	
Ammattikasvatushallitus	27	26	Uudenmaan	2607	2283
Ilmailuhallitus	120	118	Turun	953	976
Merenkulkuhallitus	289	281	Satakunnan	562	505
Metsähallitus	185	150	Hämeen	1687	1690
Metsäntutkimuslaitos	39	43	Kymen	996	971
Museovirasto	46	41	Mikkelin	789	784
Puolustusministeriö	1171	1318	Vaasan	1388	1381
Rajavartiolaitos	3	-	Keski-Suomen	812	808
Rakennushallitus	2386	2211	Kuopion	932	897
Tielaitos	9654	9622	Pohj.-Karjalan	594	664
Vesi- ja ymp. hallitus	837	726	Kainuun	576	563
			Oulun	1313	1244
			Lapin	1520	1558
			Jakamaton	28	212
Yhteensä, tammikuu 1991	14757	14536	Yhteensä	14757	14536
Yhteensä, tammikuu 1990	14641	15067	Yhteensä	14641	15067

Taulukko 21. Kuntien ja kuntainliittojen työmäärärahoihin palkattu työvoima työvoimapiireittäin, tammikuu 1991

Työvoimapiiri	Talonra- kennus	Maa- ja vesirä- kennus	Työvoima yhteensä
	Henkilöä		
Uudenmaan	4393	5183	9576
Turun	1251	1897	3148
Satakunnan	619	956	1575
Hämeen	1812	3576	5388
Kymen	789	1542	2331
Mikkelin	503	650	1153
Vaasan	1182	1251	2433
Keski-Suomen	1057	898	1955
Kuopion	816	1039	1855
Pohj.-Karjalan	466	520	986
Kainuun	204	351	555
Oulun	802	1274	2076
Lapin	596	651	1247
Yhteensä, tammikuu 1991	14490	19788	34278
Yhteensä, tammikuu 1990	14339	20344	34683

Taulukko 22. Eriytyistoimenpiteillä työllistetyt kuukauden lopussa työvoimapiireittäin, tammikuu 1991

Eriytyistoimenpide	Työvoimapiiri											Koko maa		
	Uuden- maan	Turun	Sata- kun- nan	Hämeen Kymen	Milke- lin	Vaasan	Keski- Suomen	Kuo- pion	Pohj.- Karja- lan	Kai- nuun	Oulun		Lapin	
Valtion työtehtävät (harkin.)	31	44	117	183	90	75	114	105	87	94	46	105	47	1138
Valtion velvoitetöyllistäminen	191	298	170	741	425	209	245	282	282	563	837	960	1993	7184
Kuntien valtiosuus (harkin.)	65	90	260	352	169	135	151	123	168	97	71	174	4	1859
Kuntainliittojen valtiosuus	1	4	35	37	10	13	29	103	6	32	38	92	50	450
Kuntien velvoitetöyllistäminen	447	453	1072	1930	1178	735	1168	955	1030	1408	1183	1693	2693	15945
18-24-v. tyött. työllistäminen	1	3	61	22	31	9	25	39	3	19	1	68	98	380
Yli 10 kk työttömien työllist.	92	116	118	481	116	75	366	141	140	110	20	103	96	1974
Vajaakunt. työllistämistuki ..	24	21	69	97	25	23	32	54	31	62	32	63	170	703
Vaikeat työttömyyskannat .....	-	-	13	1	-	2	-	71	40	148	97	96	365	833
Rakennemuutostyöllistäminen ..	1	-	1	-	-	-	-	1	167	-	-	32	1	203
Yrittäjäraha .....	43	43	154	150	37	47	42	83	11	125	74	96	338	1243
Harjaantumisen .....	2	7	17	12	36	3	26	8	1	19	9	13	72	225
Muut toimenpiteet .....	-	-	1	2	1	-	-	-	3	-	-	-	1	8
<b>Yhteensä .....</b>	<b>900</b>	<b>1082</b>	<b>2088</b>	<b>4009</b>	<b>2118</b>	<b>1326</b>	<b>2198</b>	<b>1953</b>	<b>1971</b>	<b>2677</b>	<b>2408</b>	<b>3495</b>	<b>5930</b>	<b>32155</b>

Taulukko 23. Suomen ja Ruotsin välinen muuttoliike

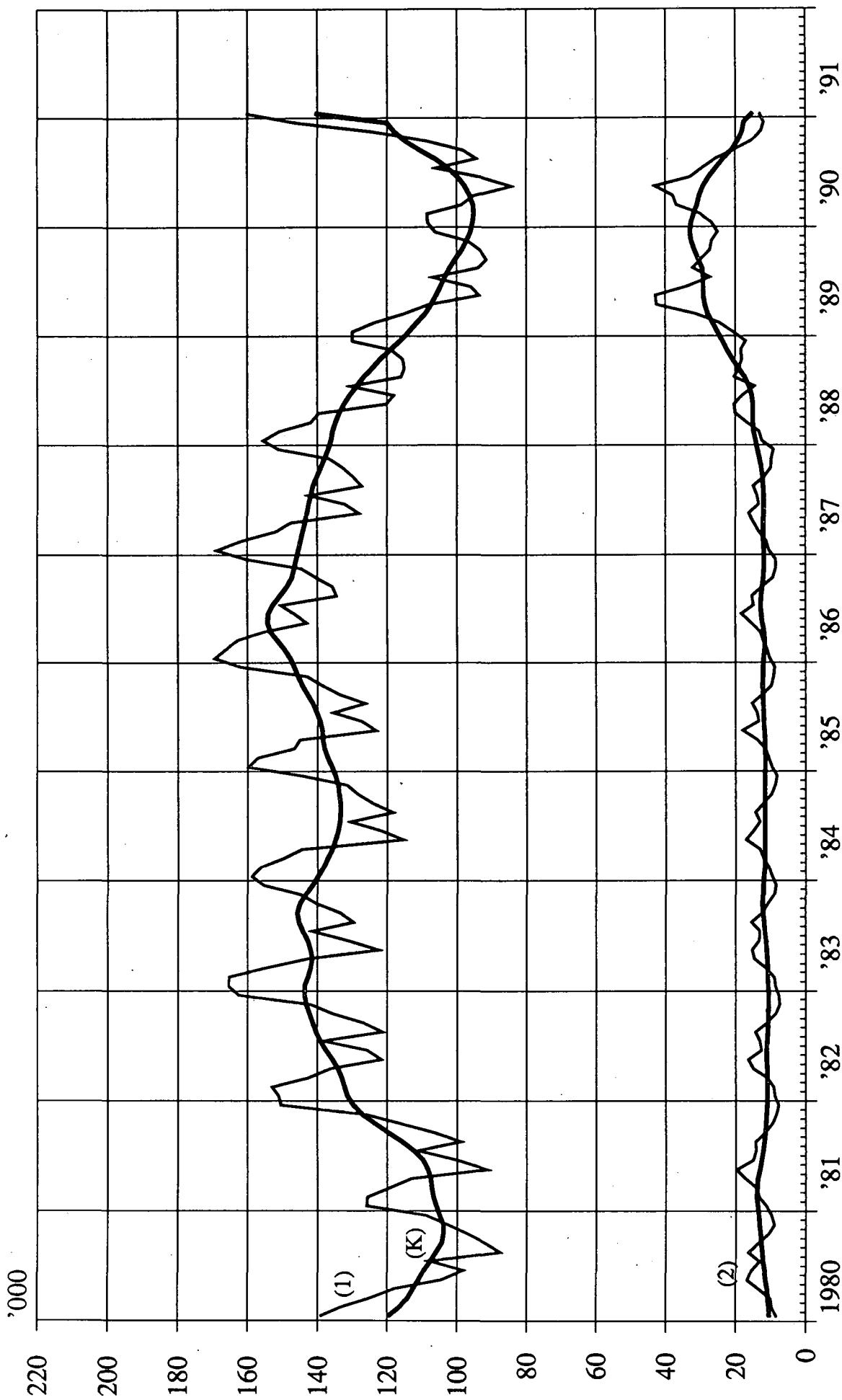
Kuukausi	Suomeen muuttaneet <sup>1</sup>		Ruotsiin muuttaneet <sup>1</sup>		Muuttovoitto <sup>1</sup>		Työnvälitykset Ruotsista Suomeen <sup>2</sup>		Työnvälitykset Suomesta Ruotsiin <sup>2</sup>	
	1990	1989	1990	1989	1990	1989	1990	1989	1990	1989
Tammikuu	373	449	425	445	-52	4	96	79	13	46
Helmi- kuu	458	303	430	451	28	-148	51	43	7	29
Maaliskuu	325	339	387	264	-62	75	60	63	7	34
Huhtikuu	343	410	294	342	49	68	48	65	5	33
Toukokuu	320	399	220	259	100	140	96	86	29	39
Kesäkuu	387	434	292	391	95	43	62	69	18	64
Heinäkuu	501	623	328	278	173	345	91	72	2	15
Elokuu	729	564	373	221	356	343	86	129	15	22
Syyskuu	523	456	427	489	96	-33	92	98	16	33
Lokakuu	656	801	489	649	167	152	76	100	9	45
Marraskuu	560	463	298	548	262	-85	62	69	15	19
Joulukuu	288	207	162	160	126	47	37	43	5	3
<b>Yhteensä I-XII</b>	<b>5463</b>	<b>5448</b>	<b>4125</b>	<b>4497</b>	<b>1338</b>	<b>951</b>	<b>857</b>	<b>916</b>	<b>141</b>	<b>382</b>
<b>Yhteensä I-XII</b>				<b>4497</b>		<b>951</b>		<b>916</b>		<b>382</b>

1. Lähde: Ruotsin tilastokeskus

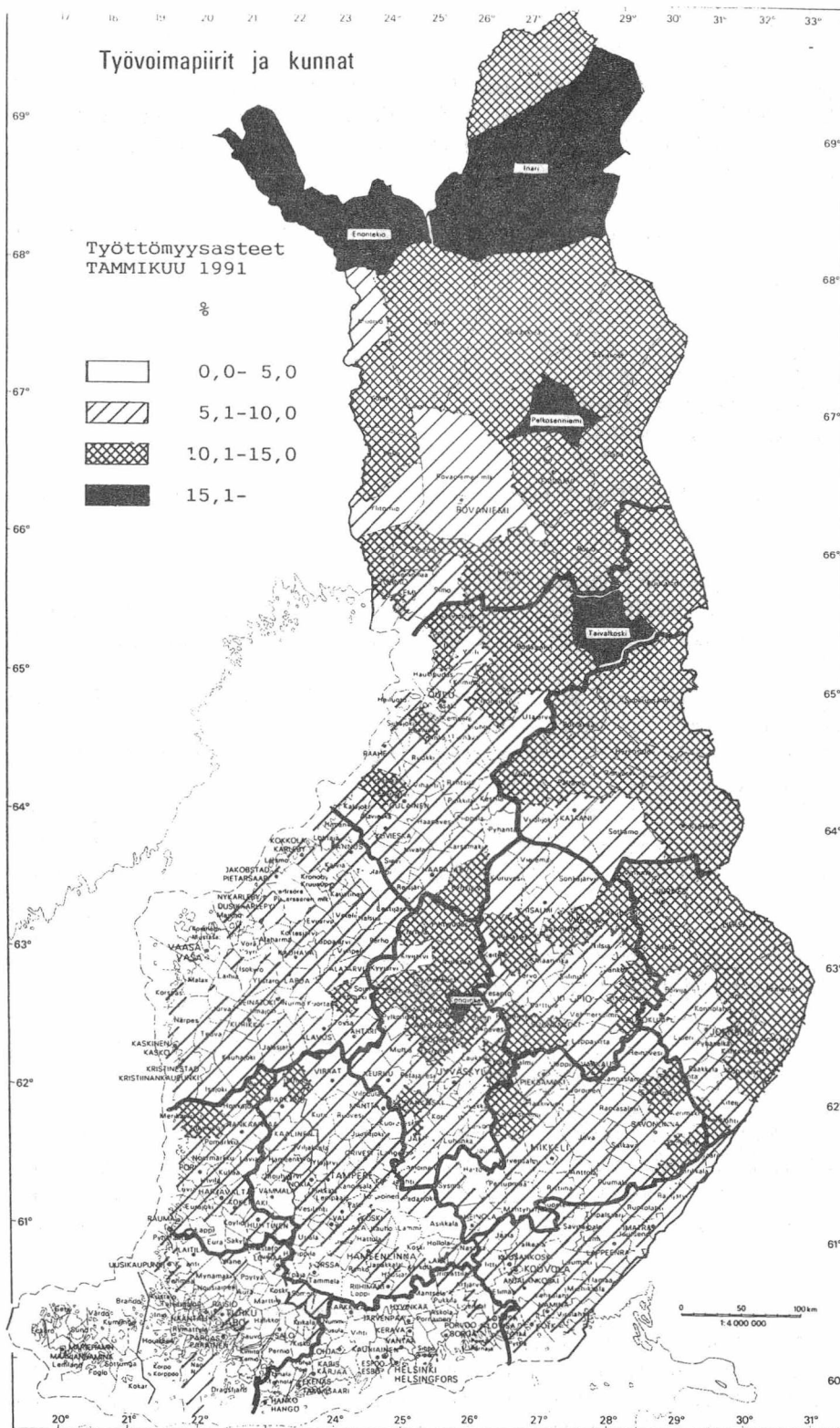
2. Lähde: Työvoimaministeriö

Taulukko 24. Työnvälitystä harjoittavien yhdistysten toiminta v. 1989 ja 1990

Yhdistys	Työnhakijat		Tarjotut työpaikat		Työnvälitykset	
	1989	1990	1989	1990	1989	1990
Aiesec-Suomi .....	263	154	273	164	485	115
Agronomiliitto .....	135	226	382	379	25	32
Suomen Ekonomiliitto .....	4156	3895	437	544	132	103
Suomen Eläinlääkäriliitto ...	73	66	107	127	-	26
Suomen Farmasialiitto .....	198	1023	217	652	141	99
Suomen Hammaslääkäriliitto ..	56	136	26	122	6	62
Insinööriliitto .....	325	783	221	146	5	9
Helsingin Invaliidien yh- distys .....	74	19	49	17	27	6
Suomen Kemistiliitto .....	142	203	62	50	262	27
Suomen Konepäällystöliitto ..	139	-	10	-	31	-
Korkeakouluinsinöörien ja Arkkitehtien Keskusliitto ...	760	1663	565	577	53	69
Kriminaalihuoltoyhdistys ....	118	178	33	-	33	22
Suomen Lakimiesliitto .....	6159	1017	677	616	-	-
Lähimmäisapu .....	1071	1428	851	-	851	1133
Nurmijärven Lähimmäispalvelu	-	-	1098	1082	1098	1082
Turun Lääketieteen kandi- daattiseura .....	1617	1814	341	336	-	-
Suomen Lääkäriliitto .....	431	71	3977	3558	24	8
Helsingin Matkailuyhdistys ..	3360	3783	4135	4046	3338	3438
Metsäalan Toimihenkilöliitto.	187	124	9	2	-	-
Suomen Muusikkojen Liitto ...	1160	1037	607	-	607	433
Suomen Myyntimiesten Kes- kusjärjestö .....	748	303	384	88	46	2
Suomen Psykologiliitto .....	87	-	108	-	10	-
Rakennusinsinöörit ja Arkki- tehdit .....	90	130	89	55	48	16
Rakennusmestarien Keskus- liitto .....	74	16	41	33	37	29
Sosiaalityöntekijäin liitto .	1781	277	-	-	-	-
Helsingin Turistioppaat .....	1856	1714	2223	2173	2167	2055
Mannerheimin Lastensuojelu- liitto .....	1720	1483	17500	14840	17500	14840
Svenska Österbottens Ungdomsförbund.....	3256	2739	2021	2347	1905	2225
Saksalais-Suomalainen kauppa- kamari .....	-	2016	-	126	-	9
<b>Yhteensä .....</b>	<b>30036</b>	<b>26298</b>	<b>36443</b>	<b>32080</b>	<b>28831</b>	<b>25840</b>



Työttömät työnhakijat (1) ja avoimet työpaikat (2) työnvälityksessä kuukausittain ja kausitasoitettuna (K)



Kuvio 2. Työttömyysasteet kunnittain

## TAULUKOIDEN SELITYKSIÄ

Työnhakijat: Työnhakijana pidetään työnvälitystilastossa henkilöä, joka joko henkilökohtaisesti ilmoittautuu työnhakijaksi työvoimatoimistoon tai jonka työnantaja ilmoittaa ns. ryhmäilmoituksella lomautetuksi tai lyhennetyllä työviikolla olevaksi.

Työnhakijat jaetaan työllisyystilanteensa mukaan seuraaviin ryhmiin:

- 1 Työssä oleva
- 2 Työtön
- 3 Lomautettu
- 4 Lyhennetyllä työviikolla oleva
- 5 Työvoiman ulkopuolella oleva
- 6 Työttömyyseläkkeen saaja

Näiden eri työnhakijaryhmien määrät kuukauden lopussa esitetään taulukossa 12.

Työssä olevissa työnhakijoissa ovat mukana työpaikan vaihdosta hakevat, työttömyysuhan alaiset sekä kunnan ja valtion työtehtäviin sijoitetut, joiden tulee sijoitusaikanaan edelleen olla työnhakijana työvoimatoimistossa.

Työtön on työnhakija, joka on ilman työtä ja kokopäivätyöhön käytettävissä tai joka odottaa sovitun työn alkamista. Kansainvälisten määritelmien mukaan työnvälitystilastossa työttömiin luetaan myös lomautetut. Lomautetuista ei kuitenkaan saada kaikkia tilastoissa esiintyviä tietoja, koska osa lomautetuista ilmoitetaan ns. ryhmäilmoituksilla. Tämän vuoksi useissa taulukoissa lomautetut eivät sisälly työttömien lukumäärään, mikä on merkitty otsikkoon. Työttömyyseläkkeen saajia ei työnvälitystilastossa lueta työttömiksi työnhakijoiksi.

Lomautettuna pidetään työnhakijaa, jonka työnantaja on lomauttanut ilman palkkaa joko määräajaksi tai toistaiseksi.

Lyhennetyllä työviikolla olevana pidetään työnhakijaa, jonka viikkotyöaika työnantaja on supistanut alunperin sovitusta.

Työvoiman ulkopuolella olevana pidetään työnhakijaa, joka ei ole työssä eikä liioin välittömästi kokopäivätyöhön käytettävissä. Tällainen henkilö on työnhakijaksi ilmoittautuessaan vielä esim. koulussa, opiskelemassa, varusmiespalveluksessa tai palkattomassa kotitaloustyössä, mutta on myöhemmin työhön käytettävissä.

Toimeentuloturva työttömyyden aikana: Työttömyyden aikaisen toimeentulon turvaamiseksi tuli vuoden 1985 alusta voimaan uusi työttömyysturvalaki. Sen perusteella työttömyyskorvaus muuttui tarveharkintaiseksi perusturvaksi ja työttömyyskassa-avustus vakuutusmuotoiseksi ansioturvaksi. Ansioturvaa saa lain vaatimukset täyttävä työtön kassan jäsen. Jos työtön työnhakija ei ole oikeutettu ansioturvaan, hän voi saada valtion maksamaa perusturvaa. Saadakseen työttömyyspäivärahaa työttömän tulee olla työnhakijana työvoimatoimistossa. Työvoimatoimisto tai sen yhteydessä toimiva työvoimatoimikunta antaa työttömyyskassaa tai perusturvan saamisesta päättävän Kansaneläkelaitoksen

alaista sosiaalivakuutustoimikuntaa varten lausunnon työttömyysturvaa hakevan työttömänäolosta ja työnhausta.

Peruspäivärahaa maksetaan ajallisesti rajoittamattomana ja ansioon suhteutettua päivärahaa enintään 500 työttömyyspäivältä neljän perättäisen kalenterivuoden aikana. Henkilölle, joka on täyttänyt 55-vuotta, maksetaan päivärahaa lisäksi enintään 400 päivältä. Työttömyyspäiväraha on saajalleen veronalaista tuloa.

Yli 60-vuotias, laissa tarkemmin määritelty, pitkään ansioturvaa tai perusturvaa saanut työtön työnhakija on oikeutettu työttömyyseläkkeeseen. Työttömyyseläkkeen saamisaikana tulee hänen olla työnhakijana työvoimatoimistossa.

Avoimet työpaikat: Työnvälitystilastoon sisältyvät ne avoimet työpaikat, jotka työnantaja ilmoittaa täytettäväksi työvoimatoimiston avulla. Vuoden 1988 alusta tuli voimaan työllisyyslain (275/87) 8 §:n 1 momentissa säädetty avoimien työpaikkojen ilmoittamisvelvollisuus. Sen perusteella valtioneuvosto teki asiasta yksityisiä työnantajia edustavien yhdistysten, kunnallisen työmarkkinalaitoksen sekä kirkkohallituksen kanssa sopimukset. Niiden perusteella kaikki avoimet työpaikat eräin poikkeuksin ilmoitetaan työvoimatoimistoon. Myös valtion virastojen ja laitosten tulee ilmoittaa työvoimatoimistoon ne avoimeksi tulevat virat ja työsopimussuhteiset tehtävät, joissa virka- tai työsopimussuhteen on tarkoitus kestää vähintään kymmenen työpäivää.

Poikkileikkaustiedot ja kertymätiedot: Osa työnvälitystilaston tiedoista on yhden laskentapäivän poikkileikkaustietoja (taulukot 2 - 13). Laskentapäivä on kuukauden viimeinen työpäivä. Tilastoon tulevat mukaan kaikki työnhakijat, joiden työnhakemus on voimassa tuona päivänä, samoin ne työpaikat, jotka ovat tuona päivänä avoinna työvoimatoimistossa. Taulukot 14 - 18 taas sisältävät tilastoitavien suureiden kalenterikuukauden aikaiset kertymät. Näissä taulukoissa ovat mukana kaikki kuukauden aikana avoinna olleet työpaikat sekä kaikki ne työnhakijat, joiden työnhaku on ollut voimassa kyseisen kuukauden aikana.

#### Luokitukset

Ammattiluokitus: Työnvälitystilastossa käytetään ammattien luokitteluun Pohjoismaiseen ammattiluokitukseen (Nordisk Yrkesklassificering, NYK 1982) perustuvaa luokitusta (Ammattiluokitus, Pohjoismaiseen ammattiluokitukseen perustuva uudistettu laitos, Työvoimaministeriö, Valtion painatuskeskus 1986). Työnvälitystilastossa ammattiluokitusta käytetään työnhakijan ammatin sekä avoimeksi ilmoitetussa työpaikassa vaadittavan ammatin luokitteluun.

Koulutusluokitus: Työnvälitystilastossa käytetään Tilastokeskuksen kehittämää luokitusta: Koulutusluokitus, 1986, Tilastokeskuksen käsikirja n:o 1, 7. uudistettu laitos ja tästä nelinumeroinen Henkilöstön koulutuskoodisovellusta. Työnvälitystilastossa koulutusluokitusta käytetään työnhakijan saaman koulutuksen ja työpaikassa vaadittavan koulutuksen luokitteluun.

Toimialaluokitus: Työnvälitystilastossa käytetään Tilastokeskuksen laatimaa toimialaluokitusta (Toimialaluokitus 1988, Tilastokeskus, Käsikirjoja nro 4, 1987). Luokitus on laadittu YK:n toimialastandardin ISIC:n (1968) pohjalta. Toimialaluokitusta käytetään työnvälitystilastossa (kaksinumeroisena) avoimeksi ilmoitetun työpaikan sekä työnhakijan nykyisen (työssä oleva) tai aikaisemman (työtön) työnantajan tuotantotoiminnan luokitteluun.

## TYÖNVÄLITYSTILASTOSSA KÄYTETTÄVÄ AMMATTILUOKITUS<sup>1</sup>

- 0 Tekninen, luonnontieteellinen, lainopillinen, humanistinen ja taiteellinen työ
  - 00 Tekniikan alaan kuuluva työ
  - 01 Kemian ja fysiikan alaan kuuluva työ
  - 02 Biologian alaan kuuluva työ
  - 03 Opetusalaan kuuluva työ
  - 04 Uskonnon alaan kuuluva työ
  - 05 Lainopillinen työ
  - 06 Toimittajan työ ja joukkoviestintä
  - 07 Taide- ja viihdealan työ
  - 08 Kirjasto-, arkisto- ja museoalan työ sekä informaattikot
  - 09 Muu luonnontieteellinen, yhteiskuntatieteellinen ja humanistinen työ
- 1 Terveydenhuolto, sosiaalialan työ
  - 10 Terveyden ja sairaanhoitotyö
  - 11 Terveydenhuollon kuntouttava työ
  - 12 Hammashoitoalan työ
  - 13 Apteekkialan työ
  - 14 Eläinlääkintähuolto, ympäristön- ja terveydensuojelutyö
  - 15 Sosiaalialan työ
  - 16 Lasten päivähoiton työ
  - 17 Psykologinen työ
  - 18 Harrastus- ja vapaa-ajantoiminnan ohjaus
  - 19 Muu pääryhmään 1 kuuluva työ
- 2 Hallinto- ja toimistotyö
  - 20 Julkisen hallinnon johtotyö
  - 21 Liiketoimintojen ja järjestöjen johtotyö
  - 22 Henkilöstö- ja työvoima-asiaain hoito
  - 23 Taloushallinnon suunnittelu- ja tilinpitotyö
  - 24 Sihteeri- ja toimistotyö
  - 25 Atk-alan työ
  - 26 Pankki- ja vakuutusalan työ
  - 27 Matkailualan työ
  - 29 Muu hallinto- ja toimistotyö
- 3 Kaupallinen työ
  - 30 Mainos- ja markkinointityö
  - 31 Kiinteistöjen, palvelusten ja arvopapereiden myynti ja välitys
  - 32 Ostotyö
  - 33 Kauppaedustus- ja konttorimyyntityö
  - 34 Tavaroiden myyntityö
  - 39 Muu kaupallinen työ
- 4 Maa- ja metsätaloustyö, kalastusala
  - 40 Maatilatalous, eläintenhoito
  - 41 Puutarha- ja puistotyö
  - 42 Riistanhoito ja metsästys
  - 43 Kalastus
  - 44 Metsätyö
  - 49 Muu maa- ja metsätaloustyö

1. Ammattiluokitus, Työvoimaministeriö, Helsinki 1986

5 Kuljetus- ja liikennetyö

- 50 Meripäälylystyö
- 51 Kansi- ja konemiestien työ
- 52 Lentokuljetustyö
- 53 Veturin- ja moottorivaununkuljetustyö
- 54 Tieliikennetyö
- 55 Liikenteen johto ja liikennepalvelutyö
- 56 Posti- ja tietoliikennetyö
- 57 Postinkantajan työ
- 59 Muu kuljetus- ja liikennetyö

6/7/8 Teollinen työ, koneenhoito, kaivos- ja louhintatyö sekä rakennustyö

- 60 Kaivos- ja louhintatyö
- 61 Öljynporaustyö, turpeennosto
- 62 Talonrakennustyö
- 63 Maa- ja vesirakennustyö
- 64 Työkoneiden käyttö
- 70 Tekstiilityö
- 71 Ompelutyö jms.
- 72 Jalkine- ja nahkatyö
- 73 Teräs-, metallitehdas-, takomo- ja valimotyö
- 74 Hienomekaaninen työ
- 75 Konepaja- ja rakennusmetallityö
- 76 Sähkötyö
- 77 Puutyö
- 78 Maalaustyö
- 79 Radio-, tv-, elokuva- ja videotekninen työ
- 80 Graafinen työ
- 81 Lasi-, keraaminen- ja tiilityö
- 82 Elintarviketeollisuustyö
- 83 Kemian prosessityö
- 84 Massa- ja paperityö
- 85 Kumi- ja muovituotetyö
- 86 Muu teollinen työ
- 87 Kiinteiden koneiden käyttö energiantuotannossa ja vesihuollossa
- 88 Pakkaus-, varasto- ja ahtaustyö
- 89 Sekatyö

9 Palvelutyö

- 90 Vartiointi- ja suojelutehtävät
- 91 Majoitusliike- ja suurtaloustyö
- 92 Tarjoilutyö
- 93 Kotitaloustyö
- 94 Kiinteistöhoito- ja siivoustyö
- 95 Hygienia ja kauneudenhoitotyö
- 96 Pesu- ja silitystyö
- 97 Ammattimainen urheilu- ja liikuntatyö
- 98 Sotilastyö
- 99 Muu palvelutyö

X Muualla luokittelematon työ

- X1 Koululaiset ja opiskelijat
- X2 Henkilöt, joiden ammattia ei voida luokitella ja jotka eivät ole ilmoittaneet ammattia
- X3 Ammatin vaihtajat
- X4 Vastavalmistuneet

---

PL 524  
00101 Helsinki

Virkalähetys

**Työministeriön tilastoja**

1991 Tammikuu

---

SVT Suomen Virallinen Tilasto

Tiedustelut:

Marjatta Keskiruokanen  
(90)1856 576

Suoma Salonen  
(90)1856 575