

Poliisin tietoon tullut rikollisuus

Brottslighet som kommit till polisens kännedom

1998

Lisätietoja - Förfrågningar: Jorma Kallio
Vastaava tilastojohtaja - Ansvarig statistikdirektör: Riitta Harala

Tiivistelmä

Tilastokeskuksen ennakkotietojen mukaan poliisin tietoon tuli vuonna 1998 koko maassa kaikkiaan 743 000 rikosta. Määrä on kolme prosenttia suurempi kuin vuotta aiemmin. Kymmenen vuotta sitten poliisi rekisteröi 741 000 rikosta. Poliisi selvitti vuoden aikana yhteensä 526 000 rikosta.

Rikoslakia vastaan tehtyjä rikoksia oli 383 000, kymmenen tuhatta enemmän kuin edellisvuonna. Vuonna 1988 määrä oli 334 000.

Liikenne rikoksia rekisteröitiin 339 000, neljä prosenttia enemmän kuin vuotta aikaisemmin.

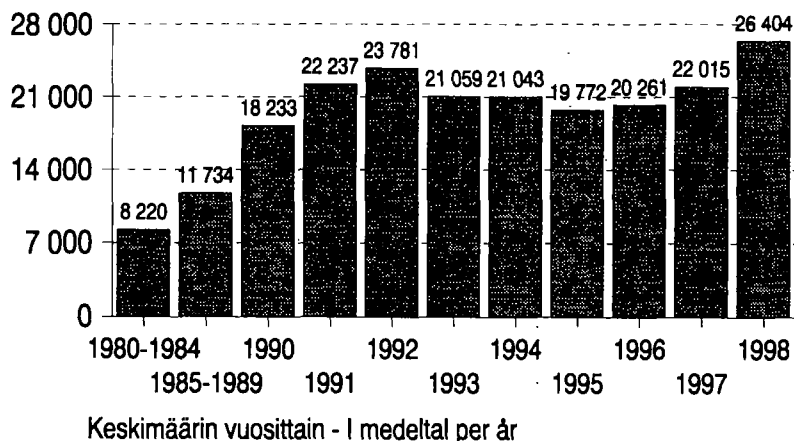
Sammandrag

Enligt Statistikcentralens förhandsuppgifter fick polisen år 1998 kännedom om sammanlagt 743 000 brott i hela landet. Detta är tre procent mer än ett år tidigare. För tio år sedan registrerade polisen 741 000 brott. Polisen klarade upp sammanlagt 526 000 brott under året.

Det begicks 383 000 brott mot strafflagen, vilket var tio tusen mer än året förut. År 1988 var antalet 334 000.

Det registrerades 339 000 brott mot trafiklagen, dvs. fyra procent fler än ett år tidigare.

Mootoriajoneuvon luvaton käyttö ja anastus, 1980 - 1998
Olovligt brukande eller tillgrepp av motorfordon 1980 - 1998



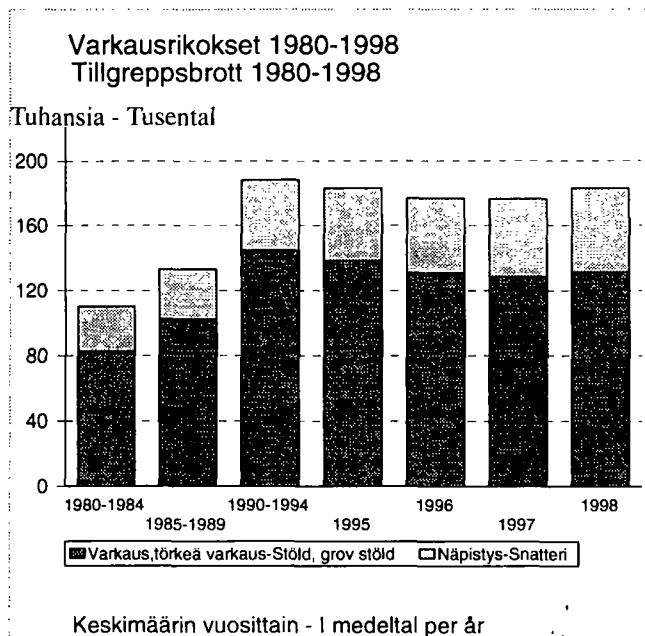
Päihtymyksen takia säilöönottettujen määrä lisääntyi 91 000:een edellisvuoden 83 000:sta. Säilöönottoluvut ovat puolittuneet kuluneen 10-vuotisjakson aikana.

Tullin tietoon tuli 5 200 tullirikosta. Edellisen vuoden vastaava luku oli 5 600. Vähennys johtuu alkoholipitoisen aineen salakuljetusten määrän laskusta.

Varkausrikosten määrä kasvuun

Rikoslakia vastaan tehdyistä rikoksista suurimman ryhmän muodostavat varkaudet, näpistykset ja törkeät varkaudet. Niiden määrän muutaman vuoden kestänyt väheneminen pysähtyi. Nyt niitä ilmeni 183 000, lähes 7 000 edellisestä vuodesta enemmän. Suhteellisesti eniten lisääntyivät näpistykset, kahdeksan prosenttia. Varkausrikoksia ilmoitettiin vuosina 1988-1997 poliisille keskimäärin 176 000.

Murtoja ilmoitettiin poliisille 91 000, kolme tuhatta tapausta edellisestä vuodesta enemmän. Lisäys johtuu moottoriajoneuvoihin kohdistuneiden murtojen määrän kasvusta. Niitä kirjattiin yli 40 000, yhdeksän prosenttia enemmän kuin vuotta aiemmin. Liikemurtojen määrä on vähentynyt usean vuoden ajan. Nyt niitä tuli ilmi runsaat 12 000. Vuodesta 1991 niiden määrä on laskenut puoleen. Asuntomurtojen määrä oli pienin kuluvalle vuosikymmenellä. Vuonna 1998 niitä tehtiin runsaat 10 000.



Antalet personer som togs i förvar på grund av berusning ökade till 91 000 från 83 000 år 1997. Antalet personer som tagits i förvar har minskat med hälften under den senaste tioårsperioden.

Tullen fick kännedom om 5 200 tullbrott. Motsvarande siffra året förut var 5 600. Minskningen beror på att antalet fall av smuggling av alkoholhaltiga drycker minskat.

Tillgreppsbrotten började öka

Av brotten mot strafflagen utgjordes den största gruppen av stölder, snatteri och grova stölder. Antalet tillgreppsbrott har minskat under de senaste åren, men minskningen upphörde nu. Det uppdagades 183 000 tillgreppsbrott, nästan 7 000 fler än året förut. Relativt sett ökade antalet snatterier mest, med åtta procent. Åren 1988-1998 fick polisen årligen i medeltal 176 000 anmälningar om tillgreppsbrott.

Polisen fick anmälan om 91 000 inbrott, dvs. tre tusen fler än föregående år. Ökningen beror på att antalet inbrott i motorfordon ökat. Polisen registrerade mer än 40 000 fall, dvs. nio procent fler än året förut. Antalet inbrott i affärer har minskat under många år. Nu uppdagades drygt 12 000 fall. Från rekordåret 1991 har antalet minskat till hälften. Antalet inbrott i bostäder var år 1998 lägre än det varit under hela årtiondet. År 1998 uppdagades drygt 10 000 inbrott i bostäder.

Murrot 1980 - 1998

Inbrott 1980 - 1998

Vuosi År	Yhteensä Totalt	Asunto- murrot Bostads- inbrott	Liike- murrot Affärs- inbrott	Moottori- ajoneuvo- murrot Motor- fordons- inbrott	Muut murrot Övriga inbrott
1980	38 023	8 480	8 193	10 266	11 084
1981	35 844	7 732	7 964	10 466	10 682
1982	38 951	7 478	8 870	12 191	10 412
1983	37 135	7 511	8 953	11 609	9 062
1984	37 818	6 579	9 824	11 656	9 759
1985	42 282	7 337	11 429	13 241	10 275
1986	44 479	7 538	12 347	13 370	11 224
1987	45 418	7 691	12 750	14 350	10 627
1988	49 890	7 603	14 889	16 055	11 343
1989	64 749	9 101	19 939	20 614	15 095
1990	71 405	10 616	20 958	22 674	17 157
1991	91 261	12 412	24 957	30 261	23 631
1992	97 150	12 255	21 921	34 579	28 395
1993	98 144	13 194	20 114	34 669	30 167
1994	98 656	12 829	18 492	35 158	32 177
1995	96 496	11 512	15 762	39 828	29 394
1996	88 953	10 311	13 274	36 944	28 424
1997	87 682	10 436	12 693	37 100	27 453
1998	90 655	10 291	12 471	40 380	27 513

Moottoriajoneuvojen luvattomien käyttöjen ja anastusten määrä on 1990-luvulla, vuotta 1995 lukuunottamatta, ollut yli 20 000. Nyt niitä ilmeni 26 000, viidenneksen enemmän kuin vuotta aiemmin.

Vuonna 1998 tuli poliisin tietoon 966 kirjanpitorikosta ja 602 velallisen rikosta. Vaikka nämä rikokset ovat vähentyneet muutamana viime vuonna, velallisen rikokset jopa 30 prosenttia vuoden 1996 huippuluvusta, on niiden määrä kolminkertaistunut 1990-luvulla.

Petosten määrä oli 11 000, sama kuin vuotta aikaisemmin. Vuodesta 1996 ne ovat vähentyneet kolmanneksen.

Vahingontekojen määrä kohosi jo 1980-luvun lopulla nykyiselle tasolle. Niitä ilmeni nyt 42 000, tuhat edellisvuotta enemmän.

Ryöstöjä poliisille ilmoitettiin 2 092, muutamia kymmeniä enemmän kuin vuotta aiemmin. Vuoden 1991 huippuluvusta ryöstöt ovat vähentyneet runsaan viidenneksen. Vuosina 1988 - 1997 ryöstöjä on tehty vuodessa keskimäärin 2 182.

Rattijuopumukset lisääntyivät vähän

Rattijuopumuksia tuli ilmi 22 000 vuonna 1998, kaksi sataa enemmän kuin vuonna 1997. Niiden määrä on nyt 1980-luvun alkuvuosien tasolla. Vuoden 1990 ennätyslukumista ne ovat vähentyneet neljänneksen.

Antalet fall av tillgrepp och olovligt brukande av motorfordon har, med undantag för år 1995, varit över 20 000 under 1990-talet. Nu uppdagades 26 000 fall, vilket är en femtedel mer än ett år tidigare.

År 1998 fick polisen kännedom om 966 bokföringsbrott och 602 gäldenärsbrott. Även om antalet brott av det här slaget har minskat under de senaste åren, gäldenärsbrotten rent av med 30 procent sedan rekordåret 1996, har antalet trefaldigats under 1990-talet.

Antalet bedrägerier var 11 000, och var alltså oförändrat jämfört med föregående år. Sedan år 1996 har antalet minskat med en tredjedel.

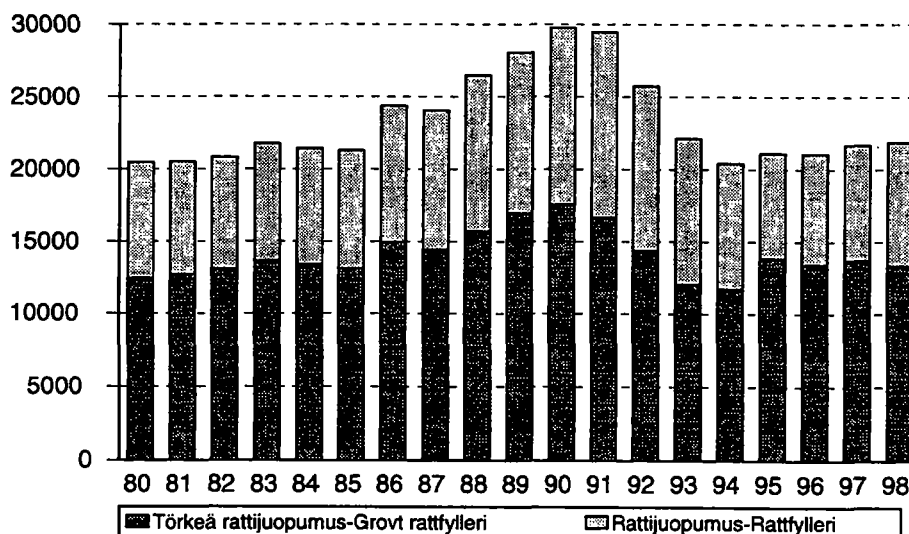
Antalet skadegörelser ökade redan under slutet av 1980-talet till den nuvarande nivån. Det uppdagades nu 42 000 fall, dvs. tusen fler än året förut.

Polisen fick anmälan om 2 092 rån, vilket var några tiotal färre än ett år tidigare. Från rekordåret 1991 har antalet rån minskat med en dryg femtedel. Under åren 1988-1997 har det i medeltal förövats 2 182 rån per år.

Antalet fall av rattfylleri ökade litet

Det uppdagades 22 000 fall av rattfylleri, dvs. tvåhundra fler än år 1997. Antalet är nu på samma nivå som i början av 1980-talet och det har minskat med en fjärdedel sedan toppnoteringen år 1990.

Rattijuopumusrikokset 1980-1998
Rattfylleribrott 1980-1998



Väkivalta lisääntynyt

1990-luvun alkuvuosien vähenemisen jälkeen pahoinpitelyrikosten määrä on kääntynyt kasvuun. Vuonna 1998 niitä ilmoitettiin poliisille 25 700, kolme prosenttia edellisvuotta enemmän. Pahoinpitelyrikosten lisäys on kohdistunut valtaosin lieviin pahoinpitelyihin. Törkeät pahoinpitelyt ovat sen sijaan vähentyneet. Pitemmän aikavälin tarkastelussa pahoinpitelyrikoksia voi havaita olevan 40 prosenttia enemmän kuin vuonna 1988.

Henkirikosten määrä väheni 19 prosenttia edellisvuoteen verrattuna. Niitä tuli poliisin tietoon 113. Kymmenvuotisajanjaksona 1988-1997 tehtiin vuosittain keskimäärin 142 henkirikosta. Vastaava luku vuosina 1978-1987 oli 114. Tapon tai murhan yritykset vähenivät 323:sta 306:een. Edellisen kymmenvuotiskauden keskiarvo oli 288.

Väkisinmakaamisia tuli poliisin tietoon 463 edellisvuoden luvun oltua 468. Vuosina 1988-1997 ilmoitettiin poliisille keskimäärin 395 väkisinmakaamista.

Huumausainerikokset

Vuonna 1998 tilastoitiin 9 500 huumausainerikosta. Huumausainerikosten määrä on kasvanut koko 1990-luvun ajan. Niitä oli nyt nelinkertaisesti verrattuna vuoteen 1990.

Huumerikoksia tilastoitaessa useamman osateon käsitävät rikokset on merkitty yhtenä. Lisäksi kerätään tiedot tapahtumakerroista. Huumausainerikosten määriä tarkasteltaessa käytetään yleensä edellistä lukua, koska tapahtumakertojen määrät vaihtelevat vuodesta toiseen.

Huumerikokset ovat sen kaltaisia, että ne tulevat yleensä ilmi vain poliisin tai tulliviranomaisten toiminnan tuloksena ja että valtaosa rikoksista jää piiloon.

Perheväkivalta

Vuonna 1998 poliisin tietoon tulleissa perheväkivaltarikoksissa oli 2 708 uhria, 218 edellisvuotta enemmän. Naisia perheväkivallan uhreista oli 2 182 ja miehiä 526. Perheväkivallasta epäillyistä miehiä oli 2 307 ja naisia 261. Perheväkivalta on yleensä miesten naisiin kohdistamaa väkivaltaa. Uhreista vain 230 oli naisten pahoinpitelmäksi joutuneita miehiä. Tapaukset, joissa nainen pahoinpiteli naista olivat harvinaisia.

Edelliset perheväkivaltaluvut kuvaavat joko samassa asunnossa asuvien tai nykyisten tai entisten perheenjäsenten välistä väkivaltaa. Avio- tai avopuolisoiden välistä väkivaltaa, niinsanottua parisuhdeväkivaltaa tapauksista oli valtaosa. Parisuhdeväkivallan 1 649 uhrista miehiä oli vain 146, vajaa kymmenen prosenttia uhreista.

Väldet har ökat

Efter att ha minskat i början av 1990-talet har antalet misshandelsbrott börjat öka. År 1998 anmäldes 25 700 fall till polisen. Detta är tre procent mer än året förut. Ökningen har till största delen inriktats på lindrig misshandel. Antalet fall av grov misshandel har däremot minskat. Sett över en längre tidsperiod kan man se att misshandelsfallen är nästan 40 procent fler än år 1988.

Antalet brott mot liv minskade med 19 procent jämfört med året förut. Polisen fick kännedom om 113 fall. Under tioårsperioden 1988-1998 förövades årligen i medeltal 142 brott mot liv. Motsvarande siffra under perioden 1978-1988 var 114. Antalet dråp- eller mordförsök minskade från 323 till 306. Medeltalet för den föregående tioårsperioden var 288.

Polisen fick kännedom om 463 våldtäkter, medan antalet år 1997 var 468. Åren 1988-1997 polisanmäldes i medeltal 395 våldtäkter per år.

Rusmedelsbrott

År 1998 statistikfördes 9 500 rusmedelsbrott. Antalet rusmedelsbrott har ökat under hela 1990-talet och är nu fyrfaldigt jämfört med år 1990.

Narkotikabrott statistikförs på så sätt att brott som omfattar flera delbrott antecknas som ett. Dessutom samlas det in uppgifter om enskilda brottstillfällen. Vid granskningen av antalet rusmedelsbrott används vanligen den föregående uppgiften, eftersom antalet enskilda brottstillfällen varierar från ett år till ett annat.

Narkotikabrotten är till sin natur sådana att de vanligen uppdragas bara som ett resultat av polis- och tullverksamhet och huvuddelen av brotten uppdragas aldrig.

Familjevåld

Antalet offer för de familjevåldsbrott som polisen fick kännedom om år 1998 var 2 708, dvs. 218 fler än året förut. Av offren var 2 182 kvinnor och 526 män. Av dem som misstänktes för familjevåldsbrott var 2 307 män och 261 kvinnor. Vid familjevåld är det i allmänhet en man som misshandlar en kvinna. Bara 230 av offren var män som misshandlats av kvinnor. Fall där en kvinna misshandlat en annan kvinna är sällsynta.

Siffrorna ovan om familjevåld beskriver våldshandlingar endera mellan personer som bor i samma bostad eller mellan nuvarande eller tidigare familjemedlemmar. Största delen av fallen gällde våld mellan äkta par eller sambor, dvs. våld i parförhållande. Av de 1 649 offren för våld i parförhållande var bara 146 män, dvs. något under tio procent av offren.

Poliisille ilmoitettu perhe- ja parisuhdeväkivalta 1996 - 1998
Familjevåld och våld i parförhållande 1996 - 1998 som polisanmäls

Perheväkivallan
 uhrit yhteensä
 Offer för familje-
 våld, offren totalt

Uhrina nainen-Offret en kvinna - Ikä-Ålder

		Yhteensä	-14	15-20	21-29	30-39	40-49	50-59	60-
1996	2353	1887	68	95	366	632	489	170	67
1997	2490	1995	93	104	396	631	525	179	67
1998	2708	2182	97	129	380	726	583	207	60

niistä parisuhdeväkivalta
 därav våld i parförhållande

1996	1483	1354	-	39	295	487	393	114	26
1997	1539	1385	-	50	294	503	389	125	24
1998	1649	1503	-	46	295	553	425	150	34

TUOTESELOSTE

Tämä tiedote sisältää ennakkotietoja vuonna 1998 poliisin ja tullin tietoon tulleista rikoksista, päihtymyksen takia säilöönotetuista sekä pysäköintivirheistä. Lopulliset tiedot saadaan julkaisusta Oikeustilastollinen vuosikirja 1999; Oikeus.

Tiedotteen luvut sisältävät rikoksen yritykset, poikkeuksena erillisenä ryhmänä esitettävät tapon, murhan ja surman yritykset sekä tuhotyön yritykset. Avunanto ja yllytys rikokseen esitetään sen rikoksen nimikkeellä, johon osallisuudesta on kysymys.

Tilastoyksikkönä on käytetty rikosta.

Mikäli useita henkilöitä on yhdessä ryhtynyt samaan rikokseen, rikosten lukumääräksi on merkitty yksi.

Tilastokeskus julkaisi jo aiemmin neljännesvuosittaisiin ennakkotilastoihin perustuvia viime vuoden rikollisuudesta. Nyt julkaistavat vuosiaineistosta kerätyt tiedot poikkeavat niistä jossain määrin.

TIETOJEN KERUU

Tilaston perusaineisto on saatu konekielisessä muodossa hyödyntämällä poliisin käytössä olevaa automaattiseen tietojen käsittelyyn perustuvaa rikosilmoitusjärjestelmää. Tullirikoksista saadaan tiedot piiritullikamareilta tullihallituksen kautta sekä kunnallisesta pysäköinninvalvonnasta pysäköinninvalvojilta.

TILASTOTAULUT

	sivu
1. Poliisin tietoon tulleet rikokset lääneittäin	8
2. Tullin tietoon tulleet tullirikokset	11
3. Pysäköintivirheet	11
4. Poliisin tietoon tulleet rikokset 10 000 asukasta kohden, rikosten selvittäminen sekä päihtymyksen takia säilöönotetut läänin, taajama-asteen, kihlakunnan ja kunnan mukaan	12
5. Poliisin tietoon tulleen, rikoksena ilmoitetun perheväkivallan uhrit iän mukaan	84
6. Selvitettyihin rikoksiin syylliseksi epäillyt henkilöt iän mukaan	86
7. Selvitettyihin rikoksiin syylliseksi epäillyt henkilöt iän ja vuoden törkeimmän rikoksen mukaan	88
LIITE Jako rikosryhmiin	90

REDOGÖRELSE

Denna publikation innehåller preliminära uppgifter om brott som kommit till polisens och tullens kännedom, om berusade som tagits i förvar och om parkeringsfel år 1998. De slutliga uppgifterna ingår i publikationen Rättsstatistisk årsbok 1999, Rättsväsende.

Uppgifterna omfattar försök till brott, med undantag av försök till dråp (med eller utan förmildrande omständigheter) och mord samt försök till sabotage. Dessa presenteras som en grupp för sig. Medhjälpande och anstiftan till brott presenteras under den brottsbeteckning delaktigheten gäller.

Statistikenheten är ett brott.

Om flera personer tillsammans begått ett brott är antalet brott ett.

Statistikcentralen har redan tidigare publicerat statistik över brottsligheten under fjolåret. Denna byggde på kvartalsvisa preliminära uppgifter. De uppgifter som nu publiceras, och som bygger på material som gäller hela fjolåret, avviker i någon mån från de tidigare uppgifterna.

INSAMLINGEN AV UPPGIFTER

Statistikcentralen har fått primärmaterial i maskinläsbar form. Det har tagits ur polisens system över brottsanmälningar, som bygger på automatisk databehandling. Uppgifterna om tullbrott fås av distriktullkamrarna via tullstyrelsen och uppgifterna om den kommunala parkeringsövervakningen av parkeringsövervakarna.

STATISTIKTABELLER

	sida
1. Brott som kommit till polisens kännedom efter län	8
2. Tullbrott som kommit till tullens kännedom	11
3. Parkeringsfel	11
4. Brott som kommit till polisens kännedom per 10 000 invånare, uppkläring av brott samt berusade som tagits i förvar efter län, tätortsgrad, härad och kommun	12
5. Offer för familjevåld som brottsanmälts för polisen efter ålder	84
6. Personer som misstänkts för uppklarade brott efter ålder	86
7. Personer som misstänkts för uppklarade brott efter ålder och det grövsta brottet under året	88
BILAGA Indelning i brottsgrupper	90

Eräiden rikostyyppien kehitys, 1950 – 1998
Utveckling av vissa brottstyper, 1950 – 1998

Vuosi År	Kaikki rikokset Alla brott	Rikoslakia vastaan tehdyt rikokset – Brott mot strafflagen										
		Yhteensä Summa	Tappo, murha, surma Dråp, mord, dråp under för- mildrande om- ständig- heter	Tapon, murhan tai surman yritys Försök till dråp, mord eller dråp under för- mildrande om- ständig- heter	Pahoin- pitely Miss- handel	Väksin- makaa- minen Våldtäkt	Ryöstö Rån	Varkaus, näpistys Stöld, snatteri	Törkeä varkaus Grov stöld	Moottori- ajoneuvon luvaton käyttö ja anastus Olovligt brukande eller till- grepp av motor- fordon	Petos, kavallus Bed- räger försking- ring	Ratti- juopumus Ratt- fylleri
1950	131 892	51 273	136	57	5 937	..	210	15 020	5 308	..	7 167	..
1951	137 710	53 479	107	45	6 032	..	165	15 583	4 560	..	6 357	1 527
1952	144 467	52 873	129	48	5 983	136	212	14 317	4 402	..	7 035	2 062
1953	160 931	56 204	114	53	5 788	158	174	15 855	5 068	..	7 258	2 079
1954	157 888	54 454	113	41	5 950	125	193	14 507	4 350	..	7 642	1 934
1955	146 539	50 087	109	44	5 637	137	146	14 029	4 377	..	6 883	1 847
1956	154 813	53 590	96	38	5 279	97	157	16 177	5 306	..	7 115	2 099
1957	171 150	60 121	97	55	5 253	133	174	18 282	7 080	..	8 020	2 112
1958	182 728	63 643	90	52	5 218	128	196	19 600	7 450	1 252	8 368	2 562
1959	191 557	66 996	78	33	5 623	138	221	20 617	7 710	1 398	8 106	3 311
1960	214 514	69 472	109	56	5 571	222	294	21 376	7 626	2 018	8 686	4 271
1961	237 274	72 377	97	40	5 642	211	250	22 222	8 162	2 722	7 295	5 215
1962	239 926	75 574	109	37	5 636	186	269	22 944	8 899	3 374	7 835	5 380
1963	249 551	81 081	94	42	5 442	237	351	24 889	10 909	4 129	8 103	5 836
1964	260 837	87 694	87	49	5 442	299	315	28 508	12 561	4 300	7 999	6 174
1965	272 510	88 045	79	30	5 823	320	334	26 684	13 802	4 436	7 240	6 618
1966	281 226	87 003	94	52	6 091	371	444	25 262	12 967	4 428	7 595	7 058
1967	308 611	98 729	92	47	6 459	386	607	27 855	16 917	6 160	8 252	7 191
1968	304 375	108 986	93	36	7 233	332	631	30 250	20 256	6 358	10 462	6 889
1969	325 869	119 382	115	54	9 954	407	809	31 373	19 154	6 428	10 904	8 360
1970	348 859	132 138	56	36	11 230	325	947	33 193	21 234	7 507	12 484	9 289
1971	346 846	148 583	102	52	11 858	261	1 204	39 507	27 447	8 034	12 018	10 118
1972	384 632	166 584	118	66	12 527	274	1 372	55 323 ¹⁾	21 936 ¹⁾	9 738	11 082	11 462
1973	448 378	182 597	101	81	13 183	327	1 886	80 513	4 271	10 332	9 741	13 631
1974	517 783	194 173	102	124	13 680	345	1 839	82 415	4 166	10 044	10 731	16 558
1975	558 087	209 602	145	111	13 138	375	1 968	92 886	4 942	11 416	10 376	17 918
1976	466 807	194 450	128	90	11 348	289	1 962	90 039	4 914	10 524	10 323	16 781
1977	479 677	206 514	112	92	11 718	305	2 020	93 592	4 414	9 932	11 435	19 814
1978	493 222	204 890	113	116	11 759	304	1 902	92 535	3 851	8 374	12 853	19 504
1979	474 508	215 169	107	140	13 476	356	1 799	92 715	4 844	8 279	11 116	19 940
1980	480 964	221 106	111	140	13 964	367	1 869	97 793	3 362	7 808	12 511	20 436
1981	508 617	239 877	107	145	14 730	417	1 828	105 805	3 158	8 125	16 752	20 479
1982	525 218	258 711	107	203	15 723	370	1 763	111 477	3 306	8 144	22 634	20 804
1983	584 680	254 649	114	181	15 248	296	1 604	109 122	3 355	8 620	22 077	21 749
1984	654 978	264 542	107	164	16 442	317	1 509	109 742	2 927	8 402	27 835	21 407
1985	656 400	291 551	117	181	16 425	300	1 532	120 536	3 573	9 500	35 890	21 262
1986	698 762	309 539	143	191	16 707	292	1 584	124 641	3 449	9 838	43 687	24 378
1987	731 071	314 423	117	193	17 067	293	1 482	126 179	3 022	10 923	42 506	24 043
1988	741 443	334 185	118	186	18 369	359	1 765	128 387	3 159	12 218	52 032	26 473
1989	806 723	389 010	138	246	19 903	404	2 098	148 970	4 128	16 193	60 675	28 054
1990	848 978	435 154	145	244	20 654	381	2 627	158 839	4 800	18 233	89 073	29 759
1991	799 193	389 180	152	265	20 347	378	2 672	182 890	5 726	22 237 ¹⁾	20 822 ¹⁾	29 446
1992	818 362	389 536	155	281	19 086	369	2 194	190 969	5 486	23 781	18 557	25 741
1993	800 334	383 268	129	288	18 656	365	2 049	196 008	4 381	21 059	18 225	22 104
1994	754 542	383 351	147	365	19 836	387	2 122	188 217	4 630	21 043	16 321	20 390
1995	757 465	381 652	146	350	22 188	446	2 190	179 512	3 759	19 772	16 820	21 098
1996	749 842	376 788	153	331	24 542	395	2 087	173 405	3 576	20 261	19 057	21 044
1997	722 000	373 850	139	323	24 847	468	2 016	173 078	3 419	22 015	13 911	21 659
1998	743 260	383 479	113	306	25 660	463	2 092	179 619	3 614	26 404	13 899	21 850

1) Lainmuutos - Lagändring

1. Poliisin tietoon tulleet rikokset lääneittäin, 1998 X)
Brott som kommit till polisens kännedom efter län, 1998

Rikos Brott	Koko maa Hela landet	Lääni Etelä- Suomen Södra Fin- lands	Län Länsi- Suomen Västra Fin- lands	Itä- Suomen Östra Fin- lands	Oulun Uleä- borgs Oulu	Lapin Lapp- lans	Ahve- nan- maa Åland	Hel- sinki Hel- sing- fors	Espoo Esbo	Tam- pere Tam- mer- fors	Van- taa Vanda	Turku Åbo	Oulu Uleä- borg	Lahti Lah- tis	Kuo- pio
K A I K K I R I K O K S E T	743260	323186	238105	89418	60928	28298	3325	100632	22821	24825	26472	36783	19153	16605	13905
A-G R I K O S L A K I A V A S T A A N T E H D Y T R I K O K S E T	383479	187662	118707	35644	27280	12229	1957	74707	13375	16576	18181	22257	12184	9564	6891
A Omaisuusrikokset	295259	150069	90726	24781	19622	8629	1432	61596	10672	13850	15003	18101	10032	7840	5288
Varkaus 28:1	127627	67681	38292	9268	8176	3644	566	29610	4867	6240	6903	7030	4898	3379	1483
Törkeä varkaus 28:2	3614	2230	1002	156	97	113	16	776	202	82	281	223	46	151	22
Näpistys 28:3	51992	26062	15292	5430	3357	1684	167	11033	1565	2673	2552	3653	1640	1593	1339
Varkausrikokset 28:1-3 yhteensä	183233	95973	54586	14854	11630	5441	749	41419	6634	8995	9736	10906	6584	5123	2844
asunnosta luvatta tunkeutuen	10291	4334	3464	1464	569	370	90	844	221	200	277	292	94	203	196
liikkeestä luvatta tunkeutuen	12471	5214	4709	1076	896	516	60	1761	295	690	407	705	369	235	114
moottorijoneuvosta luv.tunk.	40380	23177	11257	2191	2541	1126	88	9630	2496	2150	3150	2336	1646	1201	459
muu luvatta tunkeutuen	27513	14413	8616	2282	1299	767	136	5742	874	1249	1568	1555	624	666	363
myymälävarkaus, -näpistys	38675	21859	10931	3214	1963	667	41	10953	1372	1853	1910	3453	1118	1392	969
moottorijoneuvon anastus	1524	762	459	118	118	59	8	244	80	35	43	53	43	48	6
Kätkemisrikos, tuottam.kätkemis- rikos, kätkemisrikkomus 32:1,4,5	3766	2013	1070	323	228	127	5	871	140	184	171	156	140	77	77
Törkeä kätkemisrikos 32:2	246	168	46	13	7	12	-	34	8	4	16	10	6	3	3
Ammattimainen kätkemisrikos 32:3	39	17	19	1	2	-	-	8	-	1	-	1	2	1	-
Luvaton käyttö, lievä luvaton käyttö 28:7,9	37732	18592	12577	2854	2759	678	272	5794	1296	1181	2155	3594	1534	872	927
moottorijoneuvoon kohdistuvana	24806	14666	6485	1208	1841	581	25	5769	901	1132	2061	1819	1202	746	298
Törkeä luvaton käyttö 28:8	75	36	23	6	4	6	-	23	-	8	1	8	-	2	2
moottorijoneuvoon kohdistuvana	74	36	22	6	4	6	-	23	-	7	1	8	-	2	2
Ryöstö 31:1	1850	1222	410	96	100	18	4	597	74	87	193	77	51	50	35
Törkeä ryöstö 31:2	242	176	50	3	11	2	-	117	7	12	13	-	5	8	-
Kiristys, törkeä kiristys 31:3,4	151	75	40	14	6	14	2	20	6	3	19	5	3	4	2
Vahingonteko, lievä vahingonteko 35:1,3	41557	19352	12860	4296	3001	1708	340	6820	1639	1489	1786	1908	1043	941	772
Törkeä vahingonteko 35:2	204	108	41	29	17	4	5	22	9	4	23	8	7	2	2
Kavallus, lievä kavallus 28:4,6	2854	1421	885	257	198	73	20	614	117	165	166	158	76	74	45
tapahtumakertoja	3870	1835	1184	473	281	77	20	775	157	229	190	217	79	80	45
Törkeä kavallus 28:5	303	82	167	22	16	15	1	33	9	13	7	9	5	2	4
tapahtumakertoja	901	460	369	33	23	15	1	43	29	104	326	9	10	2	4
Petos, lievä petos 36:1,3	10266	4653	3792	910	681	221	9	1960	347	699	327	599	274	328	251
Törkeä petos 36:2	476	233	135	42	44	19	3	108	18	29	12	12	10	16	15
Maksuvälinepetos, lievä maksu- välinepetos, maksuväline- petoksen valmistelu 37:8,10,11	3193	1840	764	311	174	96	8	1082	72	164	159	140	87	88	54
tapahtumakertoja	17100	6719	4512	3722	1642	351	154	3149	266	835	668	799	328	200	426
Törkeä maksuvälinepetos 37:9	55	34	10	6	2	3	-	19	3	-	1	4	1	-	3
tapahtumakertoja	986	641	215	125	2	3	-	336	3	-	1	4	1	-	3
kohteena oma tili	11320	3847	2970	2993	1189	178	143	1255	86	431	403	503	202	69	237
Veropetos, lievä veropetos 29:1,3	478	174	215	36	46	7	-	92	4	25	4	39	26	11	8
Törkeä veropetos 29:2	313	189	87	19	15	3	-	136	11	29	10	7	13	2	3
Verorikkomus 29:4	287	108	134	27	11	7	-	73	4	24	5	10	3	6	2
Kirjanpitorikos, tuottamukselli- nen kirjanpitorikos 30:9,10	966	470	352	79	44	19	2	202	36	71	21	54	13	35	13
Muut elinkeinorikokset 30:1-8	75	23	47	1	3	1	-	11	1	21	2	8	2	4	-
Väärennys, lievä väärennys, väärennysaineiston	5268	2444	1850	405	469	98	2	1276	202	574	135	322	111	144	206
hallussapito 33:1,3,4	43	25	8	6	1	3	-	14	3	-	1	1	-	1	2
Törkeä väärennys 33:2	579	201	238	70	54	16	-	67	17	34	14	33	15	19	11
Velallisen epärehellisyys, velallisen petos, törkeä velallisen petos 39:1,2,3	579	201	238	70	54	16	-	67	17	34	14	33	15	19	11
Velallisen vilpillisyys, velallisrikkomus, velkojan suosinta 39:4,5,6	23	6	11	3	2	-	1	-	1	2	-	1	1	2	-
velallisrikos konkurss. yhteydessä	334	123	126	38	37	9	1	38	9	23	3	23	11	16	7
Salakuljetus, lievä salakulj. 46:4-5	13	6	4	2	1	-	-	4	-	-	1	-	-	-	1
Muut omaisuusrikokset 28:10-12,29: 29:5-8;33:5;36:4-7;37:1-7;46:1-3,6	972	428	305	96	96	38	9	180	14	32	25	31	20	25	6
B Henkeen ja terveyteen kohdis- tuneet rikokset	28293	12678	8376	3503	2426	1103	207	5243	784	923	1140	1320	746	501	553
Tappo 21:1	92	32	23	20	10	7	-	6	2	3	5	2	4	5	2
Murha 21:2	21	13	2	5	-	1	-	2	1	-	2	-	-	2	-
Surma 21:3	-	-	-	-	-	-	-	-	-	-	-	-	-	-	-
Tapon, murhan tai surman yritys 21:1-3	306	129	88	42	28	18	1	43	5	3	16	15	7	10	4
Lapsensurma 21:4	-	-	-	-	-	-	-	-	-	-	-	-	-	-	-
Pahoitely 21:5	17239	8034	4985	1977	1419	682	142	3373	518	572	650	648	414	351	238
Törkeä pahoitely 21:6	1805	801	567	176	178	74	9	240	48	52	81	54	40	38	20
Lievä pahoitely 21:7	6616	2836	1930	960	626	227	37	1267	181	233	335	546	254	72	243
Kuolemantuottamus, törkeä kuolemantuottamus 21:8-9	302	84	119	57	28	14	-	13	3	8	5	5	10	2	7
pahoitelyn yhteydessä	32	10	10	5	6	1	-	1	-	2	1	2	3	-	-
liikennejuopumuksen yhteydessä	11	6	2	2	2	1	-	-	-	-	-	-	-	-	-
liikennejuopumuksen yhteydessä	195	48	77	40	18	12	-	9	2	5	3	2	5	2	6
työturv.lakirikoksen yhteydessä	18	3	10	4	1	-	-	-	1	1	-	-	-	-	1
muussa yhteydessä	46	17	20	6	3	-	-	3	-	-	1	1	2	-	-
Vammantuottamus, törkeä vammantuottamus 21:10-11	1468	574	511	205	106	56	16	255	21	42	29	32	10	13	31
pahoitelyn yhteydessä	115	53	35	14	7	5	1	27	4	2	4	6	2	1	1
liikennejuopumuksen yhteydessä	97	21	42	16	9	6	3	8	1	2	-	4	-	-	1
liikennejuopumuksen yhteydessä	1044	398	375	149	70	41	11	165	11	35	20	14	7	8	27
työturv.lakirikoksen yhteydessä	40	18	9	3	8	2	-	4	1	-	1	2	1	-	-
muussa yhteydessä	172	84	50	23	12	2	1	51	4	3	4	6	-	4	2
Muut henkeen ja terveyteen kohdis- tuneet rikokset 21:12-15; 22:5,6	444	175	151	61	31	24	2	44	5	10	17	18	7	8	8

X) Ennakkotieto - Preliminär uppgift

1) Indelning i brottsgrupper på svenska i bilaga

Rikos Brott Offence	Koko maa Hela landet Whole count- ry	Lääni Etelä- Suomen Södra Fin- lands South- ern Fin- land	Län - Län - Suomen Suomen Västra Fin- lands West- ern Fin- land	Province Itä- Suomen Östra Fin- lands East- ern Fin- land	Oulun Uleä- borgs Oulu	Lapin Lapp- lans Lap- land	Ahve- nan- maa Åland	Hel- sinki Hel- sing- fors	Espoo Esbo	Tam- pere Tam- mer- fors	Van- taa Vanda	Turku Åbo	Oulu Uleä- borg	Lahti Lah- tis	Kuo- pio
C Siveellisyysrikokset	1341	618	370	219	91	34	9	177	56	47	69	70	27	17	28
Alaikäiseen kohdist. haureus 20:3-6	466	189	108	129	30	9	1	49	14	9	30	15	3	-	10
Väkisinmakaaminen 20:1	463	219	137	49	34	16	8	72	20	26	28	31	15	8	6
Muut siveellisyysrikokset 20:2,7-9	412	210	125	41	27	9	-	56	22	12	11	24	9	9	12
D Rikokset julkista viranomasta ja yleistä järjestystä vastaan	6839	2853	2209	840	695	220	22	1105	224	346	275	390	301	148	129
Virkamiehen väkivaltainen vastustaminen 16:1	1273	468	478	148	114	63	2	177	16	42	31	79	33	25	22
kohdist. poliisin henkilökuntaan	528	216	188	50	48	25	1	75	10	20	24	22	13	5	5
Haitanteko virkamiehelle 16:2	2519	948	887	329	283	67	5	256	130	176	99	127	106	60	57
kohdist. poliisin henkilökuntaan	2207	867	744	286	245	60	5	213	125	129	97	102	102	60	41
Perätön lausuma oikeudessa 17:1-3a	204	76	73	30	17	7	1	18	1	8	6	11	2	15	10
Perätön lausuma esitutkinna 17:4	243	95	99	22	19	8	-	38	6	11	6	9	5	6	2
Viranomaisen erehdyttäminen 16:20a	1442	802	398	102	91	46	3	410	51	75	102	84	44	30	31
Muut rikokset julkista viran- omaista ja yleistä järjestystä vastaan 16:3-8,10-23,26; 17:5,7-9	1158	464	274	209	171	29	11	206	20	34	31	80	111	12	7
E Rikokset rikoslain 42, 43 ja 44 lukua vastaan	2043	862	692	242	157	72	18	210	30	84	27	40	13	24	72
F Liikennejuopumus	24491	9035	8210	3624	2224	1271	127	1905	609	588	615	893	435	498	401
Rattijuopumus ja huumautuneena ajaminen 23:1,3	8497	3390	2894	1069	707	375	62	845	206	219	226	409	145	176	150
Törkeä rattijuopumus 23:2	13353	4775	4489	2047	1249	748	45	894	344	329	343	405	243	282	202
Muu liikennejuopumus 23:4-6	531	191	194	96	27	12	11	42	7	3	-	18	5	3	9
Kulkuneuvon luovuttaminen juopuneelle 23:7	2110	679	633	412	241	136	9	124	52	37	46	61	42	37	40
G Muut rikoslakia vastaan tehdyt rikokset	25213	11547	8124	2435	2065	900	142	4471	1000	738	1052	1443	630	536	420
Rauhanrikkominen 24	6745	2724	2031	913	740	276	61	818	305	164	284	274	152	116	102
Tuhotyö, liikennetuhotyö, törkeä tuhotyö 34:1-3	653	304	227	48	43	23	8	57	30	13	49	27	12	11	2
Tuhotyön, liikennetuhotyön, törkeän tuhotyön yritys 34:1-3	179	80	67	14	11	7	-	19	10	3	9	6	3	2	-
Sotilasrikokset 45	64	32	13	11	7	1	-	25	-	-	-	-	2	-	-
Työrikokset 47	200	99	63	10	23	5	-	39	8	3	7	7	4	2	2
Ympäristörikokset 48	228	85	90	18	23	11	1	9	9	2	3	8	-	1	1
Eräiden aineettomien oikeuksien loukkaaminen 49	71	38	24	6	2	1	-	14	-	6	-	1	1	2	-
Virkarikokset ja julkisyhteisön työntekijän rikokset 40	416	53	229	66	38	28	2	16	2	14	5	19	25	2	2
Huumausainerikos 50:1	8910	4729	2755	626	523	269	8	1967	375	305	381	729	232	278	197
huumausaineen valmistus	61	3	23	3	31	1	-	2	-	-	-	18	31	-	1
huumausaineen viljely	371	147	147	37	28	12	-	21	12	11	6	74	3	8	16
huumausaineen maahantuonti	55	44	6	1	2	1	1	26	-	-	17	1	1	-	-
huumausaineen maastavienti	2	2	-	-	-	-	-	2	-	-	-	-	-	-	-
huumausaineen kuljettaminen tai kuljetuttaminen	39	27	8	1	2	1	-	9	-	3	-	1	1	2	-
huumausaineen myynti, välitys luovutus tai muu levitys	4014	2460	1230	114	179	30	1	1344	100	62	87	612	98	127	23
huumausaineen hallussapito	16561	6905	8590	321	609	131	5	3212	539	213	362	2140	301	954	109
huumausaineen hankkimisen yritys	379	225	103	7	34	10	-	130	13	9	11	30	13	9	4
huumausaineen käyttö	85068	35226	36134	2602	9487	1614	5	12266	2394	116	1698	15177	3696	1656	939
Törkeä huumausainerikos 50:2	539	405	69	24	24	17	-	241	44	24	51	4	15	17	13
huumausaineen valmistus	3	3	-	-	-	-	-	-	-	-	-	-	-	-	-
huumausaineen viljely	11	7	-	1	3	-	-	-	4	-	-	-	-	-	1
huumausaineen maahantuonti	165	158	5	-	-	2	-	134	2	-	17	-	-	1	-
huumausaineen maastavienti	-	-	-	-	-	-	-	-	-	-	-	-	-	-	-
huumausaineen kuljettaminen tai kuljetuttaminen	47	8	1	-	35	3	-	3	1	1	1	-	24	3	-
huumausaineen myynti, välitys luovutus tai muu levitys	4533	2168	254	73	2029	9	-	1828	27	33	182	4	1319	92	64
huumausaineen hallussapito	2636	339	316	9	1964	8	-	142	39	7	110	3	1128	26	3
huumausaineen hankkimisen yritys	16	5	2	-	9	-	-	2	-	-	2	-	6	1	-
huumausaineen käyttö	11948	546	836	269	10293	4	-	337	5	3	9	-	7679	186	266
Huumausainerikoksen valmistelu 50:3	8	2	4	-	2	-	-	2	-	-	-	-	-	-	-
huumerikvisiitan valmistus	3	1	1	-	1	-	-	1	-	-	-	-	-	-	-
huumerikvisiitan maahantuonti	-	-	-	-	-	-	-	-	-	-	-	-	-	-	-
huumerikvisiitan hankkiminen	5	1	3	-	1	-	-	1	-	-	-	-	-	-	-
huumerikvisiitan vastaanottaminen	-	-	-	-	-	-	-	-	-	-	-	-	-	-	-
Huum.ainerikoksen edistäminen 50:4	4	2	2	-	-	-	-	-	-	-	-	1	-	2	-
huumausaineen valmistus	-	-	-	-	-	-	-	-	-	-	-	-	-	-	-
huumausaineen kuljettaminen	-	-	-	-	-	-	-	-	-	-	-	-	-	-	-
huumausaineen luovuttaminen	1	-	1	-	-	-	-	-	-	-	-	1	-	-	-
huumausaineen välittäminen	1	-	1	-	-	-	-	-	-	-	-	-	-	-	-
huumerikoksen rahoittaminen	2	2	-	-	-	-	-	-	-	-	-	-	-	2	-
Muut rikoslakia vastaan tehdyt rikokset 10-14;18-19; 25-27;34:4-11;38:1-9	7196	2994	2550	699	629	262	62	1264	217	204	261	367	184	103	101

1. Jatkuu - Forts.

Rikos Brott Offence	Koko maa Hela landet Whole count- ry	Lääni Etelä- Suomen Södra Fin- lands South- ern Fin- land	Län - Län - Suomen Suomen Västra Fin- lands West- ern Fin- land	Province Itä- Suomen Östra Fin- lands East- ern Fin- land	Oulun Uleä- borgs Oulu	Lapin Lapp- lans Lap- land	Ahve- nan- maa Åland	Hel- sinki Hel- sing- fors	Espoo Esbo	Tam- pere Tam- mer- fors	Van- taa Vanda	Turku Åbo	Oulu Uleä- borg	Lahti Lah- tis	Kuo- pio
H-J M U U T R I K O K S E T	359781	135524	119398	53774	33648	16069	1368	25925	9446	8249	8291	14526	6969	7041	7014
H Alkoholilakirikokset	3493	772	1473	474	623	121	30	161	30	128	55	114	66	77	28
Alkoholipitoisen aineen luvatun valmistus tapahtumakertoja	279 788	42 50	115 354	44 133	52 191	26 60	-	4 4	1 1	9 9	-	3 3	2 8	6 10	3 3
Alkoholipitoisen aineen luvatun välittäminen tapahtumakertoja	443 3429	119 1323	163 808	83 996	51 186	23 43	4 73	45 163	2 2	6 6	14 14	10 239	3 17	5 5	6 6
Alkoholipitoisen aineen luvatun maahantuonti tapahtumakertoja	11 11	10 10	-	1 1	-	-	-	2 2	-	-	-	-	-	-	1 1
Alkoholipitoisen aineen luvatun hallussapito ja kuljetus tapahtumakertoja	2568 2903	555 731	1105 1166	324 415	505 509	53 56	26 26	91 92	25 25	105 105	39 39	90 90	58 58	62 81	16 16
Muut alkoholilakirikokset tapahtumakertoja	192 208	46 52	90 97	22 24	15 15	19 20	-	19 25	2 2	8 8	2 2	11 12	3 3	4 4	2 2
I Liikenne rikokset	338963	126349	113020	51658	31472	15189	1275	22359	8937	7535	7557	13768	6474	6655	6744
Liikenteen vaarantaminen ja lii- kennepako, TLL 98, 101	94231 49706	43254 23856	34344 18027	8775 4420	5247 2461	2152 875	459 67	12119 6393	2904 1618	2540 986	2811 1795	4600 2022	1125 568	2079 874	1085 413
Tärkeä liikenteen vaarant. TLL 99	1946	838	668	165	184	73	18	184	68	42	66	52	58	38	15
nopeusrajoitusten rikkominen	1376	653	449	111	116	38	9	114	46	30	42	34	34	29	8
Liikennejuopumus moottoritto- malla ajoneuvolla, TLL 100	182	74	63	22	16	6	1	26	1	3	3	11	4	6	3
Ajo-oikeudetta ajo, TLL 102	17369	7606	5723	1854	1469	668	49	2085	569	539	754	998	511	429	227
Liikenne rikkomus, TLL 103, 105a	225235	74577	72222	40842	24556	12290	748	7945	5395	4411	3923	8107	4776	4103	5414
nopeusrajoitusten rikkominen	131663	42663	38226	27110	15254	8067	343	2587	2355	2383	2190	2621	2261	2718	3063
epäkuntoisen ajoneuvon käyttö	9900	3587	4019	929	778	494	93	304	302	130	184	565	142	109	86
muu kuin moottoriajoneuvorik.	3770	953	2219	329	188	48	33	255	28	1263	9	398	132	26	99
J Muut rikokset	17325	8403	4905	1642	1553	759	63	3405	479	586	679	644	429	309	242
Laki julkisista huvitilaisuuksista	594	76	243	26	245	4	-	38	-	28	2	2	2	1	6
Työturvallisuuslaki	26	12	9	1	2	2	-	1	1	-	-	-	-	-	-
Muita lakeja ja asetuksia vastaan tehdyt rikokset	16705	8315	4653	1615	1306	753	63	3366	478	558	677	642	427	308	236
2 Järjestyssääntöjen ja poliisi- järjestyksen rikkominen	1593	768	501	144	144	9	27	375	80	65	54	94	56	86	27
3 Tietoja eräistä poliisin tehtävistä															
Itsemurhat	934	391	251	136	103	50	3	110	22	31	24	30	27	33	22
Hukkuneet henkilöt	163	39	49	41	13	18	3	7	2	1	-	5	-	1	4
Muu kuolemansyytutkimus	10394	4288	3527	1420	778	335	46	1248	247	418	238	348	241	243	134
Kadonneet henkilöt	1786	764	554	165	161	120	22	252	89	39	65	115	49	29	26
Hirvieläinkolarit	4661	1469	1941	426	462	115	248	6	47	24	37	11	14	6	16
Muu onnettomuustutkinta	112	30	29	19	9	22	3	8	2	-	1	-	-	-	-
Palosyyntutkinta	3417	1269	1340	293	289	195	31	158	71	70	98	90	50	41	26
Tutkinta liiketoimintakiellon määrämiseksi	37	11	18	2	5	1	-	1	-	-	1	-	1	2	1
Tutkinta rikoksentehtävien luovutusmenettelyssä	3	2	-	-	1	-	-	-	-	-	1	-	-	-	-
Ilmoitus rikoksesta, jota ilmeisesti ei tulla tilastoimaan rikoksena	113	28	49	13	16	3	4	17	-	1	-	-	2	2	2
Päihtymyksen takia säilöönnotetut	90755	40265	24783	14093	7624	3582	408	17403	2457	4229	3152	4116	3081	2842	3036

2. Tullin tietoon tulleet tullirikokset tullipiirin mukaan 1998
Tullbrott som kommit till tullens kännedom efter tulldistrikt
1998¹⁾

Tullirikos Tullbrott	Yhteensä Summa	Tullipiiri/tullidistrikt						
		Eteläinen Södra	Lounainen Sydvästra	Sisä- Suomen Mellersta Finlands	Itäinen Östra	Läntinen Västra	Lapin Lapplands	Ahvenan- maan Ålands
Yhteensä - Summa	5 190	1 313	65	119	3 207	303	171	12
Tullisinetin murtaminen – Brytande av tullsigill – RL 16:17; TL 51	25	3	2	5	15	–	–	–
Veropetos – Skattebedrägeri – RL 29:1,2,3	1 512	423	28	81	840	64	74	2
Salakuljetus – Smuggling – RL 46:4,5	47	27	3	–	7	6	4	–
Säännöstelyrikos – Regleringsbrott– RL 46:1,2,3	9	1	–	–	8	–	–	–
Laiton tuontitavaraan ryhtyminen Olaga befattningsstagande med infört gods RL 46:6	43	3	2	11	19	6	2	–
Alkoholipitoisen aineen salakuljetus – Smuggling av alkoholhaltigt ämne ...	2177	482	6	4	1 548	114	23	–
Huumausainerikokset – Narkotikabrott RL 50:1–4	355	272	21	2	18	22	16	4
Muut tullirikokset – Övriga tullbrott	1 022	102	3	16	752	91	52	6

3. Pysäköintivirheet 1998
Parkeringsfel 1998 (248 / 70)^{x)}

Toimenpide Åtgärd	Paikkakunnat, joilla on kunnallinen valvonta Orter med kommunal övervakning ¹⁾						
	Yhteensä Summa	Helsinki Helsingfors	Espoo Esbo	Tampere Tammerfors	Vantaa Vanda	Turku Åbo	Oulu Uleåborg
Annetut maksukehotukset – Utfärdade betalningsanmaningar	639 881	183 045	32 002	50 670	20 728	41 581	36 412
Niistä poliisin antamia – Därav utfärdade av polisen	26 458	10 196	721	1 370	1 383	4 962	1 074
Annetut maksumääräykset – Utfärdade betalningsförelägganden ...	215 109	64 613	12 759	18 016	7 488	19 663	10 490
Ulosottoon menneet maksumääräykset – Betalningsförelägganden som gått till utmätning	55 266	14 344	–	6 923	3 400	7 849	2 596
Siirto- ja säilytyskustannuksiin kohdistuvat maksumääräykset – Betalningsförelägganden som hänför sig till flyttnings- och förvaringskostnader ..	1 908	1 716	12	–	–	4	–

1) Kunnallinen pysäköintivalvonta oli vuoden 1998 alussa seuraavilla paikkakunnilla: Helsinki, Espoo, Hyvinkää, Hämeenlinna, Iisalmi, Joensuu, Jyväskylä, Järvenpää, Kajaani, Kokkola, Kotka, Kouvola, Kuopio, Lahti, Lappeenranta, Lohja, Maarianhamina, Mikkeli, Naantali, Oulu, Pietarsaari, Pori, Porvoo, Raisio, Rauma, Rovaniemi, Savonlinna, Seinäjoki, Tampere, Turku, Vaasa, Vantaa ja Varkaus.

Kommunal parkeringsövervakning fanns i början av år 1998 på följande orter: Helsingfors, Esbo, Hyvinge, Tavastehus, Idensalmi, Joensuu, Jyväskylä, Kajana, Karleby, Kotka, Kouvola, Kuopio, Lahtis, Villmanstrand, Lojo, Mariehamn, S:t Michel, Nyslott, Nädendal, Uleåborg, Jakobstad, Björneborg, Borgå, Reso, Raumo, Rovaniemi, Seinäjoki, Tammerfors, Träskända, Åbo, Vasa, Vanda och Varkaus.

4. Poliisin tietoon tulleet rikokset 10000 asukasta kohden, rikosten selvittäminen sekä päihtymyksen takia säilöönnotetut
Brott som kommit till polisens kännedom per 10000 invånare, uppkläring av brotten samt berusade som tagits i förvar

A = Rikoksia yhteensä - Brott sammanlagt
B = Rikoksia 10 000 asukasta kohden - Brott per 10 000 invånare

KOKO MAA - HELA LANDET	Kaikki rikokset Alla brott	Rikoslakia vastaan tehty rikokset - Brott mot strafflagen										Henkeen ja terveyteen kohdistuneet rikokset Brott mot hälsa och förmyndigheter	Tappo Murha Dräp Mord under förmyndigheter			
		Yhteensä Summa	Omaisuusrikokset Egen-doms-brott	Varkaus Stöld	Törkeä varkaus Grov stöld	Näpistys Snat-teri	Luvaton käyttö Olov-ligt bruk-ande	Kaval-lus För-skings-ring	Ryöstö Rån	Vahingon-tekö Skade-görel-se	Petos Bedrä-geri			Vero-petos Ver-rikko-mus	Skatte-bedrä-geri Skatte-för-seelse	
K O K O M A A - HELA LANDET																
A	743260	383479	295259	127627	3614	51992	37807	3157	2092	41761	10742	1078	28293	113		
B	1444	745	574	248	7	101	73	6	4	81	21	2	55	0		
C	526083	175696	100715	17876	1091	36043	6431	1970	935	11563	9106	1056	22277	114		
D	266719	246174	217228	114506	2847	17982	32571	1962	1369	33383	4931	613	11797	24		
Kaupunkimaiset kunnat - Urbana kommunerna -																
A	478416	296017	235531	100169	2796	44095	31544	2526	1832	30787	8491	860	20585	71		
B	1555	962	765	326	9	143	103	8	6	100	28	3	67	0		
C	305732	129965	81014	13097	811	32004	4947	1515	751	8193	7239	853	15438	66		
D	207120	193447	172025	90511	2207	13700	27540	1592	1256	24890	3926	498	9223	13		
Taajaan asutut kunnat - Tätortskommuner -																
A	118174	42138	29882	12790	427	4188	3735	308	141	5457	1242	114	3573	19		
B	1384	493	350	150	5	49	44	4	2	64	15	1	42	0		
C	95005	20290	9272	1966	148	2165	678	232	102	1522	914	102	3117	19		
D	29200	26173	22864	11326	332	2201	3172	178	64	4345	574	62	1215	3		
Maaseutumaiset kunnat - Landsbygdskommuner -																
A	146670	45324	29846	14668	391	3709	2528	323	119	5517	1009	104	4135	23		
B	1206	373	245	121	3	30	21	3	1	45	8	1	34	0		
C	125346	25441	10429	2813	132	1874	806	223	82	1848	953	101	3722	29		
D	30399	26554	22339	12669	308	2081	1859	192	49	4148	431	53	1359	8		
ETELÄ-SUOMEN LÄÄNI - SÖDRA FINLANDS LÄN																
A	323186	187662	150069	67681	2230	26062	18628	1503	1398	19460	4886	471	12678	45		
B	1586	921	737	332	11	128	91	7	7	96	24	2	62	0		
C	210637	79655	49627	8070	534	19694	3091	923	498	4694	4575	439	9220	37		
D	134716	125233	111176	61731	1841	7154	16114	919	1020	16138	2223	266	6078	14		
Kaupunkimaiset kunnat - Urbana kommunerna -																
A	252142	164090	132746	58683	1882	24197	16622	1362	1316	16885	4330	448	11061	37		
B	1608	1047	847	374	12	154	106	9	8	108	28	3	71	0		
C	154114	69868	45307	7139	445	18780	2691	827	452	4076	4110	418	7855	32		
D	116732	109080	96973	53397	1552	6083	14449	829	972	13975	1991	250	5393	9		
Taajaan asutut kunnat - Tätortskommuner -																
A	42034	15090	11237	5531	237	1312	1396	101	55	1719	384	17	1030	6		
B	1492	536	399	196	8	47	50	4	2	61	14	1	37	0		
C	32755	6270	2916	570	67	649	253	71	33	394	337	11	853	4		
D	11498	10369	9148	5139	193	728	1184	64	33	1467	143	12	434	3		
Maaseutumaiset kunnat - Landsbygdskommuner -																
A	29010	8482	6086	3467	111	553	610	40	27	856	172	6	587	2		
B	1546	452	324	185	6	29	33	2	1	46	9	0	31	0		
C	23768	3517	1404	361	22	265	147	25	13	224	128	10	512	1		
D	6486	5784	5055	3195	96	343	481	26	15	696	89	4	251	2		
Espoo - Esbo																
A	27938	16076	12743	5868	241	1847	1566	140	103	1949	415	21	955	3		
B	1154	664	526	242	10	76	65	6	4	80	17	1	39	0		
C	17779	6271	3791	794	51	1427	289	63	37	360	318	24	647	3		
D	11818	11007	9686	5300	198	456	1314	102	73	1690	230	16	469	-		
Espoo - Esbo																
A	22821	13375	10672	4867	202	1565	1296	126	81	1648	365	19	784	3		
B	14331	5185	3240	691	47	1243	238	53	26	293	289	22	515	3		
D	9899	9212	8060	4374	161	350	1090	93	61	1431	201	16	409	-		
Kauniainen - Grankulla																
A	750	511	449	200	7	87	39	4	11	84	11	-	26	-		
B	373	149	106	8	-	71	3	2	6	4	4	-	15	-		
D	397	379	353	194	7	17	36	3	6	81	7	-	15	-		
Kirkkonummi - Kyrkslätt																
A	3717	1898	1404	686	25	174	180	9	11	202	34	2	140	-		
B	2631	836	403	84	3	102	40	7	5	60	22	2	114	-		
D	1292	1209	1085	623	23	79	144	6	6	165	19	-	43	-		
Siuntio - Sjundeå																
A	650	292	218	115	7	21	51	1	-	15	5	-	5	-		
B	444	101	42	11	1	11	8	1	-	3	3	-	3	-		
D	230	207	188	109	7	10	44	-	-	13	3	-	2	-		
Forssa																
A	6009	2870	2329	900	21	469	441	16	5	319	65	3	144	-		
B	1647	786	638	247	6	129	121	4	1	87	18	1	39	-		
C	4216	1227	753	154	4	292	64	11	7	88	47	3	116	-		
D	2135	1884	1734	783	17	208	387	9	-	244	43	-	58	-		

taajama-asteen, läänin, kihlakunnan ja kunnan mukaan, 1998
 efter tätortsgrad, län, härad och kommun, 1998

C = Selvitettyjä rikoksia yhteensä - Uppklarade brott sammanlagt

D = Edelleen tutkittavana tilastovuoden aikana ilmoitettuja rikoksia - Fortfarande anhängiga under statistikåret anmälda brott

- Därv						Si- veel- li- syys- rikok- set Sed- lig- hets- brott	Väki- sinma- ja yl- järv. Brott mot offen. mynd. och allmän ordn.	Rikok- set julk. viran- omais. ja yl- järv. Brott mot offen. mynd. och allmän ordn.	Siitä Därv	Siitä- Därv	Lii- kenne- juupu- mus- rikok- set Tra- fik- fylle- fylle- ri	Siitä- Därv	Työri- kokset Ar- bets- brott	Ympä- ristö- rikok- set Miljö- brott	Huu- maus- aine- set Narko- tika- brott	Alko- holi- laki- rikok- set alco- hol- lagen	Lii- kenne- rikok- set Trafik brott	Päih- tymyk- sen Folk- sai- löö- tetut Beru- 1997	Väki- luku- Folk- mängd
306	17239	1805	6616	302	1468	1341	463	6839	1273	24491	21850	200	228	9461	3493	338963	90755	5147349	
1	33	4	13	1	3	3	1	13	2	48	42	0	0	18	7	659	176	-	
260	13084	1512	5410	283	1341	1009	269	6463	1178	24721	22059	185	65	8241	3372	330856	-	-	
86	7748	663	2435	121	493	573	267	1640	353	2457	2197	94	189	2913	476	16338	-	-	
205	12636	1232	5246	150	817	949	355	5254	900	13784	12398	132	97	8112	1872	168904	73509	3077050	
1	41	4	17	0	3	3	1	17	3	45	40	0	0	26	6	549	239	-	
173	9021	980	4179	130	760	636	190	4922	832	13961	12562	134	26	6994	1835	163004	-	-	
54	6192	504	2004	65	263	436	216	1306	250	1314	1174	58	79	2482	251	10919	-	-	
39	2139	276	642	51	306	155	51	775	165	4534	4020	39	64	725	799	73034	9054	854015	
0	25	3	8	1	4	2	1	9	2	53	47	0	1	8	9	855	106	-	
35	1844	255	565	63	273	170	37	774	166	4597	4074	33	11	660	753	71913	-	-	
10	751	76	199	17	113	67	27	152	37	415	371	16	58	217	94	2468	-	-	
62	2464	297	728	101	345	237	57	810	208	6173	5432	29	67	624	822	97025	8192	1216284	
1	20	2	6	1	3	2	0	7	2	51	45	0	1	5	7	798	67	-	
52	2219	277	666	90	308	203	42	767	180	6163	5423	18	28	587	784	95939	-	-	
22	805	83	232	39	117	70	24	182	66	728	652	20	52	214	131	2951	-	-	
129	8034	801	2836	84	574	618	219	2853	468	9035	8165	99	85	5138	772	126349	40265	2037147	
1	39	4	14	0	3	3	1	14	2	44	40	0	0	25	4	620	198	-	
111	5600	594	2197	80	509	371	116	2633	428	9142	8259	84	24	4265	731	122439	-	-	
41	4111	372	1185	35	214	328	135	780	139	949	849	47	71	1832	130	7484	-	-	
106	7074	666	2545	54	455	502	189	2560	407	6524	5930	85	53	4680	609	80398	37646	1567767	
1	45	4	16	0	3	3	1	16	3	42	38	1	0	30	4	513	240	-	
87	4802	477	1950	43	400	292	95	2355	373	6620	6022	75	13	3840	573	77118	-	-	
33	3704	320	1069	25	156	266	118	704	114	663	589	38	43	1684	104	5968	-	-	
9	621	88	189	14	69	72	23	186	38	1455	1281	9	24	334	105	26278	1875	281768	
0	22	3	7	0	2	3	1	7	1	52	45	0	1	12	4	933	67	-	
13	511	76	153	17	62	50	17	187	42	1473	1295	7	4	307	98	25866	-	-	
1	260	36	72	7	35	36	11	47	11	160	142	4	22	119	14	951	-	-	
14	339	47	102	16	50	44	7	107	23	1056	954	5	8	124	58	19673	744	187612	
1	18	3	5	1	3	2	0	6	1	56	51	0	0	7	3	1049	40	-	
11	287	41	94	20	47	29	4	91	13	1049	942	2	7	118	60	19455	-	-	
7	147	16	44	3	23	26	6	29	14	126	118	5	6	29	12	565	-	-	
5	619	64	227	4	24	66	23	249	21	815	727	8	11	485	36	11264	2799	242166	
0	26	3	9	0	1	3	1	10	1	34	30	0	0	20	1	465	116	-	
6	414	46	150	5	20	37	5	230	14	799	720	4	3	358	36	10898	-	-	
1	325	28	100	1	8	37	18	46	7	98	82	6	8	208	1	622	-	-	
5	518	48	181	3	21	56	20	224	16	609	550	8	9	419	30	8937	2457	200834	
5	339	28	117	3	17	32	4	203	11	594	541	2	2	299	29	8617	-	-	
1	287	25	85	1	8	32	16	41	5	82	71	6	7	191	1	523	-	-	
-	11	1	14	-	-	1	-	-	-	11	11	-	-	17	-	232	97	8515	
-	5	-	10	-	-	1	-	-	-	12	12	-	-	12	-	218	-	-	
-	9	1	5	-	-	-	-	-	-	-	-	-	-	7	-	15	-	-	
-	86	15	31	1	3	9	3	19	5	163	136	-	2	36	6	1743	225	28293	
1	68	18	22	2	3	4	1	22	3	164	139	2	1	42	6	1723	-	-	
-	27	2	10	-	-	5	2	3	2	13	9	-	1	2	-	65	-	-	
-	4	-	1	-	-	-	-	6	-	32	30	-	-	13	-	352	20	4524	
-	2	-	1	-	-	-	-	5	-	29	28	-	-	5	1	340	-	-	
-	2	-	-	-	-	-	-	2	-	3	2	-	-	8	-	19	-	-	
1	93	20	23	2	4	19	1	21	4	210	191	3	3	44	12	3024	529	36493	
0	25	5	6	1	1	5	0	6	1	58	52	1	1	12	3	829	145	-	
1	70	23	20	2	-	14	-	22	4	213	192	2	1	44	10	2880	-	-	
-	41	4	8	-	4	7	1	1	1	13	12	2	2	14	2	219	-	-	

A = Rikoksia yhteensä - Brott sammanlagt
B = Rikoksia 10 000 asukasta kohden - Brott per 10 000 invånare

KOKO MAA - HELA LANDET	Kaikki rikokset Alla brott	Rikoslakia vastaan tehdyt rikokset - Brott mot strafflagen											Henkeen ja terveyteen kohdistuneet rikokset Brott mot liv och hälsa	Siitä		
		Yhteensä Summa	Omaisuusrikokset Egenomsbrott	Varkaus Stöld	Törkeä varkaus Grov stöld	Näpistys Snatteri	Luvaton käyttö Ölovligt brukande	Kavalus Pörskingring	Ryöstö Rån	Vahingon- teko Skadegörelse	Petos Bedrägeri	Veropetos Verorikkomus Skattebedrägeri Skatteförseelse				
Forssa																
A	3564	2128	1770	618	21	386	359	14	4	244	46	3	119	-		
C	2252	907	589	98	4	242	49	8	6	70	41	3	97	-		
D	1551	1405	1299	542	17	170	317	8	-	184	28	-	47	-		
Humppila																
A	529	156	113	54	-	21	18	-	-	14	6	-	11	-		
C	454	88	51	22	-	19	4	-	-	4	-	-	9	-		
D	97	80	70	35	-	5	14	-	-	10	6	-	3	-		
Jokioinen - Jockis																
A	646	209	152	77	-	26	21	1	-	19	4	-	5	-		
C	532	109	56	17	-	16	5	1	-	7	3	-	5	-		
D	157	122	111	65	-	11	17	-	-	14	2	-	3	-		
Tammela																
A	987	297	236	128	-	27	35	-	1	32	5	-	4	-		
C	748	90	43	15	-	11	5	2	1	4	1	-	3	-		
D	263	222	207	119	-	16	31	-	-	29	5	-	2	-		
Ypjä																
A	283	80	58	23	-	9	8	1	-	10	4	-	5	-		
C	230	33	14	2	-	4	1	-	-	3	2	-	2	-		
D	67	55	47	22	-	6	8	1	-	7	2	-	3	-		
<u>Hamina - Fredrikshamn</u>																
A	5866	1645	1194	528	9	174	171	13	2	208	31	2	103	-		
B	2036	571	414	183	3	60	59	5	1	72	11	1	36	-		
C	4849	660	299	43	1	89	20	5	1	53	27	-	74	-		
D	1255	1158	990	503	8	89	155	10	2	177	19	2	47	-		
Hamina - Fredrikshamn																
A	2108	888	678	250	2	139	115	11	1	119	21	1	51	-		
C	1536	337	183	22	-	77	10	3	-	31	17	-	35	-		
D	696	644	553	239	2	65	108	8	1	104	14	1	28	-		
Miehikkälä																
A	122	61	43	19	-	4	2	1	-	8	4	-	6	-		
C	84	24	11	3	-	2	-	-	-	1	2	-	4	-		
D	42	40	33	16	-	2	2	1	-	7	3	-	2	-		
Vehkalahti - Veckelax																
A	1434	468	362	218	7	20	48	-	-	57	3	-	29	-		
C	1110	154	63	13	1	3	8	2	1	14	5	-	19	-		
D	386	358	325	209	6	18	41	-	-	48	1	-	13	-		
Virolahti																
A	2202	228	111	41	-	11	6	1	1	24	3	1	17	-		
C	2119	145	42	5	-	7	2	-	-	7	3	-	16	-		
D	131	116	79	39	-	4	4	1	1	18	1	1	4	-		
<u>Heinola</u>																
A	5378	2190	1543	771	21	158	185	16	9	275	44	3	237	2		
B	1743	710	500	250	7	51	60	5	3	89	14	1	77	1		
C	4115	973	417	88	5	79	27	10	4	101	34	1	184	2		
D	1604	1473	1253	712	17	91	165	7	5	210	19	3	101	-		
Hartola																
A	636	246	176	109	-	16	19	1	1	20	5	-	20	-		
C	465	83	35	14	-	2	1	-	1	7	4	1	10	-		
D	196	179	150	96	-	15	18	1	-	15	2	-	12	-		
Heinola																
A	3973	1495	1086	518	13	107	147	12	4	204	31	3	161	2		
C	3176	715	328	60	5	68	22	8	2	80	27	-	132	2		
D	1059	974	862	482	9	49	132	5	2	152	11	3	59	-		
Sysmä																
A	769	449	281	144	8	35	19	3	4	51	8	-	56	-		
C	474	175	54	14	-	9	4	2	1	14	3	-	42	-		
D	349	320	241	134	8	27	15	1	3	43	6	-	30	-		
<u>Helsinki - Helsingfors</u>																
A	100632	74707	61596	29610	776	11033	5817	647	714	6842	2068	301	5243	8		
B	1866	1385	1142	549	14	205	108	12	13	127	38	6	97	0		
C	57176	33090	23212	3612	155	9897	1016	406	212	1930	2263	309	3530	8		
D	51952	48704	43393	26993	668	1328	5015	377	561	5400	914	140	2526	-		
<u>Hyvinkää - Hyvinge</u>																
A	9154	5054	3930	1747	40	773	387	24	20	654	113	16	321	1		
B	1261	696	542	241	6	107	53	3	3	90	16	2	44	0		
C	6092	2065	1155	141	14	483	80	20	8	150	91	8	271	1		
D	3774	3495	3048	1650	30	342	328	11	14	567	48	9	154	1		

C = Selvitettyjä rikoksia yhteensä - Uppklarade brott sammanlagt

D = Edelleen tutkittavana tilastovuoden aikana ilmoitettuja rikoksia - Fortfarande anhängiga under statistikåret anmälda brott

- Därav						Si- veel- li- syys- rikok- set	Siitä Därav Sed- lig- hets- brott	Väki- sinma- järj. Väld- täkt	Rikok- set julk. omais. Virka- ja yl. miehen set Välds. mot- offen. mynd. och allmän ordn.	Siitä Därav Virka- järv. väkiv. Välds. mot- stjädn.	Lii- kenne- juupu- rikok- set Ratt- juupu- ryl- brott	Siitä Därav Ratt- juupu- ryl- brott	Työri- kokset Ar- bets- brott	Ympä- ristö- rikok- set Miljö- brott	Huu- maus- rikok- set Narko- tika- brott	Alko- holi- lakeri- rikok- set Brott mot alko- hol- lagen	Lii- kenne- rikok- set Trafik brott	Päih- tymyk- sen takia löön- otetut Beru- sade som tagits i för- var	Väki- luku- Folk- mängd 31.12. 1997
-	80	19	16	1	2	4	-	14	3	116	103	3	3	33	9	1354	473	19124	
-	63	20	13	1	-	3	-	15	3	122	107	2	1	35	9	1261	-	-	
-	34	4	6	-	2	2	-	1	1	3	3	2	2	11	-	131	-	-	
1	5	-	5	-	-	1	1	3	1	14	14	-	-	2	-	367	12	2596	
1	4	-	4	-	-	-	-	3	1	13	13	-	-	2	-	359	-	-	
-	1	-	2	-	-	1	1	-	-	2	2	-	-	-	-	16	-	-	
-	3	-	1	1	-	-	-	-	-	38	33	-	-	5	-	431	17	5755	
-	1	1	2	1	-	-	-	-	-	38	33	-	-	5	-	416	-	-	
-	3	-	-	-	-	-	-	-	-	4	3	-	-	-	-	32	-	-	
-	2	-	1	-	1	14	-	4	-	31	30	-	-	4	3	673	25	6239	
-	1	1	1	-	-	10	-	4	-	27	26	-	-	1	1	650	-	-	
-	1	-	-	-	1	4	-	-	-	4	4	-	-	3	2	30	-	-	
-	3	1	-	-	1	-	-	-	-	11	11	-	-	-	-	199	2	2779	
-	1	1	-	-	-	1	-	-	-	13	13	-	-	1	-	194	-	-	
-	2	-	-	-	1	-	-	-	-	-	-	-	-	-	-	10	-	-	
1	61	4	25	2	6	5	2	32	4	177	170	-	-	29	2	3802	306	28809	
0	21	1	9	1	2	2	1	11	1	61	59	-	-	10	1	1320	106	-	
1	42	5	19	2	4	3	1	32	3	172	163	1	-	19	6	3775	-	-	
-	31	-	9	1	3	2	1	5	2	35	35	-	-	16	-	81	-	-	
-	34	4	9	1	1	5	2	11	1	66	63	-	-	22	2	1203	226	9898	
-	21	5	7	-	1	3	1	13	1	60	57	1	-	14	6	1178	-	-	
-	22	-	4	1	-	2	1	2	1	12	12	-	-	13	-	48	-	-	
-	4	-	2	-	-	-	-	-	-	6	6	-	-	1	-	59	2	2645	
-	3	-	1	-	-	-	-	-	-	5	5	-	-	1	-	59	-	-	
-	1	-	1	-	-	-	-	-	-	1	1	-	-	-	-	1	-	-	
-	16	-	10	-	1	-	-	7	1	42	38	-	-	2	-	942	60	12296	
-	11	-	7	1	-	-	-	7	1	43	38	-	-	2	-	939	-	-	
-	6	-	4	-	1	-	-	-	-	8	8	-	-	1	-	19	-	-	
1	7	-	4	1	4	-	-	14	2	63	63	-	-	4	-	1598	18	3970	
1	7	-	4	1	3	-	-	12	1	64	63	-	-	2	-	1599	-	-	
-	2	-	-	-	2	-	-	3	1	14	14	-	-	2	-	13	-	-	
6	178	27	11	4	3	5	1	27	8	222	190	-	4	11	22	3100	331	30847	
2	58	9	4	1	1	2	0	9	3	72	62	-	1	4	7	1005	107	-	
7	126	25	13	3	4	5	1	30	8	237	200	-	1	15	22	3057	-	-	
2	81	11	2	1	2	3	1	5	-	22	19	-	3	3	3	110	-	-	
-	16	3	-	1	-	-	-	1	1	30	26	-	2	-	4	378	19	3974	
-	5	4	-	1	-	-	-	1	1	32	27	-	1	-	5	374	-	-	
-	12	-	-	-	-	-	-	-	-	2	2	-	1	-	12	-	-	-	
2	126	14	11	2	1	4	1	19	6	137	124	-	2	11	16	2421	286	21713	
2	97	15	10	1	3	3	-	26	6	156	137	-	-	15	15	2401	-	-	
1	47	6	2	1	1	3	1	1	-	9	8	-	2	3	3	75	-	-	
4	36	10	-	1	2	1	-	7	1	55	40	-	-	-	2	301	26	5160	
5	24	6	3	1	1	2	1	3	1	49	36	-	-	-	2	282	-	-	
1	22	5	-	-	1	-	-	4	-	11	9	-	-	-	-	23	-	-	
43	3373	240	1267	13	255	177	72	1105	177	1905	1739	39	9	2210	161	22359	17403	539363	
1	63	4	23	0	5	3	1	20	3	35	32	1	0	41	3	415	323	-	
32	2153	153	926	11	228	106	44	1008	167	1938	1776	31	5	1797	145	20958	-	-	
17	1777	109	510	4	82	82	34	363	44	194	173	15	6	821	36	2415	-	-	
1	193	12	73	1	35	22	10	66	10	346	315	6	6	97	24	3939	1044	72565	
0	27	2	10	0	5	3	1	9	1	48	43	1	1	13	3	543	144	-	
2	151	14	68	2	31	17	11	70	9	358	324	6	1	85	28	3866	-	-	
-	107	4	26	-	12	12	4	15	5	37	36	-	6	31	4	245	-	-	

4. Jatkuu - Fortsätter

A = Rikoksia yhteensä - Brott sammanlagt
B = Rikoksia 10 000 asukasta kohden - Brott per 10 000 invånare

KOKO MAA - HELA LANDET	Kaikki rikokset Alla brott	Rikoslakia vastaan tehtyt rikokset - Brott mot strafflagen											Henkeen ja terveyteen kohdistuneet rikokset - Brott mot liv och hälsa	Siitä		
		Yhteensä Summa	Omaisuusrikokset Egenomsbrott	Varkaus Stöld	Törkeä varkaus Grov stöld	Näpistys Snatteri	Luvaton käyttö Olovligt brukande	Kavalus Förskingring	Ryöstö Rån	Vahingon teko Skadegörelse	Petos Bedrägeri	Veropetos Verorikkomus Skattebedrägeri Skatteförseelse				
Lääni - Län																
Kihlakunta - Härad																
Kunta - Kommun																
Hyvinkää - Hyvinge																
A	5461	3522	2719	1096	23	612	290	18	17	448	86	14	230	1		
C	3375	1507	907	99	6	428	54	16	6	101	72	7	189	1		
D	2509	2341	1998	1023	18	232	253	7	12	377	36	7	108	1		
Nurmijärvi																
A	3693	1532	1211	651	17	161	97	6	3	206	27	2	91	-		
C	2717	558	248	42	8	55	26	4	2	49	19	1	82	-		
D	1265	1154	1050	627	12	110	75	4	2	190	12	2	46	-		
Hämeenlinna - Tavastehus																
A	12927	4779	3461	1301	76	718	342	42	25	584	165	8	348	-		
B	1488	550	398	150	9	83	39	5	3	67	19	1	40	-		
C	10160	2228	1181	190	16	466	81	13	10	125	111	6	236	-		
D	3315	2987	2504	1165	64	284	278	34	16	482	79	6	192	-		
Hattula																
A	1332	264	201	111	9	18	24	3	1	20	2	-	15	-		
C	1168	107	44	9	2	5	8	1	-	6	6	-	14	-		
D	215	194	173	106	7	14	17	3	1	16	1	-	8	-		
Hauho																
A	720	169	122	75	4	14	6	-	-	19	2	-	13	-		
C	632	81	46	17	4	10	4	1	-	7	1	-	9	-		
D	112	107	88	62	2	6	2	-	-	15	1	-	5	-		
Hämeenlinna - Tavastehus																
A	7016	3236	2356	741	44	606	242	32	20	401	126	5	238	-		
C	5186	1542	892	120	8	397	55	7	8	83	80	5	142	-		
D	2127	1938	1599	651	37	219	201	26	13	327	59	3	137	-		
Janakkala																
A	2004	655	472	219	8	52	48	5	3	78	23	3	52	-		
C	1583	281	134	35	-	28	12	3	2	19	15	-	38	-		
D	511	437	377	200	8	30	38	4	1	65	13	3	22	-		
Kalvola																
A	427	103	69	37	3	4	2	1	-	20	2	-	6	-		
C	356	39	9	-	-	1	1	-	-	4	3	-	4	-		
D	78	69	61	37	3	3	1	1	-	16	-	-	3	-		
Lammi																
A	779	214	153	76	5	16	13	-	1	30	3	-	15	-		
C	668	108	33	3	-	22	1	-	-	2	1	1	20	-		
D	174	160	136	73	5	6	12	-	1	29	3	-	12	-		
Renko																
A	377	89	59	30	-	3	7	-	-	10	5	-	7	-		
C	323	38	12	4	-	-	-	-	-	3	4	-	7	-		
D	62	57	49	26	-	3	7	-	-	9	1	-	3	-		
Tuulos																
A	272	49	29	12	3	5	-	1	-	6	2	-	2	-		
C	244	32	11	2	2	3	-	1	-	1	1	-	2	-		
D	36	25	21	10	2	3	-	-	-	5	1	-	2	-		
Imatra																
A	6286	2959	2183	930	18	457	216	29	10	334	110	2	252	1		
B	1261	594	438	187	4	92	43	6	2	67	22	0	51	0		
C	4795	1524	833	176	7	348	53	16	9	73	82	3	217	1		
D	1790	1634	1464	788	12	133	168	16	3	277	39	1	72	-		
Imatra																
A	3991	2374	1772	701	15	413	171	25	8	271	98	2	222	1		
C	2810	1242	721	142	7	311	45	13	7	60	77	1	183	1		
D	1387	1269	1130	584	9	111	129	14	3	225	31	1	65	-		
Parikkala																
A	754	139	96	37	2	12	14	2	1	21	6	-	13	-		
C	690	71	25	5	-	6	3	-	1	3	2	2	14	-		
D	90	84	78	34	2	6	11	2	-	19	4	-	1	-		
Rautjärvi																
A	757	193	134	62	1	20	17	1	-	27	2	-	7	-		
C	652	96	36	10	-	13	1	2	-	8	1	-	12	-		
D	126	111	100	53	1	7	16	-	-	19	1	-	2	-		
Ruokolahti																
A	670	220	160	117	-	9	13	-	1	13	3	-	8	-		
C	543	100	47	18	-	18	3	-	1	2	1	-	7	-		
D	165	150	139	105	-	6	12	-	-	12	3	-	3	-		

C = Selvitettyjä rikoksia yhteensä - Uppklarade brott sammanlagt

D = Edelleen tutkittavana tilastovuoden aikana ilmoitettuja rikoksia - Fortfarande anhängiga under statistikåret anmälda brott

- Därav		Si- veel- li- syys- rikok- set	Siitä Därav	Rikok- set julk.	Siitä Därav	Lii- kenne- juupu- mus- rikok- set	Siitä Därav	Työri- kokset Ar- bets- brott	Ympä- ristö- rikok- set Miljö- brott	Huu- maus- aine- set Narko- tika- brott	Alko- holi- laku- rikok- set Brott mot alco- hol- lagen	Lii- kenne- rikok- set Trafik brott	Päih- tymyk- sen luku- takia sai- löö- otetut Beru- 1997	Väki- Folk- mängd				
Tapon, murhan tai surman yritys Försök till dråp, mord eller dråp under förmi. omstå.																		
1	131	7	57	1	29	14	6	52	5	204	185	5	1	72	16	1820	898	41685
1	92	10	59	1	24	11	7	57	5	205	185	5	-	60	21	1750	-	-
-	75	1	18	-	10	9	4	12	4	23	22	-	1	20	3	145	-	-
-	62	5	16	-	6	8	4	14	5	142	130	1	5	25	8	2119	146	30880
1	59	4	9	1	7	6	4	13	4	153	139	1	1	25	7	2116	-	-
-	32	3	8	-	2	3	-	3	1	14	14	-	5	11	1	100	-	-
3	173	34	113	4	17	16	7	141	15	445	406	4	1	151	120	7836	1639	86871
0	20	4	13	0	2	2	1	16	2	51	47	0	0	17	14	902	189	-
2	106	18	94	5	9	12	3	120	13	438	402	5	-	121	119	7642	-	-
1	108	24	45	2	10	7	4	33	8	53	47	3	1	53	4	280	-	-
-	8	1	5	1	-	-	-	3	1	30	26	2	-	1	1	1058	50	9087
-	8	1	2	2	1	-	-	4	2	35	31	1	-	2	1	1052	-	-
-	5	-	3	-	-	-	-	-	-	3	3	1	-	-	-	18	-	-
1	5	-	3	-	4	-	-	2	-	11	10	-	-	1	-	546	24	4029
1	4	-	1	-	3	-	-	2	-	11	10	-	-	3	-	546	-	-
-	2	-	2	-	1	-	-	-	-	2	2	-	-	-	-	5	-	-
-	118	23	86	2	7	13	6	121	13	246	225	-	-	137	109	3523	1283	45380
-	61	11	65	2	2	9	2	101	10	237	219	4	-	110	109	3402	-	-
-	81	18	31	1	5	6	4	30	7	34	28	-	-	47	2	155	-	-
1	31	7	8	1	2	1	1	11	1	74	70	-	1	9	6	1330	174	15381
1	23	5	7	-	1	1	1	9	1	75	71	-	-	4	4	1286	-	-
-	12	4	3	1	1	-	-	3	1	6	6	-	1	5	2	68	-	-
-	4	-	1	-	1	1	-	2	-	22	20	-	-	-	1	314	29	3380
-	3	-	-	-	1	-	-	2	-	20	18	-	-	-	1	310	-	-
-	2	-	1	-	-	1	-	-	-	2	2	-	-	-	-	5	-	-
-	6	1	6	-	2	1	-	1	-	35	30	2	-	1	3	558	54	5715
-	4	-	14	1	1	2	-	1	-	35	30	-	-	-	4	553	-	-
-	5	1	4	-	2	-	-	-	-	4	4	2	-	1	-	13	-	-
1	1	2	3	-	-	-	-	-	-	14	14	-	-	2	-	286	15	2333
-	1	1	5	-	-	-	-	-	-	12	12	-	-	2	-	283	-	-
1	1	1	-	-	-	-	-	-	-	2	2	-	-	-	-	5	-	-
-	-	-	1	-	1	-	-	1	-	13	11	-	-	-	-	221	10	1566
-	2	-	-	-	-	-	-	1	-	13	11	-	-	-	-	210	-	-
-	-	-	1	-	1	-	-	-	-	-	-	-	-	-	-	11	-	-
2	205	11	25	1	6	9	1	53	11	294	265	5	2	44	35	3176	736	49848
0	41	2	5	0	1	2	0	11	2	59	53	1	0	9	7	637	148	-
1	181	7	16	2	8	1	-	51	13	306	275	1	1	37	29	3137	-	-
1	54	4	10	1	1	8	1	7	-	21	19	5	1	9	12	118	-	-
2	185	9	19	1	4	6	1	48	11	200	180	5	1	38	20	1526	661	31508
1	156	5	13	2	5	-	-	48	13	207	186	1	-	32	14	1488	-	-
1	50	4	7	1	1	6	1	5	-	12	11	5	1	8	10	91	-	-
-	10	1	2	-	-	1	-	2	-	25	21	-	-	1	12	583	30	4790
-	12	1	1	-	-	1	-	1	-	28	24	-	-	1	11	587	-	-
-	-	-	1	-	-	-	-	1	-	4	3	-	-	-	1	5	-	-
-	6	-	1	-	-	2	-	1	-	39	35	-	1	2	3	548	17	4947
-	9	-	1	-	1	-	-	1	-	39	35	-	1	2	2	542	-	-
-	2	-	-	-	-	2	-	-	-	3	3	-	-	-	1	12	-	-
-	4	1	2	-	1	-	-	2	-	20	19	-	-	3	-	442	25	6374
-	4	1	1	-	1	-	-	1	-	22	21	-	-	2	2	437	-	-
-	2	-	1	-	-	-	-	1	-	-	-	-	-	1	-	10	-	-

A = Rikoksia yhteensä - Brott sammanlagt
 B = Rikoksia 10 000 asukasta kohden - Brott per 10 000 invånare

KOKO MAA - HELA LANDET	Kaikki rikokset Alla brott	Rikoslakia vastaan tehtyt rikokset - Brott mot strafflagen											Henkeen ja terveyteen kohdistuneet rikokset - Brott mot liv och hälsa	Siitä		
		Yhteensä Summa	Omaisuusrikokset Egenomsbrott	Varkaus Stöld	Törkeä varkaus Grov stöld	Näpistys Snatteri	Luvaton käyttö Olovligt brukande	Kavalitus Förskingring	Ryöstö Rån	Vahingon- teko Skadegörelse	Petos Bedrägeri	Veropetos Verorikkomus Skattebedrägeri Skatteförseelse				
Laäni - Län																
Kihlakunta - Härad																
Kunta - Kommun																
Saari																
A	88	21	14	8	-	2	1	1	-	1	1	-	1	-		
C	77	10	3	-	-	-	1	1	-	-	1	-	1	-		
D	12	11	11	8	-	2	-	-	-	-	1	-	-	-		
Uukuniemi																
A	26	12	7	5	-	1	-	-	-	-	1	-	-	-	1	-
C	23	5	1	1	-	-	-	-	-	-	-	-	-	-	-	-
D	10	9	6	4	-	1	-	-	-	-	1	-	-	-	1	-
Järvenpää - Träskända																
A	14953	9396	7340	2297	96	1223	1824	73	49	1070	244	9	720	1		
B	1581	994	776	243	10	129	193	8	5	113	26	1	76	0		
C	8958	3607	1987	180	15	673	148	53	20	189	173	4	534	1		
D	7132	6649	5850	2169	85	580	1715	39	33	952	134	8	371	-		
Järvenpää - Träskända																
A	5375	3614	2770	887	29	507	722	35	18	373	98	1	285	1		
C	3083	1394	675	73	3	275	55	27	8	75	67	1	246	1		
D	2687	2502	2230	828	26	242	682	20	13	324	49	1	124	-		
Kerava - Kervo																
A	4902	3488	2768	758	33	543	738	17	20	434	104	3	288	-		
C	2571	1220	700	61	8	322	57	12	3	74	77	-	178	-		
D	2717	2564	2228	721	29	232	698	9	17	393	62	3	176	-		
Tuusula - Tusby																
A	4676	2294	1802	652	34	173	364	21	11	263	42	5	147	-		
C	3304	993	612	46	4	76	36	14	9	40	29	3	110	-		
D	1728	1583	1392	620	30	106	335	10	3	235	23	4	71	-		
Kotka																
A	9455	5514	4472	2036	40	915	509	49	42	583	121	11	289	4		
B	1545	901	731	333	7	150	83	8	7	95	20	2	47	1		
C	5940	2219	1412	205	11	567	121	22	19	101	87	4	174	3		
D	4301	3879	3464	1904	34	386	406	35	26	513	64	7	181	2		
Kotka																
A	8381	5221	4243	1872	36	907	487	47	38	569	115	11	277	4		
C	5074	2130	1386	197	10	567	117	22	19	96	82	4	158	3		
D	4041	3647	3250	1742	31	378	388	33	22	501	63	7	177	2		
Pyhtää - Pyttis																
A	1074	293	229	164	4	8	22	2	4	14	6	-	12	-		
C	866	89	26	8	1	-	4	-	-	5	5	-	16	-		
D	260	232	214	162	3	8	18	2	4	12	1	-	4	-		
Kouvola																
A	15671	6563	5072	1952	114	954	839	36	29	720	210	16	423	3		
B	1558	653	504	194	11	95	83	4	3	72	21	2	42	0		
C	11658	2737	1485	198	38	529	89	21	9	142	219	7	302	3		
D	4673	4345	3928	1795	82	447	761	26	21	617	61	14	197	2		
Anjalankoski																
A	2169	760	577	263	10	89	83	6	1	85	24	1	60	2		
C	1738	342	193	24	5	45	12	4	-	23	19	1	48	2		
D	548	512	463	243	5	46	71	6	1	69	11	1	19	1		
Elimäki																
A	1431	250	190	81	3	34	34	3	1	24	3	-	14	-		
C	1255	86	33	5	-	14	2	1	1	4	3	-	13	-		
D	212	183	167	78	3	23	32	2	-	22	2	-	5	-		
Iitti																
A	1055	390	294	180	8	33	31	-	4	32	3	-	23	-		
C	799	143	62	8	3	11	5	-	3	9	11	4	18	-		
D	297	281	258	172	7	22	27	-	1	25	1	-	9	-		
Jaala																
A	304	142	118	95	1	7	3	-	-	9	1	-	6	-		
C	195	29	9	4	-	1	1	-	-	-	1	-	3	-		
D	122	119	110	91	1	6	2	-	-	9	-	-	3	-		
Kouvola																
A	5774	3245	2586	781	50	647	527	14	16	374	64	6	223	1		
C	3725	1295	756	99	19	387	48	8	1	67	46	-	154	-		
D	2296	2149	1940	703	33	265	488	10	15	326	34	6	115	1		
Kuusankoski																
A	2527	1165	835	338	29	105	121	6	5	154	20	7	69	-		
C	1854	543	259	42	6	65	15	3	3	27	33	2	52	1		
D	815	739	659	301	24	50	107	4	3	134	12	5	31	-		

C = Selvitettyjä rikoksia yhteensä - Uppklarade brott sammanlagt

D = Edelleen tutkittavana tilastovuoden aikana ilmoitettuja rikoksia - Fortfarande anhängiga under statistikåret anmälda brott

- Därav		Si- veel- li- syys- rikok- set	Siitä Därav	Rikok- set julk. Viran- omais- ja yl. järj. Brott	Siitä Därav	Lii- kenne- juupu- mus- rikok- set	Siitä Därav	Työri- kokset Ar- bets- brott	Ympä- ristö- rikok- set Miljö- brott	Huu- maus- rikok- set Narko- tika- brott	Alko- holi- lakerikok- set Brott mot alko- holi- lagen	Lii- kenne- rikok- set Trafik brott	Päih- tymyk- sen takia sai- löö- tetut	Väki- luku- Folk- mängd				
Tapon, murhan tai surman yrittäminen Försök till dråp, mord eller dråp under förmi. omstå.	Pa- murhan hoin- pitely Miss- yritys handel	Törkeä hoin- pitely Grov miss- handel	Lievä hoin- pitely Lind- rig miss- handel	Kuole- man- tuot- tamus Döds- vål- lande	Vam- man- tuot- tamus Vål- lande av per- son- skade	Sed- lig- hets- brott	Väki- sinma- nen Väld- täkt	Rikok- set julk. Viran- omais- ja yl. järj. Brott mot offen. mynd. och allmän ordn.	Siitä Därav	Lii- kenne- juupu- mus- rikok- set	Siitä Därav	Työri- kokset Ar- bets- brott	Ympä- ristö- rikok- set Miljö- brott	Huu- maus- rikok- set Narko- tika- brott	Alko- holi- lakerikok- set Brott mot alko- holi- lagen	Lii- kenne- rikok- set Trafik brott	Päih- tymyk- sen takia sai- löö- tetut	Väki- luku- Folk- mängd
-	-	-	-	-	1	-	-	-	-	6	6	-	-	-	-	65	2	1634
-	-	-	-	-	1	-	-	-	-	6	6	-	-	-	-	66	-	-
-	-	-	-	-	-	-	-	-	-	-	-	-	-	-	-	-	-	-
-	-	-	1	-	-	-	-	-	-	4	4	-	-	-	-	12	1	595
-	-	-	-	-	-	-	-	-	-	4	3	-	-	-	-	17	-	-
-	-	-	1	-	-	-	-	-	-	2	2	-	-	-	-	-	-	-
5	512	43	105	4	48	62	14	128	25	443	403	2	10	234	42	5192	1262	94555
1	54	5	11	0	5	7	1	14	3	47	43	0	1	25	4	549	133	-
5	393	23	67	2	41	36	4	105	15	462	419	4	1	200	38	5027	-	-
2	254	27	62	3	21	27	11	43	13	32	29	1	9	83	6	390	-	-
4	208	16	36	2	17	16	6	55	12	187	170	1	3	68	11	1604	531	34768
3	192	11	21	2	15	9	2	45	8	192	175	3	1	61	10	1549	-	-
1	84	8	22	1	7	8	5	18	5	14	11	1	2	21	2	152	-	-
-	221	13	41	-	12	39	6	50	10	114	105	-	2	99	22	1279	534	29830
2	127	4	32	-	12	24	1	38	4	126	115	-	-	90	18	1227	-	-
-	135	10	24	-	6	15	5	19	7	7	7	-	2	35	4	121	-	-
1	83	14	28	2	19	7	2	23	3	142	128	1	5	67	9	2309	197	29957
-	74	8	14	-	14	3	1	22	3	144	129	1	-	49	10	2251	-	-
1	35	9	16	2	8	4	1	6	1	11	11	-	5	27	-	117	-	-
3	156	27	76	6	12	15	8	92	21	322	283	2	3	151	11	3663	1398	61184
0	25	4	12	1	2	2	1	15	3	53	46	0	0	25	2	599	228	-
3	85	10	57	5	10	6	2	85	15	300	267	4	1	130	11	3497	-	-
-	109	18	39	3	5	10	6	19	9	64	52	-	2	34	1	334	-	-
3	151	26	72	5	11	15	8	85	20	291	258	2	2	145	11	2901	1395	55769
3	80	9	52	3	7	5	2	79	15	270	243	4	1	123	11	2736	-	-
-	105	18	39	3	5	10	6	18	8	59	48	-	1	34	1	310	-	-
-	5	1	4	1	1	-	-	7	1	31	25	-	1	6	-	762	3	5415
-	5	1	5	2	3	1	-	6	-	30	24	-	-	7	-	761	-	-
-	4	-	-	-	-	-	-	1	1	5	4	-	1	-	-	24	-	-
6	260	36	99	7	6	24	11	82	20	578	528	2	1	178	20	8890	1468	100577
1	26	4	10	1	1	2	1	8	2	57	52	0	0	18	2	884	146	-
6	183	29	61	5	9	11	5	77	17	579	524	3	1	145	24	8711	-	-
-	121	15	50	4	2	16	7	15	5	46	43	-	1	46	3	286	-	-
-	41	6	9	-	2	4	2	8	-	65	61	-	-	8	4	1389	99	18077
-	30	6	7	-	3	4	2	8	-	58	54	-	-	4	3	1370	-	-
-	14	2	2	-	-	-	-	3	-	10	10	-	-	4	2	32	-	-
-	8	-	4	-	1	1	-	3	-	32	30	-	-	2	1	1164	28	8576
-	10	-	3	-	-	-	-	2	-	35	34	-	-	1	1	1152	-	-
-	2	-	1	-	1	1	-	1	-	2	1	-	-	1	1	27	-	-
-	12	2	6	1	1	7	1	4	2	47	42	-	-	1	-	652	46	7628
-	8	1	4	3	1	1	1	4	2	48	43	-	1	-	-	648	-	-
-	6	1	2	-	-	6	-	-	-	2	2	-	-	1	-	11	-	-
-	3	-	2	1	-	1	-	-	-	15	13	-	-	-	-	158	11	2022
-	2	-	1	-	-	-	-	-	-	17	14	-	-	-	-	162	-	-
-	1	-	1	1	-	1	-	-	-	3	3	-	-	-	-	3	-	-
2	140	18	58	1	1	4	4	52	11	202	182	2	-	97	4	2454	953	31884
2	95	18	33	-	5	1	1	46	9	201	180	2	-	74	5	2359	-	-
-	72	4	35	1	-	4	4	10	4	12	12	-	-	30	-	132	-	-
4	37	9	16	2	-	4	3	13	6	144	134	-	-	57	8	1313	268	21156
4	26	4	12	2	-	2	1	14	5	139	130	1	-	53	12	1265	-	-
-	18	7	6	-	-	3	2	1	1	13	11	-	-	7	-	64	-	-

A = Rikoksia yhteensä - Brott sammanlagt
 B = Rikoksia 10 000 asukasta kohden - Brott per 10 000 invånare

KOKO MAA - HELA LANDET	Kaikki rikokset Alla brott	Rikoslakia vastaan tehdyt rikokset - Brott mot strafflagen											Henkeen ja terveyteen kohdistuneet rikokset Brott mot liv och hälsa	Siitä Tappo Murha Surma Dråp Mord Dråp under för-mildr. om-ständighe-ter		
		Yhteensä Summa	Omaisuusrikokset Egen-doms-brott	Varkaus Var-kaus Stöld	Törkeä tör-keä var-kaus Stöld	Näpistys Snat-teri	Luvaton käyttö Olov-ligt bruk-ande	Kavalus För-skings-ring	Ryöstö Rån	Vahingon-tekö Skade-görel-se	Petos Bedrä-geri	Vero-petos Veror-ikkomus Skatte-bedrä-geri Skatte-för-seelse				
Taaajama-aste - Tätortsgrad																
Lääni - Län																
Kihlakunta - Härad																
Kunta - Kommun																
Valkeala																
A	2411	611	472	214	13	39	40	7	2	42	95	2	28	-		
B	2092	299	173	16	5	6	6	5	1	12	106	-	14	-		
C	383	362	331	207	9	35	34	4	1	32	1	2	15	-		
D																
<u>Lahti - Lahtis</u>																
A	25999	12247	9778	4442	198	1821	1064	100	69	1216	381	19	659	7		
B	1722	811	647	294	13	121	70	7	5	81	25	1	44	0		
C	19087	5564	3351	468	52	1374	197	78	40	263	379	8	551	8		
D	8340	7809	7110	4088	159	506	906	48	42	1024	104	19	250	1		
Asikkala																
A	1785	562	433	295	4	34	25	3	1	50	7	-	15	-		
B	1492	252	112	47	-	13	15	2	-	19	7	-	18	-		
C	387	365	347	258	4	21	16	1	1	38	1	-	6	-		
D																
Hollola																
A	2870	947	685	351	17	79	80	7	5	107	11	-	53	-		
B	2274	380	145	34	7	36	12	2	8	9	11	-	40	-		
C	698	647	581	328	11	48	71	5	2	99	6	-	22	-		
D																
Hämeenkoski																
A	373	70	47	28	-	2	10	-	-	6	-	-	3	-		
B	321	20	3	2	-	-	-	-	-	1	-	-	3	-		
C	56	50	44	26	-	2	10	-	-	5	-	-	-	-		
D																
Kärkölä																
A	648	203	138	62	3	14	8	2	2	35	5	-	20	-		
B	545	106	45	13	1	5	2	-	2	15	1	-	18	-		
C	122	110	99	49	2	10	7	2	-	24	4	-	6	-		
D																
<u>Lahti - Lahtis</u>																
A	16605	9564	7840	3379	151	1593	874	76	58	943	344	19	501	7		
B	11145	4282	2783	334	42	1242	156	67	27	192	338	8	401	7		
C	6475	6103	5560	3131	120	393	747	34	38	802	89	19	194	1		
D																
Nastola																
A	3083	686	483	237	18	80	57	8	2	59	12	-	43	-		
B	2779	401	215	23	2	67	8	4	3	20	18	-	38	-		
C	458	408	365	220	17	23	49	4	-	45	4	-	15	-		
D																
Padasjoki																
A	635	215	152	90	5	19	10	4	1	16	2	-	24	-		
B	531	123	48	15	-	11	4	3	-	7	4	-	33	1		
C	144	126	114	76	5	9	6	2	1	11	-	-	7	-		
D																
<u>Lappeenranta - Villmanstrand</u>																
A	13596	6085	4565	1702	48	898	842	34	23	577	172	18	355	2		
B	1528	684	513	191	5	101	95	4	3	65	19	2	40	0		
C	10409	3047	1820	406	38	609	205	26	10	159	131	11	267	1		
D	3845	3520	3013	1347	21	309	660	20	17	447	88	17	171	1		
Joutseno																
A	1504	607	356	155	5	62	50	4	3	56	9	-	58	1		
B	1159	262	94	16	6	25	7	4	2	11	8	-	41	1		
C	431	397	281	141	1	37	43	1	1	48	7	-	23	-		
D																
<u>Lappeenranta - Villmanstrand</u>																
A	9105	4556	3542	1184	34	787	706	27	18	425	149	15	255	-		
B	6773	2359	1532	358	29	566	149	20	7	107	111	11	181	-		
C	2780	2545	2220	867	14	233	578	17	14	334	75	14	129	-		
D																
Lemi																
A	365	90	60	26	-	1	-	-	-	30	1	1	2	-		
B	325	55	26	2	-	-	-	-	-	23	1	-	3	-		
C	53	41	36	25	-	1	-	-	-	7	1	1	1	-		
D																
Luumäki																
A	1353	314	217	117	2	26	16	2	1	15	8	-	17	1		
B	1194	155	65	14	-	14	2	2	-	6	6	-	14	-		
C	209	191	173	107	2	20	15	1	1	14	4	-	7	1		
D																
Savitaipale																
A	343	115	80	50	1	5	4	-	-	11	3	2	7	-		
B	274	43	13	1	-	1	1	-	-	1	3	-	7	-		
C	86	84	71	50	1	4	3	-	-	10	-	2	4	-		
D																
Suomenniemi																
A	373	73	51	33	2	2	4	-	-	9	1	-	5	-		
B	318	25	6	1	-	-	1	-	1	2	1	-	6	-		
C	62	54	48	32	2	2	4	-	-	8	-	-	1	-		
D																

C = Selvitettyjä rikoksia yhteensä - Uppklarade brott sammanlagt

D = Edelleen tutkittavana tilastovuoden aikana ilmoitettuja rikoksia - Fortfarande anhängiga under statistikåret anmälda brott

- Därav		Si- veel- li- syys- rikok- set	Siitä Därav	Väki- sinma- ja yl. jävj. Brott Väld- täkt	Rikok- set julk. viran- omais. jävj. Brott offen. mynd. och allmän ordn.	Siitä Därav	Lii- kenne- juupu- mus- rikok- set	Siitä Därav	Työri- kokset Ar- bets- brott	Ympä- ristö- rikok- set Miljö- brott	Huu- maus- aine- rikok- set Narko- tika- brott	Alko- holi- laki- rikok- set Brott mot alko- hol- lagen	Lii- kenne- rikok- set Trafik brott	Päih- tymyk- sen takia sai- löön- otetut Beru- sade som tagits i för- var	Väki- luku- Folk- mängd 31.12. 1997			
-	19	1	4	2	1	3	1	2	1	73	66	-	1	13	3	1760	63	11234
-	12	-	1	-	-	3	-	3	1	81	69	-	-	13	3	1755	-	-
-	8	1	3	2	1	1	1	-	-	4	4	-	1	3	-	17	-	-
10	456	55	92	3	17	23	8	177	31	884	801	3	2	350	94	13257	3198	151022
1	30	4	6	0	1	2	1	12	2	59	53	0	0	23	6	878	212	-
10	374	54	69	8	17	12	4	166	26	896	814	2	-	344	88	13043	-	-
1	171	22	37	1	5	17	7	39	9	72	63	2	2	127	14	423	-	-
-	8	3	1	-	1	2	-	3	-	92	73	-	-	2	4	1204	74	8694
-	11	1	2	1	2	1	-	4	-	99	80	-	-	6	2	1220	-	-
-	1	3	1	-	-	1	-	-	-	2	2	-	-	1	2	16	-	-
-	32	2	13	-	1	2	-	10	1	109	100	1	-	44	6	1886	115	20213
1	23	4	9	-	-	-	-	7	-	107	99	-	-	50	7	1864	-	-
-	14	-	4	-	1	2	-	3	1	9	8	1	-	8	-	39	-	-
-	2	1	-	-	-	-	-	1	-	15	15	-	-	1	-	301	7	2266
-	2	1	-	-	-	-	-	1	-	13	13	-	-	-	1	298	-	-
-	-	-	-	-	-	-	-	-	-	2	2	-	-	1	-	6	-	-
-	19	-	1	-	-	-	-	4	1	29	24	-	-	1	-	436	30	5141
-	15	-	2	-	1	-	-	3	-	27	23	-	-	1	-	431	-	-
-	6	-	-	-	-	-	-	1	1	2	1	-	-	-	-	10	-	-
10	351	38	72	2	13	17	8	148	25	498	458	2	1	297	77	6655	2842	95854
9	275	42	51	4	9	9	3	143	23	506	464	2	-	284	72	6482	-	-
1	139	13	29	1	4	13	7	32	6	47	42	1	1	115	10	299	-	-
-	26	8	3	1	2	2	-	10	4	117	108	-	1	3	2	2372	116	14782
-	25	5	3	1	2	2	1	7	3	119	111	-	-	1	3	2348	-	-
-	8	4	2	-	-	1	-	3	1	10	8	-	1	2	-	45	-	-
-	18	3	2	-	-	-	-	1	-	24	23	-	-	2	5	403	14	4072
-	23	1	2	2	3	-	-	1	-	25	24	-	-	2	3	400	-	-
-	3	2	1	-	-	-	-	-	-	-	-	-	-	-	2	8	-	-
2	202	27	89	7	20	17	3	94	17	512	460	6	2	308	30	6844	1449	89004
23	3	10	1	2	2	2	0	11	2	58	52	1	0	35	3	769	163	-
1	155	17	58	6	25	17	2	96	19	485	433	6	-	216	27	6732	-	-
1	105	15	44	1	2	5	3	14	6	64	62	3	2	135	5	250	-	-
1	28	4	18	2	3	5	2	14	3	64	54	1	-	78	6	873	95	11423
1	14	3	15	2	4	3	1	14	2	57	47	1	-	43	5	873	-	-
-	17	1	5	-	-	3	2	5	3	10	9	-	-	52	1	24	-	-
1	153	19	61	4	13	9	-	68	11	329	300	4	-	185	15	3954	1288	57196
-	117	11	34	3	14	13	1	69	14	315	286	4	-	133	13	3851	-	-
1	77	12	35	1	1	-	-	7	1	38	37	2	-	77	2	183	-	-
-	-	-	2	-	-	-	-	2	-	20	17	1	-	1	-	271	5	3136
-	1	-	2	-	-	-	-	2	-	22	19	-	-	1	-	265	-	-
-	-	-	1	-	-	-	-	-	-	-	-	-	-	-	-	11	-	-
-	10	2	3	-	1	-	-	4	1	32	30	-	-	34	6	1025	22	5461
-	8	1	5	-	-	-	-	4	1	34	32	-	-	33	4	1027	-	-
-	4	1	-	-	1	-	-	1	1	3	3	-	-	1	2	15	-	-
-	5	-	2	-	-	1	-	3	1	18	18	-	1	-	3	222	16	4488
-	4	1	-	-	2	-	-	4	2	15	15	1	-	-	5	222	-	-
-	2	-	2	-	-	1	-	-	-	4	4	-	1	-	-	2	-	-
-	2	-	-	1	1	-	-	1	1	12	11	-	-	3	-	298	1	908
-	3	-	-	1	1	-	-	-	-	9	8	-	-	3	-	290	-	-
-	1	-	-	-	-	-	-	1	1	4	4	-	-	-	-	8	-	-

A = Rikoksia yhteensä - Brott sammanlagt
B = Rikoksia 10 000 asukasta kohden - Brott per 10 000 invånare

KOKO MAA - HELA LANDET	Kaikki rikokset Alla brott	Rikoslakia vastaan tehdyt rikokset - Brott mot strafflagen											Henkeen ja terveyteen kohdistuneet rikokset Brott mot liv och hälsa	Siitä Tappo Murha Surma Dråp Mord Dråp under för-mildr. om-ständig-ter		
		Yhteensä Summa	Omaisuusrikokset Egen-doms-brott	Varkaus Var-kaus Stöld	Törkeä var-kaus Tör-keä var-kaus Stöld	Näpistys Snat-teri	Luvaton käyttö Olov-ligt bruk-an-de	Kavalus För-sking-ring	Ryöstö Rån	Vahingon-tekko Skade-görel-se	Petos Bedrä-geri	Veropetos Verokko-mus Skatte-bedrä-geri Skatte-för-seelse				
Taajama-aste - Tätortsgrad																
Lääni - Län																
Kihlakunta - Härad																
Kunta - Kommun																
Taipalsaari																
A	421	282	227	118	1	15	58	-	1	27	1	-	7	-		
C	261	126	75	12	1	3	42	-	-	8	1	-	12	-		
D	191	179	160	108	-	12	16	-	1	22	1	-	4	-		
Ylämaa																
A	132	48	32	19	3	-	4	1	-	4	-	-	4	-		
C	105	22	9	2	2	-	3	-	-	1	-	-	3	-		
D	33	29	24	17	1	-	1	1	-	4	-	-	2	-		
Lohja - Lojo																
A	4941	3108	2677	988	30	337	815	10	15	333	76	2	121	-		
B	1343	845	728	269	8	92	222	3	4	91	21	1	33	-		
C	2788	987	608	106	2	257	84	8	5	53	48	-	102	-		
D	2411	2310	2164	914	28	86	747	5	10	291	39	2	53	-		
Karjalohja - Karislojo																
A	136	97	88	52	1	1	9	-	-	8	14	-	1	-		
C	58	19	13	4	-	-	3	-	-	4	1	-	-	-		
D	80	79	75	48	1	1	6	-	-	4	13	-	1	-		
Lohja - Lojo																
A	4659	2910	2499	882	28	323	792	10	15	318	61	2	119	-		
C	2671	951	585	94	2	256	81	8	5	49	46	-	102	-		
D	2241	2144	2007	819	26	73	727	5	10	280	25	2	51	-		
Sammatti																
A	146	101	90	54	1	13	14	-	-	7	1	-	1	-		
C	59	17	10	8	-	1	-	-	-	-	1	-	-	-		
D	90	87	82	47	1	12	14	-	-	7	1	-	1	-		
Loviisa - Lovisa																
A	4612	1313	1006	565	19	72	126	6	2	166	12	1	90	-		
B	2406	685	525	295	10	38	66	3	1	87	6	1	47	-		
C	3765	464	210	54	5	50	20	7	1	22	16	1	77	-		
D	1049	939	839	524	14	24	107	2	2	149	5	-	33	-		
Lapinjärvi - Lapträsk																
A	822	185	122	91	3	2	6	1	-	14	3	1	20	-		
C	710	80	23	10	-	-	1	-	-	5	3	1	17	-		
D	143	122	104	83	3	2	5	1	-	10	-	-	6	-		
Loviisa - Lovisa																
A	1291	740	599	276	7	58	105	5	1	118	6	-	47	-		
C	800	227	122	25	2	45	11	6	1	11	5	-	40	-		
D	592	553	494	256	5	15	94	1	1	110	3	-	19	-		
Liljendal																
A	206	61	43	29	1	7	1	-	-	5	-	-	8	-		
C	173	18	6	-	-	2	1	1	-	1	1	-	4	-		
D	50	46	39	29	1	5	-	-	-	4	-	-	4	-		
Pernaja - Pernå																
A	1527	204	149	94	5	5	6	-	1	23	3	-	9	-		
C	1412	104	49	16	2	3	3	-	-	5	6	-	11	-		
D	160	127	116	83	3	2	4	-	1	19	2	-	3	-		
Ruotsinpyhtää - Strömfors																
A	766	123	93	75	3	-	8	-	-	6	-	-	6	-		
C	670	35	10	3	1	-	4	-	-	-	1	-	5	-		
D	104	91	86	73	2	-	4	-	-	6	-	-	1	-		
Orimattila																
A	6188	2054	1537	810	51	143	209	14	10	212	32	1	167	1		
B	1740	578	432	228	14	40	59	4	3	60	9	0	47	0		
C	4843	773	346	77	17	95	44	9	1	44	19	-	136	1		
D	1673	1494	1289	768	39	63	176	9	9	179	21	1	83	-		
Artjärvi - Artsjö																
A	104	55	31	19	1	1	3	1	-	5	-	-	11	-		
C	66	23	2	1	-	-	-	-	-	1	-	-	9	-		
D	42	35	29	18	1	1	3	1	-	4	-	-	2	-		
Myrskylä - Mörskom																
A	118	60	40	31	2	-	3	-	-	2	-	-	8	-		
C	81	20	5	1	-	-	1	-	-	1	1	-	6	-		
D	47	45	37	30	2	-	2	-	-	1	-	-	4	-		
Mäntsälä																
A	3590	1063	816	428	30	95	110	4	8	108	13	1	82	1		
C	2924	414	225	60	10	65	38	4	1	24	10	-	63	1		
D	879	785	663	396	24	39	83	3	7	89	9	1	52	-		

C = Selvitettyjä rikoksia yhteensä - Uppklarade brott sammanlagt

D = Edelleen tutkittavana tilastovuoden aikana ilmoitettuja rikoksia - Fortfarande anhängiga under statistikåret anmälda brott

- Därav		Si- veel- li- syys- rikok- set	Siitä Därav	Rikok- set julk. Därav	Siitä Därav	Lii- kenne- juupu- Därav	Siitä Därav	Työri- kokset Ar- bets- brott	Ympä- ristö- rikok- set Miljö- brott	Huu- maus- rikok- set Narko- tika- brott	Alko- holi- rikok- set Brott mot alco- hol- lagen	Lii- rikok- set Trafik- brott	Päih- tymyk- sen takia löön- otetut Beru- 1997	Väki- luku- Folk- mängd				
Tapon, murhan tai surman yritys Försök till dråp, mord eller dråp under förmi- omstä.	Pa- murhan hoin- pitely Miss- yritys Försök till dråp, mord eller dråp under förmi- omstä.	Törkeä hoin- pitely Grov miss- handel	Lievä hoin- pitely Lind- rig miss- handel	Kuole- man- tuot- tamus Döds- vål- lande	Vam- man- tuot- tamus Vål- lande av per- son- skade	Si- veel- li- syys- rikok- set Sed- lig- hets- brott	Väki- sinma- nen Väld- täkt	Rikok- set julk. Därav	Siitä Därav	Lii- kenne- juupu- Därav	Siitä Därav	Työri- kokset Ar- bets- brott	Ympä- ristö- rikok- set Miljö- brott	Huu- maus- rikok- set Narko- tika- brott	Alko- holi- rikok- set Brott mot alco- hol- lagen	Lii- rikok- set Trafik- brott	Päih- tymyk- sen takia löön- otetut Beru- 1997	Väki- luku- Folk- mängd
-	4	1	1	-	1	2	1	-	27	20	-	-	7	-	122	13	4784	
-	8	1	1	-	2	1	-	3	-	24	17	-	-	3	-	124	-	-
-	4	-	-	-	-	1	1	-	-	4	4	-	-	5	-	5	-	-
-	-	1	2	-	1	-	-	-	-	10	10	-	1	-	-	79	9	1608
-	-	-	1	-	2	-	-	-	-	9	9	-	-	-	-	80	-	-
-	-	1	1	-	-	-	-	-	-	1	1	-	1	-	-	2	-	-
2	70	7	34	1	4	9	9	32	8	154	140	3	1	46	2	1760	488	36779
1	19	2	9	0	1	2	2	9	2	42	38	1	0	13	1	479	133	-
3	61	5	24	1	7	5	5	29	6	165	147	2	-	36	2	1734	-	-
-	32	4	14	-	-	6	6	8	3	18	15	2	1	19	-	87	-	-
-	-	-	-	-	-	1	1	-	-	3	3	-	-	1	-	36	3	1398
-	-	-	-	-	-	-	-	-	-	3	3	-	-	1	-	36	-	-
-	-	-	-	-	-	1	1	-	-	-	-	-	-	-	-	-	-	-
2	70	7	33	1	4	7	7	32	8	145	131	3	1	45	2	1680	483	34172
3	61	5	24	1	7	5	5	29	6	156	138	2	-	35	2	1657	-	-
-	32	4	13	-	-	4	4	8	3	17	14	2	1	19	-	84	-	-
-	-	-	1	-	-	1	1	-	-	6	6	-	-	-	-	44	2	1209
-	-	-	-	-	-	-	-	-	-	6	6	-	-	-	-	41	-	-
-	-	-	1	-	-	1	1	-	-	1	1	-	-	-	-	3	-	-
1	47	10	19	2	7	5	-	8	1	118	106	-	-	33	9	3168	186	19165
1	25	5	10	1	4	3	-	4	1	62	55	-	-	17	5	1653	97	-
-	36	9	23	1	6	5	-	13	4	115	105	1	1	17	10	3146	-	-
1	18	2	7	1	2	2	-	-	-	14	12	-	-	17	1	83	-	-
-	7	3	3	2	3	1	-	1	-	30	29	-	-	2	4	584	6	3090
-	6	2	4	1	3	2	-	3	2	27	26	-	-	3	6	584	-	-
-	2	1	1	1	-	1	-	-	-	5	5	-	-	-	-	10	-	-
1	29	4	9	-	2	3	-	5	1	37	29	-	-	26	1	517	147	7679
-	22	4	12	-	1	2	-	7	2	35	29	-	-	10	1	505	-	-
1	11	1	4	-	1	1	-	-	-	8	6	-	-	16	-	32	-	-
-	7	-	1	-	-	-	-	-	-	5	5	-	-	1	2	136	17	1483
-	4	-	-	-	-	-	-	1	-	4	4	-	-	1	2	140	-	-
-	3	-	1	-	-	-	-	-	-	1	1	-	-	-	-	4	-	-
-	2	2	3	-	2	-	-	2	-	32	30	-	-	4	2	1311	12	3804
-	3	2	4	-	2	-	-	2	-	35	33	1	-	3	1	1300	-	-
-	1	-	1	-	1	-	-	-	-	-	-	-	-	1	1	29	-	-
-	2	1	3	-	-	1	-	-	-	14	13	-	-	-	-	620	4	3109
-	1	1	3	-	-	1	-	-	-	14	13	-	-	-	-	617	-	-
-	1	-	-	-	-	-	-	-	-	-	-	-	-	-	-	8	-	-
-	96	8	22	5	29	11	3	25	4	190	176	3	5	22	15	4040	206	35566
-	27	2	6	1	8	3	1	7	1	53	49	1	1	6	4	1136	58	-
1	73	9	10	5	35	11	3	23	3	184	171	-	-	27	12	3982	-	-
-	45	4	12	3	14	5	2	8	1	36	33	3	5	3	3	148	-	-
-	5	-	-	2	3	-	-	-	-	12	11	-	-	-	-	47	2	1679
-	4	-	-	2	3	1	1	-	-	8	7	-	-	1	-	42	-	-
-	1	-	-	-	-	-	-	-	-	4	4	-	-	-	-	5	-	-
-	6	-	-	-	2	-	-	2	-	5	5	1	-	2	1	55	1	2011
-	5	-	-	-	1	-	-	1	-	5	5	-	-	2	1	57	-	-
-	2	-	-	-	2	-	-	1	-	1	1	1	-	-	-	2	-	-
-	43	5	14	2	15	5	2	10	1	84	78	-	2	12	4	2493	88	15837
-	28	6	5	1	21	3	1	9	-	81	76	-	-	13	3	2469	-	-
-	28	3	9	2	8	3	1	4	1	18	16	-	2	3	1	85	-	-

A = Rikoksia yhteensä - Brott sammanlagt
B = Rikoksia 10 000 asukasta kohden - Brott per 10 000 invånare

KOKO MAA - HELA LANDET	Kaikki rikokset Alla brott	Rikoslakia vastaan tehdyt rikokset - Brott mot strafflagen											Henkeen ja terveyteen kohdis- tuneet rikokset Murha, Dråp, Mord, Dråp under för- mildr. om- stån- dighe- ter	Siitä		
		Yhteensä Summa	Omaisuus- rikokset Egen- doms- brott	Var- kaus- stöld	Tör- keä var- kaus- stöld	Näp- tys- Snat- teri	Luva- ton- käyttö Olov- ligt bruk- ande	Kaval- lus För- sking- ring	Ryöstö Rån	Vahin- gon- teko Skade- görel- se	Petos Bedrä- geri	Veropetos Verok- rikko- mus Skatte- bedrä- geri Skatte- för- seelse				
Lääni - Län																
Kihlakunta - Härad																
Kunta - Kommun																
Orimattila																
A	2294	833	623	318	15	46	90	9	2	93	19	-	59	-		
C	1712	292	106	14	4	28	5	5	-	18	8	-	54	-		
D	671	602	540	311	12	23	85	5	2	81	12	-	21	-		
Pukkila																
A	82	43	27	14	3	1	3	-	-	4	-	-	7	-		
C	60	24	8	1	3	2	-	-	-	-	-	-	4	-		
D	34	27	20	13	-	-	3	-	-	4	-	-	4	-		
<u>Porvoo - Borgå</u>																
A	8127	3981	2998	1460	54	438	374	30	12	412	62	12	307	-		
B	1193	585	440	214	8	64	55	4	2	61	9	2	45	-		
C	5818	1716	864	177	13	256	52	30	6	112	88	8	267	-		
D	2996	2712	2374	1344	49	200	335	13	8	339	29	6	123	-		
Askola																
A	311	138	93	59	-	6	10	1	-	13	-	-	15	-		
C	243	68	26	8	-	4	2	1	-	5	1	-	19	-		
D	100	89	75	53	-	4	8	-	-	9	-	-	4	-		
Pornainen - Borgnäs																
A	161	100	70	37	-	2	13	-	-	14	-	-	11	-		
C	76	25	9	1	-	-	-	-	-	1	1	-	7	-		
D	99	87	69	37	-	2	13	-	-	14	-	-	6	-		
Porvoo - Borgå																
A	5868	2943	2209	1028	28	396	264	22	11	315	51	7	253	-		
C	4250	1340	692	133	12	237	39	22	5	93	76	6	214	-		
D	2160	1956	1717	950	24	173	237	10	7	254	23	3	100	-		
Sipoo - Sibbo																
A	1787	800	626	336	26	34	87	7	1	70	11	5	28	-		
C	1249	283	137	35	1	15	11	7	1	13	10	2	27	-		
D	637	580	513	304	25	21	77	3	1	62	6	3	13	-		
<u>Raasepori - Raseborg</u>																
A	6060	2872	2153	1025	29	187	225	18	13	480	93	4	234	2		
B	1388	658	493	235	7	43	52	4	3	110	21	1	54	0		
C	4283	1243	572	135	20	119	37	11	9	87	64	8	208	-		
D	2376	2051	1765	938	21	77	197	13	4	432	44	-	114	2		
Hanko - Hangö																
A	1525	842	620	290	10	67	70	3	7	140	17	3	91	1		
C	1117	443	226	67	11	46	20	2	7	40	9	5	89	-		
D	562	509	453	245	3	23	52	1	-	114	8	-	29	1		
Inkoo - Ingå																
A	1040	381	312	193	8	6	26	1	1	25	25	1	14	-		
C	782	138	75	15	-	1	7	1	1	3	21	1	5	-		
D	326	285	254	183	8	5	22	1	-	25	5	-	12	-		
Karjaa - Karis																
A	1317	611	471	179	5	52	59	5	3	148	14	-	49	1		
C	944	258	115	20	1	44	4	3	1	25	10	-	52	-		
D	531	467	398	166	5	14	56	4	2	138	8	-	27	1		
Pohja - Pojo																
A	314	187	131	79	-	9	7	2	-	28	2	-	17	-		
C	200	69	23	4	1	7	2	2	-	7	-	-	11	-		
D	168	147	118	77	-	2	6	1	-	26	2	-	12	-		
Tammisaari - Ekenäs																
A	1864	851	619	284	6	53	63	7	2	139	35	-	63	-		
C	1240	335	133	29	7	21	4	3	-	12	24	2	51	-		
D	789	643	542	267	5	33	61	6	2	129	21	-	34	-		
<u>Riihimäki</u>																
A	6386	3825	2859	1153	43	648	250	18	33	480	80	2	369	2		
B	1533	918	686	277	10	156	60	4	8	115	19	0	89	0		
C	4210	1749	959	142	10	377	60	15	15	146	63	5	273	1		
D	2622	2424	2072	1039	35	290	198	11	24	375	43	2	178	1		
Hausjärvi																
A	708	322	246	131	6	32	19	-	-	44	8	-	29	-		
C	511	123	44	10	-	10	4	1	-	7	7	-	30	-		
D	261	244	218	124	6	23	17	-	-	40	3	-	13	-		
Loppi																
A	1012	412	281	170	8	25	11	1	1	47	4	-	48	1		
C	749	164	57	14	-	8	3	1	-	13	5	-	36	-		
D	317	289	245	163	8	18	9	1	1	39	2	-	21	1		

C = Selvitettyjä rikoksia yhteensä - Uppklarade brott sammanlagt
 D = Edelleen tutkittavana tilastovuoden aikana ilmoitettuja rikoksia - Fortfarande anhängiga under statistikåret anmälda brott

- Därav	Pa- murhan tai surman yritys Försök till dráp, mörd eller dráp under förmi. omstå.	Pa- hoin- pitely Miss- handel	Törkeä hoin- pitely Grov- miss- handel	Lievä hoin- pitely Lind- rig miss- handel	Kuole- man- tuot- tamus Döds- vål- lande	Vam- man- tuot- tamus Vål- lande av per- son- skade	Si- veel- li- syys- rikok- set Sed- hets- brott	Siitä Därav Väki- sinma- ja yl- järv. vást. Váld- mot- offen. mynd. och allmän ordn.	Rikok- set julk. viran- omais. Virka- ja yl- vást. Válds- stánd mot tj.man	Siitä Därav Virka- vást. Válds- stánd mot tj.man	Lii- kenne- juupu- mus- rikok- set Tra- fik- fík- fyll- ri- ri	Siitä Därav Ratti- juupu- mus Ratt- ri- ri	Työri- kokset Ar- bets- brott	Ympä- ristö- rikok- set Miljö- brott	Huu- maus- aine- rikok- set Narko- tika- brott	Alko- holi- rikok- set alko- hol- lagen	Lii- kenne- rikok- set Trafik brott	Päih- tymyk- sen Folk- mängd löön- otetut Beru- sade som tagits i för- var	Väki- luku- 1997	31.12. 1997
-	38	2	8	1	7	6	1	13	3	83	76	2	3	7	10	1412	113	14162		
1	34	2	5	2	9	9	-	13	3	83	76	-	-	10	8	1382	-	-		
-	11	1	3	1	3	2	1	3	-	11	10	2	3	-	2	51	-	-		
-	4	1	-	-	2	-	-	-	-	6	6	-	-	1	-	33	2	1877		
-	2	1	-	-	1	1	1	-	-	7	7	-	-	1	-	32	-	-		
-	3	-	-	-	1	-	-	-	-	2	2	-	-	-	-	5	-	-		
2	175	22	77	7	14	21	6	90	19	238	198	3	18	66	34	3887	1175	68095		
0	26	3	11	1	2	3	1	13	3	35	29	0	3	10	5	571	173	-		
3	136	21	79	6	14	13	3	95	20	267	225	2	2	73	32	3860	-	-		
-	89	7	17	4	3	11	4	18	4	17	15	2	16	12	5	240	-	-		
-	12	-	2	-	1	-	-	3	2	13	13	1	-	1	-	171	17	4298		
-	13	1	3	-	2	-	-	3	1	15	15	-	-	1	1	172	-	-		
-	4	-	-	-	-	-	-	1	1	-	-	1	-	-	-	10	-	-		
-	4	-	5	1	1	-	-	1	-	1	1	-	-	3	-	59	3	3861		
-	2	-	4	1	-	1	-	-	-	-	-	-	-	-	-	51	-	-		
-	4	-	1	-	1	-	-	1	-	1	1	-	-	3	-	10	-	-		
2	143	18	64	5	11	17	4	75	16	173	149	2	9	43	18	2750	1112	43791		
2	108	17	64	3	12	11	3	79	18	199	172	2	1	48	13	2748	-	-		
-	72	6	14	4	1	7	2	15	3	9	9	1	8	9	5	172	-	-		
-	16	4	6	1	1	4	2	11	1	51	35	-	9	19	16	907	43	16145		
1	13	3	8	2	-	1	-	13	1	53	38	-	1	24	18	889	-	-		
-	9	1	2	-	1	4	2	1	-	7	5	-	8	-	-	48	-	-		
5	136	26	47	-	7	16	4	55	17	204	167	-	1	50	11	3039	499	43651		
1	31	6	11	-	2	4	1	13	4	47	38	-	0	11	3	696	114	-		
4	126	20	46	1	6	4	-	58	27	227	182	-	2	60	11	2906	-	-		
3	64	12	22	-	4	12	4	18	2	22	20	-	1	21	3	269	-	-		
1	57	15	14	-	1	2	-	20	10	56	49	-	-	16	2	652	238	10419		
1	61	15	9	-	2	2	-	18	10	62	55	-	-	8	1	638	-	-		
-	14	3	9	-	-	-	-	3	1	2	2	-	-	10	1	47	-	-		
-	4	2	5	-	1	2	2	-	-	33	24	-	-	5	-	629	10	4850		
-	-	-	3	-	2	-	-	1	-	36	23	-	1	10	-	617	-	-		
-	4	2	4	-	-	2	2	-	-	6	6	-	-	-	-	35	-	-		
2	29	5	7	-	2	-	-	12	3	36	34	-	-	10	5	689	109	8736		
1	31	4	13	-	2	-	-	14	7	41	38	-	-	13	4	667	-	-		
1	17	3	2	-	1	-	-	7	1	7	6	-	-	3	1	57	-	-		
2	12	1	1	-	-	-	-	4	-	16	15	-	1	2	2	117	31	4912		
2	6	-	2	-	-	-	-	4	-	18	17	-	-	6	3	118	-	-		
2	9	1	-	-	-	-	-	2	-	2	2	-	1	-	1	15	-	-		
-	34	3	20	-	3	12	2	19	4	63	45	-	-	17	2	952	111	14734		
-	28	1	19	1	-	2	-	21	10	70	49	-	1	23	3	866	-	-		
-	20	3	7	-	3	10	2	6	-	5	4	-	-	8	-	115	-	-		
9	250	29	61	3	5	18	5	76	19	165	152	1	3	145	14	2362	789	41662		
2	60	7	15	1	1	4	1	18	5	40	36	0	1	35	3	567	189	-		
4	201	28	23	4	5	9	3	67	15	181	163	1	4	116	18	2261	-	-		
5	113	11	43	-	1	11	2	18	9	11	11	-	2	42	2	159	-	-		
-	16	3	5	2	3	3	-	-	-	26	23	-	-	1	-	376	31	8154		
-	18	4	2	2	3	4	-	-	-	29	25	-	3	1	-	378	-	-		
-	7	-	5	-	1	1	-	-	-	3	3	-	-	-	-	13	-	-		
3	29	3	10	-	-	2	-	11	8	42	41	-	1	2	3	588	36	7533		
-	26	5	3	1	-	-	-	3	-	42	41	-	-	5	2	565	-	-		
3	9	-	7	-	-	2	-	8	8	4	4	-	1	-	1	27	-	-		

A = Rikoksia yhteensä - Brott sammanlagt
B = Rikoksia 10 000 asukasta kohden - Brott per 10 000 invånare

KOKO MAA - HELA LANDET	Kaikki rikokset Alla brott	Rikoslakia vastaan tehdyt rikokset - Brott mot strafflagen											Henkeen ja terveyteen kohdistuneet rikokset Brott mot liv och hälsa	Siitä Tappo Murha Surma Dråp Mord Dråp under för-mildr. om-ständighe-ter		
		Yhteensä Summa	Omaisuusrikokset Egen-doms-brott	Varkaus Stöld	Törkeä varkaus Grovs-töld	Näpistys Snat-teri	Luvaton käyttö Olov-ligt bruk-ande	Kavalus För-sking-ring	Ryöstö Rån	Vahingon- teko Skade-görel-se	Petos Bedrä-geri	Veropetos Verorikko-mus			Veropetos Verorikko-mus	Veropetos Verorikko-mus
Riihimäki																
A	4666	3091	2332	852	29	591	220	17	32	389	68	2	292	1		
B	2950	1462	858	118	10	359	53	13	15	126	51	5	207	1		
C	2044	1891	1609	752	21	249	172	10	23	296	38	2	144	-		
Vantaa - Vanda																
A	26472	18181	15003	6903	281	2552	2156	173	206	1809	339	19	1140	7		
B	1545	1061	876	403	16	149	126	10	12	106	20	1	67	0		
C	14582	6555	3943	640	55	1603	362	87	69	427	270	26	885	4		
D	14017	13329	11967	6380	238	1110	1863	124	147	1591	186	13	639	3		
Vihti - Vichtis																
A	6536	2243	1630	693	25	245	270	15	7	237	53	1	201	1		
B	1737	596	433	184	7	65	72	4	2	63	14	0	53	0		
C	5114	956	429	84	5	104	42	12	6	69	45	3	169	-		
D	1638	1430	1269	627	22	145	233	8	3	182	14	-	66	1		
Karkkila - Högfors																
A	1309	482	335	123	-	62	46	4	1	57	12	1	52	1		
B	1039	245	118	20	-	35	7	4	1	18	9	1	47	-		
C	317	267	235	109	-	30	40	1	-	43	3	-	13	1		
Nummi-Pusula																
A	1356	301	204	107	3	21	15	4	-	38	8	-	36	-		
B	1171	140	53	15	-	13	5	1	-	9	6	-	29	-		
C	221	181	155	94	3	8	10	3	-	29	3	-	11	-		
Vihti - Vichtis																
A	3871	1460	1091	463	22	162	209	7	6	142	33	-	113	-		
B	2904	571	258	49	5	56	30	7	5	42	30	2	93	-		
C	1100	982	879	424	19	107	183	4	3	110	8	-	42	-		
LÄNSI-SUOMEN LÄÄNI - VÄSTRA FINLANDS LÄN																
A	238105	118707	90726	38292	1002	15292	12600	1052	460	12901	3927	436	8376	25		
B	1302	649	496	209	5	84	69	6	3	71	21	2	46	0		
C	171995	55795	31266	5931	392	10165	2012	648	296	3800	2889	485	6801	30		
D	82449	75603	66891	33917	740	5932	10972	685	232	10113	1962	243	3169	3		
Kaupunkimaiset kunnat - Urbana kommunerna -																
A	143111	85214	67222	27571	698	12512	10112	814	359	8331	2927	307	5601	15		
B	1499	893	704	289	7	131	106	9	4	87	31	3	59	0		
C	94357	38377	23533	3917	274	8838	1473	471	216	2479	2069	361	4412	16		
D	58752	54776	48958	24676	508	4349	8908	542	193	6517	1458	182	2202	2		
Taajaan asutut kunnat - Tätortskommuner -																
A	47086	17164	12214	4946	151	1598	1587	130	50	2442	636	73	1445	4		
B	1301	474	338	137	4	44	44	4	1	67	18	2	40	0		
C	37619	8346	3968	917	59	799	265	105	46	701	408	73	1303	5		
D	11874	10545	9220	4252	112	863	1373	75	17	1916	328	36	462	-		
Maaseutumaiset kunnat - Landsbygdskommuner -																
A	47908	16329	11290	5775	153	1182	901	108	51	2128	364	56	1330	6		
B	935	319	220	113	3	23	18	2	1	42	7	1	26	0		
C	40019	9072	3765	1097	59	528	274	72	34	620	412	51	1086	9		
D	11823	10282	8713	4989	120	720	691	68	22	1680	176	25	505	1		
Alavus																
A	2337	971	676	305	1	87	47	11	1	113	41	6	74	1		
B	768	319	222	100	0	29	15	4	0	37	13	2	24	0		
C	1847	528	263	49	1	59	6	9	1	17	60	7	62	-		
D	683	554	478	266	1	30	41	6	-	101	4	-	28	1		
Alavus																
A	976	385	276	123	-	22	30	1	1	44	20	6	36	-		
B	775	211	110	24	1	15	1	5	1	5	24	6	30	-		
C	275	211	190	103	-	8	29	-	-	42	-	-	12	-		
Kuortane																
A	315	104	71	31	-	8	6	3	-	16	4	-	5	-		
B	253	47	15	4	-	-	2	-	-	4	3	-	4	-		
C	74	62	57	27	-	8	4	3	-	12	2	-	1	-		
Lehtimäki																
A	117	41	30	17	-	3	2	-	-	8	-	-	4	-		
B	88	13	4	-	-	-	-	-	-	1	-	-	4	-		
C	42	34	29	17	-	3	2	-	-	7	-	-	2	-		
Soini																
A	83	41	29	16	-	-	2	1	-	5	1	-	2	-		
B	61	24	11	2	-	1	1	-	-	1	2	1	1	-		
C	38	27	23	15	-	-	1	1	-	4	-	-	2	-		

C = Selvitettyjä rikoksia yhteensä - Uppklarade brott sammanlagt

D = Edelleen tutkittavana tilastovuoden aikana ilmoitettuja rikoksia - Fortfarande anhängiga under statistikåret anmälda brott

- Därav		Si- veel- li- syys- rikok- set	Siitä Därav	Rikok- set julk.	Siitä Därav	Virka- omais. Viran- järj.	Väki- sinma- nen Väld- täkt	Rikok- set omais. Viran- järj. Brott offen. mynd. och allmän ordn.	Siitä Därav	Lii- kenne- juupu- mus- rikok- set	Siitä Därav	Työri- kokset Ar- bets- brott	Ympä- ristö- rikok- set Miljö- brott	Huu- maus- rikok- set Narko- tika- brott	Alko- holi- laki- rikok- set Brott mot alko- hol- lagen	Lii- kenne- rikok- set Trafik- brott	Päih- tymyk- sen sai- löö- tetut Beru- sade som tagits i för- var	Väki- Folk- luku- mängd	31.12. 1997
6	205	23	46	1	2	13	5	65	11	97	88	1	2	142	11	1398	722	25975	
4	157	19	18	1	2	5	3	64	15	110	97	1	1	110	16	1318	-	-	
2	97	11	31	-	-	8	2	10	1	4	4	-	1	42	1	119	-	-	
16	650	81	335	5	29	69	28	275	31	615	569	7	3	434	55	7557	3152	171297	
1	38	5	20	0	2	4	2	16	2	36	33	0	0	25	3	441	184	-	
13	420	63	354	3	20	33	14	231	25	634	589	7	-	388	41	7259	-	-	
6	431	46	124	3	14	47	19	102	11	53	47	3	3	121	23	538	-	-	
6	129	18	16	3	26	9	3	25	5	198	179	2	-	50	23	4190	208	37628	
2	34	5	4	1	7	2	1	7	1	53	48	1	-	13	6	1114	55	-	
6	114	15	20	1	10	14	6	25	5	186	168	2	-	37	22	4068	-	-	
-	35	5	4	2	19	1	-	3	-	27	24	-	-	17	2	187	-	-	
2	33	4	6	1	5	2	-	6	1	57	50	-	-	3	6	801	32	8591	
2	33	2	6	1	3	2	-	7	1	54	48	-	-	1	6	767	-	-	
-	6	2	1	-	3	-	-	-	-	6	5	-	-	2	1	46	-	-	
1	25	1	-	1	7	-	-	5	1	31	28	-	-	2	1	1041	14	5834	
1	21	2	1	-	3	-	-	6	1	32	28	-	-	5	1	1021	-	-	
-	4	-	-	1	6	-	-	-	-	4	4	-	-	1	-	35	-	-	
3	71	13	10	1	14	7	3	14	3	110	101	2	-	45	16	2348	162	23203	
3	60	11	13	-	4	12	6	12	3	100	92	2	-	31	15	2280	-	-	
-	25	3	3	1	10	1	-	3	-	17	15	-	-	14	1	106	-	-	
88	4985	567	1930	119	511	370	137	2209	478	8210	7383	63	90	2830	1473	113020	24783	1829093	
0	27	3	11	1	3	2	1	12	3	45	40	0	0	15	8	618	135	-	
71	3883	501	1652	99	473	292	91	2173	442	8219	7385	61	21	2589	1397	110213	-	-	
25	2052	175	622	56	162	138	70	475	132	817	750	27	77	650	202	5644	-	-	
54	3303	337	1540	52	232	255	101	1614	332	4371	3949	29	34	2361	821	54178	18837	954773	
1	35	4	16	1	2	3	1	17	3	46	41	0	0	25	9	567	197	-	
43	2439	302	1296	43	229	200	67	1582	301	4408	3973	35	8	2180	793	52415	-	-	
15	1474	108	482	23	68	99	52	354	96	411	379	13	28	513	103	3321	-	-	
15	876	130	197	23	161	48	18	330	71	1819	1639	21	32	257	383	28623	3752	361828	
0	24	4	5	1	4	1	0	9	2	50	45	1	1	7	11	791	104	-	
12	787	120	184	28	145	37	12	339	74	1831	1655	18	5	225	355	28052	-	-	
4	283	29	66	7	53	21	10	54	13	150	136	7	29	68	48	1106	-	-	
19	806	100	193	44	118	67	18	265	75	2020	1795	13	24	212	269	30219	2194	512492	
0	16	2	4	1	2	1	0	5	1	39	35	0	0	4	5	590	43	-	
16	657	79	172	28	99	55	12	252	67	1980	1757	8	8	184	249	29746	-	-	
6	295	38	74	26	41	18	8	67	23	256	235	7	20	69	51	1217	-	-	
1	48	8	6	3	5	3	1	20	6	135	120	1	-	16	31	1304	165	30440	
0	16	3	2	1	2	1	0	7	2	44	39	0	-	5	10	428	54	-	
1	45	6	5	1	2	3	1	16	5	140	126	-	-	17	31	1260	-	-	
1	14	2	3	2	4	-	-	6	3	17	15	1	-	1	9	112	-	-	
-	29	2	-	2	2	2	1	9	3	49	44	-	-	-	21	560	94	10113	
-	26	1	1	1	1	2	1	8	2	52	47	-	-	-	22	533	-	-	
-	8	1	-	1	1	-	-	2	2	3	3	-	-	-	4	58	-	-	
-	3	2	-	-	-	1	-	-	-	18	15	-	-	6	-	211	7	4596	
-	2	2	-	-	-	1	-	1	1	17	14	-	-	6	-	205	-	-	
-	1	-	-	-	-	-	-	-	-	3	3	-	-	-	-	12	-	-	
-	2	1	1	-	-	-	-	-	-	4	4	1	-	-	6	68	2	2214	
-	3	-	-	-	-	-	-	-	-	4	4	-	-	-	6	66	-	-	
-	-	1	1	-	-	-	-	-	-	1	1	1	-	-	3	4	-	-	
-	-	-	-	-	2	-	-	1	-	6	6	-	-	2	-	40	3	2860	
-	-	-	-	-	1	-	-	1	-	7	6	-	-	3	-	36	-	-	
-	-	-	-	-	2	-	-	-	-	1	1	-	-	-	-	10	-	-	

A = Rikoksia yhteensä - Brott sammanlagt
 B = Rikoksia 10 000 asukasta kohden - Brott per 10 000 invånare

KOKO MAA - HELA LANDET	Kaikki rikokset Alla brott	Rikoslakia vastaan tehtyt rikokset - Brott mot strafflagen										Henkeen ja terveyteen kohdistuneet rikokset Brott mot liv och hälsa	Siitä			
		Yhteensä Summa	Omaisuusrikokset Egenomsbrott	Varkaus Stöld	Törkeä varkaus Grovt stöld	Näpistys Snatteri	Luvaton käyttö Olovligt brukande	Kavalus Förskingring	Ryöstö Rån	Vahingon- teko Skadegörelse	Petos Bedrägeri			Veropetos Verorikkomot	Skattebedrägeri Skatteförseelse	Tappo Murha Dråp Mord Dråp under för- mildr. om- ständig- heter
Töysä																
A	356	148	104	36	-	37	-	2	-	15	6	-	5	-		
C	302	102	72	5	-	34	-	2	-	1	21	-	2	-		
D	84	72	55	31	-	3	-	-	-	14	1	-	3	-		
Ähtäri - Etseri																
A	490	252	166	82	1	17	7	4	-	25	10	-	22	1		
C	368	131	51	14	-	9	2	2	-	5	10	-	21	-		
D	170	148	124	73	1	8	5	2	-	22	1	-	8	1		
<u>Ikaalinen - Ikaalis</u>																
A	5279	1350	955	468	9	109	68	13	12	205	24	3	91	-		
B	1740	445	315	154	3	36	22	4	4	68	8	1	30	-		
C	4446	602	275	79	4	49	10	11	8	47	23	5	79	1		
D	994	865	748	409	8	68	59	4	4	172	11	1	35	-		
Hämeenkyrö - Tavastkyro																
A	2240	596	442	219	5	57	33	10	5	78	10	1	35	-		
C	1878	278	148	47	3	29	2	9	3	24	6	3	36	-		
D	452	389	340	190	4	33	32	2	2	65	6	-	12	-		
Ikaalinen - Ikaalis																
A	1522	326	213	96	1	18	17	3	1	62	8	1	25	-		
C	1320	136	47	11	1	7	2	1	-	12	5	1	20	-		
D	241	216	178	86	1	13	15	2	1	53	5	-	12	-		
Kihniö																
A	106	52	32	13	1	-	2	-	-	9	1	-	6	-		
C	81	31	11	1	-	-	-	-	-	2	3	-	4	-		
D	31	26	23	12	1	-	2	-	-	7	-	-	2	-		
Parkano																
A	1255	285	202	98	1	30	13	-	6	43	4	1	20	-		
C	1072	123	53	11	-	13	5	-	5	7	8	1	16	-		
D	202	172	155	87	1	18	8	-	1	36	-	1	6	-		
Viljakkala																
A	156	91	66	42	1	4	3	-	-	13	1	-	5	-		
C	95	34	16	9	-	-	1	1	-	2	1	-	3	1		
D	68	62	52	34	1	4	2	-	-	11	-	-	3	-		
<u>Jyväskylä</u>																
A	19030	10683	7925	2946	104	1507	1295	92	35	1145	315	6	1073	0		
B	1272	714	530	197	7	101	87	6	2	77	21	0	72	1		
C	14186	6138	2800	425	36	921	202	74	22	362	249	27	817	3		
D	7287	6706	5784	2618	76	654	1127	56	23	869	145	1	466	-		
Hankasalmi																
A	637	175	109	45	-	21	10	-	-	14	12	-	16	-		
C	553	99	45	6	-	4	5	2	-	1	20	1	11	-		
D	133	113	90	40	-	19	6	-	-	13	9	-	8	-		
Joutsa																
A	593	222	149	71	3	20	18	2	-	26	6	-	21	-		
C	466	109	41	14	-	9	4	1	-	3	3	1	23	-		
D	152	134	117	58	3	12	15	1	-	23	4	-	7	-		
Jyväskylä																
A	11218	7640	5792	2025	70	1178	1022	68	32	802	216	5	757	-		
C	6898	3520	2076	276	28	778	143	52	16	271	173	22	522	1		
D	5170	4818	4138	1816	49	448	903	42	23	593	92	1	366	-		
Jyväskylän mlk - Jyväskylä lk																
A	3022	1301	927	379	16	174	130	9	-	141	30	-	136	1		
C	2298	626	293	62	4	92	30	7	1	33	19	1	119	2		
D	917	813	699	332	13	93	104	6	-	117	17	-	45	-		
Laukaa																
A	1866	772	536	230	11	62	72	6	3	85	33	1	89	-		
C	1565	482	244	45	4	19	11	8	5	36	23	2	97	-		
D	506	458	409	195	7	47	65	3	-	62	14	-	21	-		
Leivonmäki																
A	272	50	33	24	-	1	-	-	-	6	-	-	1	-		
C	236	21	5	4	-	-	-	-	-	-	-	-	1	-		
D	38	30	28	20	-	1	-	-	-	6	-	-	-	-		
Luhanka																
A	72	50	40	31	1	3	-	-	-	5	-	-	4	-		
C	1101	1078	7	3	-	-	-	-	-	2	1	-	5	-		
D	41	39	36	28	1	3	-	-	-	4	-	-	3	-		

C = Selvitettyjä rikoksia yhteensä - Uppklarade brott sammanlagt

D = Edelleen tutkittavana tilastovuoden aikana ilmoitettuja rikoksia - Fortfarande anhängiga under statistikåret anmälda brott

- Därav		Si- veel- li- syys- rikok- set	Siitä Därav	Rikok- set julk. viran- omais- järv. Brott mot offen. mynd. och allmän ordn.	Siitä Därav	Lii- kenne- juupu- mus- rikok- set	Siitä Därav	Työri- kokset Ar- bets- brott	Ympä- ristö- rikok- set Miljö- brott	Huu- maus- rikok- set Narko- tika- brott	Alko- holli- rikok- set Brott mot alko- hol- lagen	Lii- kenne- rikok- set Trafik brott	Päih- tymyk- sen takia sai- löö- tetut Beru- sade som tagits i för- var	Väki- luku- Folk- mängd	31.12. 1997				
1	3	1	-	-	-	2	1	23	21	-	-	1	-	204	21	3217			
-	1	1	-	-	-	-	-	-	20	19	-	-	1	-	197	-	-		
1	2	-	-	-	-	-	-	2	1	4	3	-	-	10	-	-			
-	11	2	5	1	1	-	-	8	2	35	30	-	-	7	4	221	38	7440	
1	13	2	4	-	-	-	-	6	2	40	36	-	-	7	3	223	-	-	
-	3	-	2	1	1	-	-	2	-	5	4	-	-	1	2	18	-	-	
-	64	9	8	2	4	2	-	30	5	182	174	1	-	18	24	3828	232	30344	
-	21	3	3	1	1	1	-	10	2	60	57	0	-	6	8	1262	76	-	
-	57	8	4	1	5	4	1	23	2	170	161	-	-	13	23	3747	-	-	
-	22	5	6	1	-	-	-	9	3	24	23	1	-	7	2	114	-	-	
-	23	5	2	-	2	-	-	6	-	74	68	1	-	10	11	1603	67	9806	
-	27	3	1	-	3	-	-	4	-	69	62	-	-	5	11	1568	-	-	
-	6	3	2	-	-	-	-	2	-	13	12	1	-	6	1	51	-	-	
-	19	1	5	-	-	-	1	-	18	4	38	38	-	-	7	8	1162	82	7934
-	13	4	3	-	-	-	1	-	15	2	39	39	-	-	6	8	1147	-	-
-	9	-	3	-	-	-	-	5	2	1	1	-	-	1	-	23	-	-	
-	4	1	-	-	-	-	-	1	-	11	10	-	-	-	-	54	-	2536	
-	3	-	-	-	-	2	1	-	-	11	10	-	-	-	-	50	-	-	
-	1	1	-	-	-	-	-	-	-	1	1	-	-	-	-	5	-	-	
-	15	1	-	2	2	1	-	3	-	51	50	-	-	-	-	5	945	76	8085
-	12	1	-	1	2	1	-	3	-	44	43	-	-	-	-	4	922	-	-
-	5	-	-	1	-	-	-	-	-	8	8	-	-	-	-	1	29	-	-
-	3	1	1	-	-	-	-	2	1	8	8	-	-	1	-	64	7	1983	
-	2	-	-	-	-	-	-	-	-	7	7	-	-	2	-	60	-	-	
-	1	1	1	-	-	-	-	2	1	1	1	-	-	-	-	6	-	-	
4	651	46	304	20	37	32	12	255	61	647	586	1	2	199	255	7653	3213	149550	
0	44	3	20	1	2	2	1	17	4	43	39	0	0	13	17	512	215	-	
2	472	41	245	10	37	29	5	230	51	664	596	2	4	161	239	7433	-	-	
2	327	18	96	11	9	14	10	61	23	62	58	-	2	68	24	442	-	-	
-	10	1	4	1	-	-	-	4	1	29	24	-	-	6	1	438	65	5892	
-	6	-	4	1	-	-	-	3	-	31	25	-	-	2	1	436	-	-	
-	6	1	1	-	-	-	-	1	1	2	2	-	-	4	-	13	-	-	
-	16	1	3	1	-	2	2	6	4	27	25	-	1	1	4	359	43	4514	
-	17	1	5	-	-	1	1	7	6	28	26	-	-	1	4	346	-	-	
-	5	-	1	1	-	1	1	1	-	-	-	-	1	-	16	-	-		
3	460	27	231	12	20	24	6	203	48	341	314	1	1	156	228	3088	2550	76194	
1	299	20	181	2	17	22	2	178	38	349	317	2	2	126	211	2938	-	-	
2	260	12	72	10	7	10	6	52	20	35	32	-	1	51	22	264	-	-	
1	70	11	37	3	8	4	3	21	5	108	98	-	-	24	7	1646	319	31050	
1	53	13	33	4	8	4	2	23	5	113	101	-	-	21	10	1604	-	-	
-	32	4	8	-	1	2	2	3	-	12	12	-	-	9	-	84	-	-	
-	58	5	15	2	8	2	1	15	3	76	66	-	-	9	12	1038	175	16488	
-	60	7	16	2	11	2	-	14	2	78	69	-	-	9	10	1034	-	-	
-	16	-	4	-	1	1	1	3	2	9	8	-	-	3	2	37	-	-	
-	-	-	1	-	-	-	-	1	-	15	14	-	-	-	2	217	5	1263	
-	-	-	1	-	-	-	-	1	-	13	12	-	-	-	2	209	-	-	
-	-	-	-	-	-	-	-	-	-	2	2	-	-	-	-	8	-	-	
-	3	-	1	-	-	-	-	2	-	1	1	-	-	-	-	19	2	980	
-	5	-	-	-	-	-	-	2	-	2	2	-	-	-	-	20	-	-	
-	2	-	1	-	-	-	-	-	-	-	-	-	-	-	1	-	-	-	

A = Rikoksia yhteensä - Brott sammanlagt
 B = Rikoksia 10 000 asukasta kohden - Brott per 10 000 invånare

KOKO MAA - HELA LANDET	Kaikki rikokset Alla brott	Rikoslakia vastaan tehdyt rikokset - Brott mot strafflagen											Henkeen ja terveyteen kohdistuneet rikokset Brott mot liv och hälsa	Siitä		
		Yhteensä Summa	Omaisuusrikokset Egenomsbrott	Varkaus Stöld	Törkeä varkaus Grovt stöld	Näpistys Snatteri	Luvaton käyttö Olovligt brukande	Kavalus Förskingring	Ryöstö Rån	Vahingon- teko Skadegörelse	Petos Bedrägeri	Veropetos Verorikkomus			Veropetos Verorikkomus	Veropetos Verorikkomus
Taaajama-aste - Tätortsgrad																
Lääni - Län																
Kihlakunta - Härad																
Kunta - Kommun																
Muurame																
A	734	350	264	109	3	38	34	7	-	55	10	-	37	-		
C	506	132	60	10	-	16	6	4	-	13	6	-	27	-		
D	252	232	210	101	3	23	28	4	-	42	4	-	14	-		
Toivakka																
A	386	61	42	21	-	5	9	-	-	5	2	-	5	-		
C	353	30	14	2	-	2	3	-	-	2	1	-	5	-		
D	46	41	35	20	-	3	6	-	-	4	2	-	1	-		
Uurainen																
A	230	62	33	11	-	5	-	-	-	6	6	-	7	-		
C	210	41	15	3	-	1	-	-	-	1	3	-	7	-		
D	32	28	22	8	-	5	-	-	-	5	3	-	1	-		
Jämsä																
A	3848	1551	1020	407	17	91	83	12	2	147	193	3	156	-		
B	1324	534	351	140	6	31	29	4	1	51	66	1	54	-		
C	3276	1021	514	127	11	52	30	8	1	64	128	11	151	1		
D	853	751	641	318	10	44	57	9	1	100	83	-	37	-		
Jämsä																
A	1997	880	565	189	6	58	59	7	1	89	118	1	101	-		
C	1745	639	337	65	5	42	23	5	1	44	113	1	89	-		
D	397	351	291	141	3	21	38	5	-	58	12	-	27	-		
Jämsänkoski																
A	677	283	198	64	5	17	10	2	-	14	70	2	27	-		
C	513	141	59	9	2	4	-	2	-	6	8	6	32	-		
D	213	186	166	57	3	13	10	2	-	9	68	-	3	-		
Korpilahti																
A	807	246	163	96	4	10	7	2	1	33	1	-	19	-		
C	707	144	69	26	3	4	4	1	-	8	5	4	20	-		
D	155	143	122	79	3	6	5	1	1	27	-	-	5	-		
Kuhmoinen																
A	367	142	94	58	2	6	7	1	-	11	4	-	9	-		
C	311	97	49	27	1	2	3	-	-	6	2	-	10	1		
D	88	71	62	41	1	4	4	1	-	6	3	-	2	-		
Kaarina - S:t Karins																
A	6458	2932	2113	989	20	308	325	11	9	347	51	5	119	-		
B	1258	571	412	193	4	60	63	2	2	68	10	1	23	-		
C	4454	1012	588	156	7	228	40	7	5	80	18	5	110	-		
D	2292	2143	1672	881	19	105	290	8	4	292	44	3	42	-		
Kaarina - S:t Karins																
A	2688	1551	1058	537	7	177	157	5	3	128	16	1	53	-		
C	1599	487	342	86	5	160	22	2	2	32	8	3	46	-		
D	1261	1199	814	487	6	37	139	4	1	110	12	-	22	-		
Lieto - Lundo																
A	1248	548	447	193	6	54	91	1	2	84	7	1	21	-		
C	868	187	101	37	1	30	11	2	1	9	1	2	23	-		
D	420	391	360	159	6	27	80	1	1	75	7	-	6	-		
Paimio - Pemar																
A	1728	546	397	147	4	58	59	3	2	84	27	3	32	-		
C	1386	221	90	7	-	29	7	3	2	29	6	-	33	-		
D	389	362	326	143	4	30	53	1	-	64	24	3	7	-		
Piikkiö - Pikis																
A	556	205	152	79	1	11	14	1	1	44	1	-	8	-		
C	418	88	41	19	1	8	-	-	-	8	3	-	6	-		
D	160	135	124	64	1	4	14	1	1	38	1	-	4	-		
Sauvo - Sagu																
A	238	82	59	33	2	8	4	1	1	7	-	-	5	-		
C	183	29	14	7	-	1	-	-	-	2	-	-	2	-		
D	62	56	48	28	2	7	4	1	1	5	-	-	3	-		
Kangasala																
A	7748	2437	1731	719	20	204	181	117	8	246	59	4	148	1		
B	1722	542	385	160	4	45	40	26	2	55	13	1	33	0		
C	6318	1058	526	125	8	135	32	14	6	98	49	5	133	1		
D	1668	1546	1307	632	15	83	152	106	2	165	19	1	31	-		
Juupajoki																
A	247	66	39	22	1	5	1	-	-	8	2	-	7	-		
C	212	35	14	3	-	4	-	1	-	3	2	-	6	-		
D	45	38	30	22	1	1	1	-	-	5	-	-	1	-		

C = Selvitettyjä rikoksia yhteensä - Uppklarade brott sammanlagt
 D = Edelleen tutkittavana tilastovuoden aikana ilmoitettuja rikoksia - Fortfarande anhängiga under statistikåret anmälda brott

Därav	Pa-hoin-pitely	Törkeä pa-hoin-pitely	Lievä pa-hoin-pitely	Kuole-man-tuot-tamus	Vam-man-tuot-tamus	Si-veel-li-syys-rikok-set	Väki-sinma-nen	Rikok-set julk.	Siitä Därav	Lii-kenne-juupu-	Siitä Därav	Työri-kokset	Ympä-ristö-rikok-set	Huu-maus-ainekok-set	Alko-laki-rikok-set	Lii-kenne-rikok-set	Päih-tymyk-sen	Väki-luku-
	Miss-handel	Grov-miss-handel	Lind-rig	Döds-väl-lande	Väl-lande av per-son-skade	Sed-lig-hets-brott	Väld-täkt	omais-järj.	Virka-miehen väst. Välds.	juupu-mus-rikok-set	Ratti-juupu-mus-rikok-set	Ar-bets-brott	Miljö-brott	Narko-tika-brott	alko-hol-lagen	Trafik-brott	Beru-sade som tagits i för-var	31.12.1997
-	25	1	11	-	-	-	-	2	-	29	26	-	-	1	1	364	34	7642
-	24	-	3	-	-	-	-	2	-	30	27	-	2	1	1	361	-	-
-	4	1	9	-	-	-	-	-	-	-	-	-	-	-	-	13	-	-
-	5	-	-	-	-	-	-	-	-	8	6	-	-	-	-	320	6	2449
-	5	-	-	-	-	-	-	-	-	8	6	-	-	-	-	319	-	-
-	1	-	-	-	-	-	-	-	-	-	-	-	-	-	-	3	-	-
-	4	-	1	1	1	-	-	1	-	13	12	-	-	2	-	164	14	3078
-	3	-	2	1	1	-	-	-	-	12	11	-	-	1	-	166	-	-
-	1	-	-	-	-	-	-	1	-	2	2	-	-	1	-	3	-	-
4	102	7	19	1	13	3	2	49	13	200	172	1	1	19	37	2175	510	29062
1	35	2	7	0	4	1	1	17	4	69	59	0	0	7	13	748	175	-
3	96	7	23	3	9	4	3	56	16	196	170	1	-	12	38	2129	-	-
1	26	1	4	-	4	1	1	7	-	17	14	-	1	8	6	81	-	-
1	65	7	15	1	7	2	1	35	11	111	96	1	-	9	18	1049	414	13029
1	57	7	16	1	3	3	2	40	13	108	94	1	-	8	20	1033	-	-
-	17	1	4	-	4	1	1	3	-	8	7	-	-	1	3	38	-	-
1	16	-	3	-	3	1	1	5	1	28	27	-	1	2	10	370	61	7828
1	19	-	5	-	3	1	1	5	2	28	28	-	-	2	9	349	-	-
-	3	-	-	-	-	-	-	2	-	3	2	-	1	1	1	22	-	-
2	16	-	1	-	-	-	-	3	1	35	28	-	-	6	6	545	15	5109
1	16	-	1	2	-	-	-	2	1	38	30	-	-	2	8	546	-	-
1	4	-	-	-	-	-	-	1	-	2	2	-	-	4	-	8	-	-
-	5	-	-	-	3	-	-	6	-	26	21	-	-	2	3	211	20	3096
-	4	-	1	-	3	-	-	9	-	22	18	-	-	-	1	201	-	-
-	2	-	-	-	-	-	-	1	-	4	3	-	-	2	2	13	-	-
6	85	11	8	3	5	8	2	25	7	213	196	3	2	29	11	3428	232	51342
1	17	2	2	1	1	2	0	5	1	41	38	1	0	6	2	668	45	-
5	80	9	9	2	5	7	1	25	7	211	193	2	-	25	12	3362	-	-
1	33	3	2	1	1	4	1	5	1	17	17	2	2	10	1	120	-	-
3	40	3	3	2	2	3	-	11	4	63	59	1	1	6	1	1107	129	19309
2	37	1	3	1	2	2	-	11	3	67	62	1	-	5	2	1092	-	-
1	17	2	1	1	-	2	-	3	1	3	3	1	1	4	-	46	-	-
1	16	3	-	-	1	2	2	4	-	41	37	1	-	12	-	688	33	13138
1	16	3	2	-	1	2	1	6	1	41	37	1	-	9	-	670	-	-
-	6	-	-	-	-	1	1	-	-	3	3	-	-	5	-	26	-	-
2	21	4	3	-	2	3	-	7	1	71	66	-	1	6	7	1140	44	9706
2	23	3	3	-	2	3	-	6	1	68	63	-	-	6	8	1127	-	-
-	5	1	-	-	1	1	-	1	-	7	7	-	1	1	-	21	-	-
-	5	1	1	-	-	-	-	1	1	27	25	1	-	5	2	344	22	6367
-	4	2	-	-	-	-	-	1	1	26	24	-	-	5	2	324	-	-
-	2	-	1	-	-	-	-	-	-	2	2	1	-	-	-	24	-	-
-	3	-	1	1	-	-	-	2	1	11	9	-	-	-	1	149	4	2822
-	-	-	1	1	-	-	-	1	1	9	7	-	-	-	-	149	-	-
-	3	-	-	-	-	-	-	1	-	2	2	-	-	-	1	3	-	-
0	97	19	13	3	10	15	-	24	7	231	209	3	8	14	18	5203	207	44992
1	22	4	3	1	2	3	-	5	2	51	46	1	2	3	4	1156	46	-
1	83	19	14	3	9	13	-	23	6	233	208	2	1	16	15	5165	-	-
-	23	2	4	-	1	2	-	4	2	18	18	1	7	5	4	96	-	-
-	4	-	1	-	2	-	-	1	-	9	9	-	-	-	-	178	2	2413
-	3	-	1	-	2	-	-	1	-	8	8	-	-	1	-	174	-	-
-	1	-	-	-	-	-	-	-	-	2	2	-	-	-	-	7	-	-

A = Rikoksia yhteensä - Brott sammanlagt
 B = Rikoksia 10 000 asukasta kohden - Brott per 10 000 invånare

KOKO MAA - HELA LANDET	Kaikki rikokset Alla brott	Rikoslakia vastaan tehtyt rikokset - Brott mot strafflagen											Henkeen ja terveyteen kohdistuneet rikokset - Brott mot liv och hälsa	Siitä		
		Yhteensä - Summa	Omaisuusrikokset - Egenomsbrott	Varkaus - Stöld	Törkeä varkaus - Grov stöld	Näpistys - Snatteri	Luvaton käyttö - Olovligt brukande	Kavalus - Förskingring	Ryöstö - Rån	Vahingon- teko - Skadegörelse	Petos - Bedrägeri	Veropetos - Verorikkomus - Skattebedrägeri - Skatteförseelse				
Kangasala																
A	3710	1458	1078	407	9	109	135	106	4	122	37	3	63	-		
C	2742	512	277	52	4	82	17	8	2	43	35	5	62	-		
D	1061	1009	837	367	6	31	119	98	2	85	9	-	10	-		
Kuhmalahti																
A	94	41	25	17	2	1	2	-	1	1	1	-	4	-		
C	69	18	6	2	1	1	-	-	1	-	1	-	3	-		
D	29	25	21	15	1	1	2	-	-	1	1	-	1	-		
Luopioinen																
A	157	85	61	31	2	7	3	2	-	8	3	-	6	-		
C	107	40	18	9	-	3	1	1	-	2	-	-	5	-		
D	67	59	51	29	2	4	2	1	-	7	3	-	3	-		
Längelmäki																
A	832	93	63	43	-	6	1	1	1	3	5	-	8	-		
C	780	50	26	9	1	6	1	-	1	1	4	-	6	-		
D	60	49	41	36	-	-	-	1	-	2	1	-	2	-		
Orivesi																
A	1760	443	296	115	3	63	28	4	1	65	8	-	32	-		
C	1583	266	128	36	1	34	9	3	1	30	4	-	26	-		
D	249	228	204	91	3	37	21	3	-	41	4	-	7	-		
Pälkäne																
A	777	174	117	56	2	12	10	3	1	26	3	-	16	-		
C	693	93	38	8	-	4	4	1	1	12	3	-	12	-		
D	109	100	88	49	2	9	6	2	-	18	1	-	6	-		
Sahalahti																
A	171	77	52	28	1	1	1	1	-	13	-	1	12	1		
C	132	44	19	6	1	1	-	-	-	7	-	-	13	1		
D	48	38	35	23	-	-	1	1	-	6	-	1	1	-		
<u>Kankaanpää</u>																
A	2731	1177	754	303	10	112	63	7	2	119	34	3	125	-		
B	1005	433	278	112	4	41	23	3	1	44	13	1	46	-		
C	2086	623	278	74	4	52	12	2	2	33	27	2	103	-		
D	782	654	523	247	6	61	52	6	-	100	11	2	50	-		
Honkajoki																
A	132	65	31	15	1	3	1	-	1	5	2	-	4	-		
C	108	44	13	4	-	1	1	-	1	1	2	-	3	-		
D	35	27	21	13	1	2	-	-	-	5	-	-	2	-		
Jämijärvi																
A	183	66	45	15	-	7	-	-	-	3	1	-	3	-		
C	133	20	5	-	-	1	-	-	-	1	1	-	2	-		
D	54	49	42	15	-	6	-	-	-	3	1	-	1	-		
<u>Kankaanpää</u>																
A	1669	633	399	136	5	72	36	6	-	60	27	1	78	-		
C	1354	377	174	37	2	43	6	2	-	21	20	1	75	-		
D	408	329	259	111	3	30	31	5	-	50	9	1	27	-		
Karvia																
A	159	69	38	15	-	7	2	-	-	8	-	1	9	-		
C	129	47	20	7	-	1	2	-	-	3	-	-	8	-		
D	44	31	23	11	-	6	-	-	-	5	-	1	3	-		
Merikarvia - Sastmola																
A	444	261	189	87	3	21	24	1	1	37	2	-	25	-		
C	273	101	51	21	2	6	3	-	1	5	2	-	10	-		
D	182	165	140	67	1	15	21	1	-	33	-	-	15	-		
Siikainen																
A	144	83	52	35	1	2	-	-	-	6	2	1	6	-		
C	89	34	15	5	-	-	-	-	-	2	2	1	5	-		
D	59	53	38	30	1	2	-	-	-	4	1	-	2	-		
<u>Kauhajoki</u>																
A	3869	1277	832	330	5	103	121	12	5	164	32	11	112	-		
B	1216	401	262	104	2	32	38	4	2	52	10	3	35	-		
C	3247	668	287	71	5	36	16	13	2	63	27	2	104	-		
D	814	743	623	278	2	68	109	6	3	111	17	10	37	-		
Isojoki - Storå																
A	176	64	43	24	-	4	3	-	-	6	3	-	10	-		
C	133	26	12	3	-	2	-	-	-	1	3	-	6	-		
D	46	39	32	22	-	2	3	-	-	5	-	-	4	-		

A = Rikoksia yhteensä - Brott sammanlagt
 B = Rikoksia 10 000 asukasta kohden - Brott per 10 000 invånare

KOKO MAA - HELA LANDET	Kaikki rikokset Alla brott	Rikoslakia vastaan tehdyt rikokset - Brott mot strafflagen											Henkeen ja terveyteen kohdistuneet rikokset - Brott mot liv och hälsa	Siitä Tappo Murha Dråp Mord Dråp under för-mildr. om-ständighe-ter			
		Yhteensä Summa	Omaisuusrikokset Egen-doms-brott	Varkaus Stöld	Törkeä varkaus Grov stöld	Näpistys Snatteri	Luvaton käyttö Olov-ligt bruk-ande	Kavalus För-skings-ring	Ryöstö Rån	Vahingon-teko Skade-görel-se	Petos Bedrä-geri	Veropetos Verorikkomus Skatte-bedrä-geri Skatte-för-seelse					
Jurva																	
A	436	98	61	36	-	8	4	1	-	4	4	1	7	-			
C	407	64	27	5	-	3	3	1	-	-	3	-	9	-			
D	68	62	53	36	-	5	4	-	-	4	3	1	2	-			
Karijoki - Bötom																	
A	107	26	15	6	2	1	-	-	-	-	2	-	4	-			
C	107	25	12	3	2	-	-	1	-	-	2	-	4	-			
D	9	7	6	4	-	1	-	-	-	-	-	-	1	-			
Kauhajoki																	
A	2605	881	576	201	2	78	97	9	3	125	20	9	75	-			
C	2138	425	172	42	2	24	11	8	1	43	15	1	72	-			
D	582	535	443	171	1	55	87	6	2	88	12	8	26	-			
Teuva - Östermark																	
A	545	208	137	63	1	12	17	2	2	29	3	1	16	-			
C	462	128	64	18	1	7	2	3	1	19	4	1	13	-			
D	109	100	89	45	1	5	15	-	1	14	2	1	4	-			
Kaustinen - Kaustby																	
A	1994	646	389	173	4	57	32	3	-	69	19	1	69	-			
B	685	222	134	59	1	20	11	1	-	24	7	0	24	-			
C	1691	388	190	40	4	32	9	1	-	20	14	-	51	-			
D	435	367	276	140	2	34	23	2	-	53	8	1	27	-			
Halsua																	
A	61	26	15	9	-	1	2	-	-	3	-	-	2	-			
C	41	6	2	1	-	-	-	-	-	1	-	-	1	-			
D	22	21	13	8	-	1	2	-	-	2	-	-	2	-			
Himanka																	
A	190	45	28	15	-	1	-	1	-	6	1	-	5	-			
C	160	22	6	1	1	-	-	-	-	2	1	-	7	-			
D	36	28	23	14	-	1	-	1	-	4	-	-	1	-			
Kannus																	
A	591	181	110	34	1	18	17	1	-	28	4	-	19	-			
C	491	91	40	7	1	11	4	-	-	6	4	-	13	-			
D	116	102	77	30	-	8	13	1	-	22	1	-	7	-			
Kaustinen - Kaustby																	
A	477	144	94	48	-	17	4	-	-	14	3	-	8	-			
C	398	73	35	12	-	15	2	-	-	2	1	-	7	-			
D	98	87	71	38	-	10	2	-	-	13	3	-	2	-			
Lestijärvi																	
A	92	31	15	7	1	1	1	1	-	2	2	-	7	-			
C	69	16	5	4	-	-	-	1	-	-	-	-	3	-			
D	28	18	12	5	1	1	1	-	-	2	2	-	4	-			
Perho																	
A	163	72	45	28	-	2	1	-	-	10	2	1	7	-			
C	125	43	15	8	-	-	1	-	-	5	1	-	9	-			
D	48	38	32	20	-	2	-	-	-	7	1	1	1	-			
Toholampi																	
A	191	63	38	11	1	5	6	-	-	2	4	-	6	-			
C	225	92	66	2	1	-	1	-	-	2	3	-	3	-			
D	34	29	23	9	1	5	5	-	-	-	1	-	3	-			
Ullava																	
A	37	13	5	2	-	2	1	-	-	-	-	-	1	-			
C	34	13	6	2	-	2	1	-	-	-	1	-	1	-			
D	4	1	-	-	-	-	-	-	-	-	-	-	-	-			
Veteli - Vetil																	
A	192	71	39	19	1	10	-	-	-	4	3	-	14	-			
C	148	32	15	3	1	4	-	-	-	2	3	-	7	-			
D	49	43	25	16	-	6	-	-	-	3	-	-	7	-			
Keuruu																	
A	1880	975	662	259	10	84	138	3	11	102	30	-	79	-			
B	1030	534	363	142	5	46	76	2	6	56	16	-	43	-			
C	1410	525	225	64	3	41	19	7	17	20	25	1	84	-			
D	638	583	495	212	9	44	121	1	1	87	11	-	30	-			
Keuruu																	
A	1286	728	506	181	2	63	122	2	7	84	27	-	54	-			
C	928	384	171	45	2	32	17	6	14	16	22	1	50	-			
D	470	433	378	147	2	32	107	-	-	71	10	-	21	-			

C = Selvitettyjä rikoksia yhteensä - Uppklarade brott sammanlagt
 D = Edelleen tutkittavana tilastovuoden aikana ilmoitettuja rikoksia - Fortfarande anhängiga under statistikåret anmälda brott

Därav	Törkeä hoi- pitely handel	Lievä hoi- pitely handel	Kuole- man- tuot- tamus väl- lande	Vam- man- tuot- tamus väl- lande av per- son- skade	Si- veel- li- syys- rikok- set Sed- hets- brott	Väki- sinma- järj. Väld- täkt	Rikok- set julk. viran- omais. ja yl. väkiv. Välds- mot- offen. mynd. och allmän ordn.	Siitä Därav	Lii- kenne- juupu- mus- rikok- set Ratti- juupu- mus- fyllle- fyllle- ri	Työri- kokset Ar- bets- brott	Ympä- ristö- rikok- set Miljö- brott	Huu- maus- rikok- set Narko- alco- hol- lagen	Alko- holi- kenne- rikok- set Brott alco- hol- lagen	Lii- kenne- rikok- set Trafik brott	Päih- tymyk- sen sai- lööntetut Beru- sade som tagits i för- var	Väki- luku- Folk- mängd 31.12. 1997		
1	2	-	1	-	2	-	-	2	-	16	16	-	-	1	4	330	7	4971
-	5	-	1	-	3	-	-	2	-	17	17	-	-	1	4	334	-	-
1	-	-	-	-	-	-	-	-	-	1	1	-	-	-	-	4	-	-
-	1	-	2	-	1	-	-	-	-	6	6	-	-	1	-	79	1	1866
-	1	-	2	1	-	-	-	-	-	8	7	-	-	1	-	80	-	-
-	-	-	-	-	1	-	-	-	-	-	-	-	-	-	2	-	-	-
2	38	5	13	-	14	6	3	24	2	101	92	4	4	28	92	1517	271	15251
1	36	7	13	2	12	4	1	19	3	102	94	4	-	17	89	1517	-	-
1	14	-	3	-	6	2	2	9	-	3	2	-	4	11	3	30	-	-
-	9	1	3	1	2	8	-	1	-	25	22	-	-	1	2	331	25	6885
-	9	-	2	1	1	9	1	2	-	24	21	-	-	1	2	330	-	-
-	1	1	1	-	1	-	-	-	-	1	1	-	-	-	-	7	-	-
-	33	9	17	3	5	3	2	16	4	92	84	2	-	5	19	1293	117	29128
-	11	3	6	1	2	1	1	5	1	32	29	1	-	2	7	444	40	-
-	34	3	10	2	2	2	1	15	3	93	86	1	-	3	14	1263	-	-
-	6	6	9	1	3	1	1	2	1	12	10	2	-	4	6	48	-	-
-	-	-	-	-	-	-	-	-	-	3	3	-	-	-	-	30	3	1614
-	1	-	-	-	-	-	-	-	-	2	2	-	-	-	-	30	-	-
-	-	-	-	-	-	-	-	-	-	1	1	-	-	-	-	-	-	-
-	4	-	-	-	1	-	-	-	-	8	6	1	-	-	-	141	1	3315
-	6	-	1	-	-	-	-	-	-	9	7	-	-	-	-	136	-	-
-	-	-	-	-	1	-	-	-	-	-	-	1	-	-	-	6	-	-
-	10	4	2	2	1	2	1	7	2	16	16	1	-	-	2	401	38	6250
-	9	2	-	2	-	2	1	7	2	18	18	-	-	-	1	394	-	-
-	2	2	2	-	1	-	-	-	-	2	2	1	-	-	1	11	-	-
-	5	-	2	-	1	-	-	3	1	25	23	-	-	2	9	322	42	4522
-	4	-	2	-	1	-	-	2	-	23	21	-	-	1	9	314	-	-
-	2	-	-	-	-	-	-	1	1	3	3	-	-	2	-	11	-	-
-	3	-	2	1	1	1	1	1	1	5	4	-	-	1	1	53	3	1093
-	2	-	1	-	-	-	-	1	1	5	4	-	-	1	-	52	-	-
-	1	-	1	1	1	1	1	-	-	-	-	-	-	-	1	2	-	-
-	3	1	3	-	-	-	-	-	-	15	13	-	-	-	1	86	4	3317
-	5	-	4	-	-	-	-	-	-	12	12	-	-	-	1	79	-	-
-	-	1	-	-	-	-	-	-	-	4	2	-	-	-	-	8	-	-
-	1	2	2	-	1	-	-	2	-	12	11	-	-	-	1	121	5	3939
-	1	-	1	-	1	-	-	3	-	15	13	-	-	1	2	123	-	-
-	-	2	1	-	-	-	-	-	-	2	2	-	-	-	-	5	-	-
-	1	-	-	-	-	-	-	1	-	4	4	-	-	-	-	23	7	1129
-	1	-	-	-	-	-	-	1	-	4	4	-	-	-	-	20	-	-
-	-	-	-	-	-	-	-	-	-	-	-	-	-	-	-	3	-	-
-	6	2	6	-	-	-	-	2	-	4	4	-	-	2	5	116	14	3949
-	5	1	1	-	-	-	-	1	-	5	5	1	-	-	1	115	-	-
-	1	1	5	-	-	-	-	1	-	-	-	-	-	2	4	2	-	-
4	51	16	7	-	1	3	-	30	9	128	112	-	-	23	7	859	278	18258
2	28	9	4	-	1	2	-	16	5	70	61	-	-	13	4	470	152	-
2	52	14	11	1	4	1	-	29	9	122	108	-	-	25	8	846	-	-
2	23	4	1	-	-	2	-	8	3	14	12	-	-	6	1	41	-	-
3	33	13	5	-	-	2	-	23	6	91	79	-	-	22	3	525	246	12288
1	29	12	5	1	2	-	-	27	8	89	78	-	-	23	4	515	-	-
2	15	3	1	-	-	2	-	2	-	8	7	-	-	5	-	29	-	-

A = Rikoksia yhteensä - Brott sammanlagt
 B = Rikoksia 10 000 asukasta kohden - Brott per 10 000 invånare

KOKO MAA - HELA LANDET	Kaikki rikokset Alla brott	Rikoslakia vastaan tehdyt rikokset - Brott mot strafflagen											Henkeen ja terveyteen kohdistuneet rikokset Brott mot liv och hälsa	Siitä Tappo Murha Surma Dråp Mord Dråp under för- milder- om- stän- dighe- ter		
		Yhteensä Summa	Omaisuus- rikokset Egen- doms- brott	Varkaus Stöld	Törkeä var- kaus Grov stöld	Näpistys Snat- teri	Luva- ton käyttö Olov- ligt bruk- ande	Kaval- lus För- sking- ring	Ryöstö Rån	Vahin- gon- teko Skade- görel- se	Petos Bedrä- geri	Veropetos Verorik- komus Skatte- bedrä- geri Skatte- för- seelse				
Taaajama-aste - Tätortsgrad																
Lääni - Län																
Kihlakunta - Härad																
Kunta - Kommun																
Multia																
A	227	85	53	30	7	1	5	-	1	3	3	-	4	-		
C	188	45	16	4	1	-	1	-	1	-	2	-	8	-		
D	62	58	43	28	6	1	4	-	-	3	1	-	3	-		
Petäjävesi																
A	367	162	103	48	1	20	11	1	3	15	-	-	21	-		
C	294	96	38	15	-	9	1	1	2	4	1	-	26	-		
D	106	92	74	37	1	11	10	1	1	13	-	-	6	-		
<u>Kokemäki - Kumo</u>																
A	4157	1706	1315	564	24	173	236	6	5	222	34	5	125	1		
B	1131	464	358	153	7	47	64	2	1	60	9	1	34	0		
C	3079	742	391	111	12	80	41	5	2	62	36	1	108	1		
D	1269	1100	1002	473	15	98	201	3	4	171	14	4	40	-		
Harjavalta																
A	907	377	316	118	7	50	68	2	2	53	5	3	17	-		
C	660	150	89	24	2	29	10	1	1	12	2	-	17	-		
D	281	253	242	99	5	22	58	2	1	46	3	3	4	-		
Huittinen																
A	1149	487	372	144	7	55	66	1	2	67	14	1	35	1		
C	892	261	155	43	4	24	12	2	1	28	23	-	32	1		
D	339	286	259	108	4	33	56	-	2	43	6	1	9	-		
<u>Kokemäki - Kumo</u>																
A	1171	494	371	158	6	43	76	2	-	62	9	1	40	-		
C	850	210	96	21	4	20	16	2	-	13	8	1	36	-		
D	365	316	289	140	4	25	64	-	-	49	2	-	13	-		
Köyliö - Kjulo																
A	269	100	59	28	-	9	3	-	1	14	2	-	19	-		
C	206	43	12	3	-	2	1	-	-	3	2	-	13	-		
D	74	62	47	25	-	7	2	-	1	11	-	-	8	-		
Säkylä																
A	558	217	178	105	4	13	21	1	-	24	4	-	11	-		
C	386	60	30	13	2	4	2	-	-	6	1	-	6	-		
D	184	165	151	93	2	9	19	1	-	20	3	-	6	-		
Vampula																
A	103	31	19	11	-	3	2	-	-	2	-	-	3	-		
C	85	18	9	7	-	1	-	-	-	-	-	-	4	-		
D	26	18	14	8	-	2	2	-	-	2	-	-	-	-		
<u>Kokkola - Karleby</u>																
A	5628	2780	1962	490	6	469	363	19	6	338	91	74	236	3		
B	1303	643	454	113	1	109	84	4	1	78	21	17	55	1		
C	4460	1630	898	159	4	267	44	19	4	136	104	62	200	3		
D	1620	1466	1241	361	2	214	326	7	3	237	23	20	91	-		
Kokkola - Karleby																
A	4549	2611	1860	469	5	433	357	19	5	308	86	74	218	3		
C	3467	1543	861	157	3	252	40	19	3	129	99	62	191	3		
D	1514	1375	1173	342	2	193	322	7	3	214	22	20	80	-		
Kälviä - Kelviä																
A	736	123	81	18	1	23	5	-	1	27	5	-	13	-		
C	676	64	33	2	1	14	3	-	1	7	4	-	5	-		
D	74	65	50	16	-	9	4	-	-	20	1	-	10	-		
Lohtaja - Lochteä																
A	343	46	21	3	-	13	1	-	-	3	-	-	5	-		
C	317	23	4	-	-	1	1	-	-	-	1	-	4	-		
D	32	26	18	3	-	12	-	-	-	3	-	-	1	-		
<u>Kyrönmaa</u>																
A	2801	644	474	196	4	36	66	2	5	118	17	12	46	-		
B	1589	365	269	111	2	20	37	1	3	67	10	7	26	-		
C	2446	311	158	37	1	27	16	1	3	42	8	4	42	-		
D	436	386	351	167	3	12	51	1	2	88	11	10	9	-		
Isokyrö - Storkyro																
A	875	221	175	81	2	8	40	1	1	33	3	-	12	-		
C	730	78	40	15	-	3	8	-	-	6	-	-	12	-		
D	163	153	144	69	2	5	33	1	1	29	3	-	1	-		
Laihia - Laihela																
A	1280	282	197	69	2	24	19	1	3	47	12	10	22	-		
C	1134	148	73	14	1	21	6	1	2	11	6	2	18	-		
D	185	162	139	60	1	5	13	-	1	37	7	10	7	-		

C = Selvitettyjä rikoksia yhteensä - Uppklarade brott sammanlagt
 D = Edelleen tutkittavana tilastovuoden aikana ilmoitettuja rikoksia - Fortfarande anhängiga under statistikåret anmälda brott

- Därav						Si- veel- li- syys- rikok- set	Siitä Därav	Rikok- set julk. viran- vira-	Siitä Därav	Lii- kenne- juupu- mus-	Siitä Därav	Työri- kokset Ar- bets- brott	Ympä- ristö- rikok- set Miljö- brott	Huu- maus- rikok- set Narko- tika- brott	Alko- holi- rikok- set alko- hol- lagen	Lii- kenne- rikok- set Trafik brott	Päih- tymyk- sen takia sai- löö- tetet Beru- sade som tagits i för- var	Väki- luku- Folk- mängd	
-	2	1	1	-	-	-	-	3	-	14	13	-	-	1	1	137	12	2200	
-	7	-	1	-	-	-	-	-	-	13	13	-	-	-	1	139	-	-	
-	2	1	-	-	-	-	-	3	-	2	1	-	-	1	-	2	-	-	
1	16	2	1	-	1	1	-	4	3	23	20	-	-	-	3	197	20	3770	
1	16	2	5	-	2	1	-	2	1	20	17	-	-	2	3	192	-	-	
-	6	-	-	-	-	-	-	3	3	4	4	-	-	-	1	10	-	-	
1	83	14	6	1	19	7	2	12	1	141	132	1	6	37	5	2327	352	36758	
0	23	4	2	0	5	2	1	3	0	38	36	0	2	10	1	633	96	-	
1	67	15	4	4	16	6	2	14	2	142	132	1	1	23	3	2239	-	-	
-	28	3	3	-	6	1	-	1	-	10	9	-	5	18	2	138	-	-	
-	11	1	1	-	4	1	-	-	-	29	26	1	1	2	1	513	80	8202	
-	13	-	-	-	4	1	-	-	-	30	26	1	-	3	1	492	-	-	
-	2	1	1	-	-	-	-	-	-	2	2	-	1	1	-	27	-	-	
1	21	9	1	-	2	-	-	8	-	36	33	-	3	13	1	621	71	9335	
1	19	8	-	2	1	-	-	7	-	39	35	-	-	9	-	603	-	-	
-	6	1	1	-	1	-	-	1	-	1	1	-	3	6	1	38	-	-	
-	25	3	2	1	9	4	2	3	1	45	42	-	1	9	2	655	148	9016	
-	19	6	1	2	8	3	2	5	2	42	40	-	1	8	2	624	-	-	
-	8	1	1	-	3	1	-	-	-	4	3	-	-	1	-	43	-	-	
-	16	1	1	-	1	1	-	1	-	11	11	-	-	7	-	146	20	3128	
-	10	1	1	-	1	1	-	2	-	12	12	-	-	2	-	143	-	-	
-	8	-	-	-	-	-	-	-	-	1	1	-	-	5	-	9	-	-	
-	8	-	-	-	3	1	-	-	-	14	14	-	1	6	-	332	31	5236	
-	4	-	1	-	1	1	-	-	-	15	15	-	-	1	-	317	-	-	
-	4	-	-	-	2	-	-	-	-	-	-	-	1	5	-	18	-	-	
-	2	-	1	-	-	-	-	-	-	6	6	-	-	-	1	60	2	1841	
-	2	-	1	-	1	-	-	-	-	4	4	-	-	-	-	60	-	-	
-	-	-	-	-	-	-	-	-	-	2	2	-	-	-	1	3	-	-	
6	124	5	85	-	6	16	3	86	17	188	168	1	-	137	73	2578	966	43208	
1	29	1	20	-	1	4	1	20	4	44	39	0	-	32	17	597	224	-	
6	100	5	74	1	7	11	1	90	18	189	171	4	-	126	77	2551	-	-	
-	59	-	29	-	-	8	3	5	2	28	25	1	-	30	6	122	-	-	
6	115	5	79	-	5	16	3	84	17	156	140	1	-	135	66	1694	945	35513	
6	97	5	69	1	6	11	1	88	18	162	147	4	-	124	71	1667	-	-	
-	52	-	27	-	-	8	3	5	2	21	19	1	-	30	5	112	-	-	
-	6	-	4	-	1	-	-	1	-	17	15	-	-	2	7	589	16	4624	
-	1	-	3	-	1	-	-	1	-	16	14	-	-	2	6	591	-	-	
-	6	-	2	-	-	-	-	-	-	3	3	-	-	-	1	5	-	-	
-	3	-	2	-	-	-	-	1	-	15	13	-	-	-	-	295	5	3071	
-	2	-	2	-	-	-	-	1	-	11	10	-	-	-	-	293	-	-	
-	1	-	-	-	-	-	-	-	-	4	3	-	-	-	-	5	-	-	
2	31	3	5	1	2	4	1	17	7	64	58	-	1	1	13	2057	52	17625	
1	18	2	3	1	1	2	1	10	4	36	33	-	1	1	7	1167	30	-	
2	28	3	2	2	2	2	1	15	6	70	63	-	-	3	11	2039	-	-	
-	7	-	2	-	-	2	-	3	2	1	1	-	1	-	5	37	-	-	
-	8	1	2	-	-	2	-	5	3	18	16	-	-	1	3	634	9	5266	
-	8	1	1	1	-	-	-	5	3	17	15	-	-	1	4	630	-	-	
-	-	-	1	-	-	2	-	-	-	1	1	-	-	-	-	10	-	-	
2	14	1	3	-	1	2	1	9	4	28	26	-	1	-	3	971	36	7453	
2	11	1	2	-	1	2	1	7	3	32	30	-	-	2	2	959	-	-	
-	6	-	1	-	-	-	-	3	2	-	-	-	1	-	2	17	-	-	

A = Rikoksia yhteensä - Brott sammanlagt
B = Rikoksia 10 000 asukasta kohden - Brott per 10 000 invånare

KOKO MAA - HELA LANDET	Rikoslakia vastaan tehdyt rikokset - Brott mot strafflagen													
	Yhteensä Summa	Omaisuus- rikokset Egen- döms- brott	Var- kaus- Stöld	Tör- keä- var- kaus- Gro- vstöld	Näp- tys- Snat- teri	Luva- ton käyttö Olov- ligt bruk- ande	Kaval- lus För- sking- ring	Ryöstö Rån	Vahin- gon- teko Skade- görel- se	Petos Bedrä- geri	Verop- petos Veror- rikko- mus Skatte- bedrä- geri Skatte- för- seeise	Henkeen ja ter- veyteen kondis- tuneet rikok- set Brott mot liv och hälsa	Siitä	Tappo Murha Surma Dråp Mord Dråp under för- mildr. om- stän- dighe- ter
Taajama-aste - Tätortsgrad														
Lääni - Län														
Kihlakunta - Härad														
Kunta - Kommun														
Vähäkyrö - Lillkyro														
A	646	141	102	46	-	4	7	-	1	38	2	2	12	-
B	582	85	45	8	-	3	2	-	1	25	2	2	12	-
C	88	71	68	38	-	2	5	-	-	22	1	-	1	-
D														
Lapua - Lappo														
A	5894	1703	1071	346	12	153	142	21	4	225	49	35	243	2
B	1081	312	196	63	2	28	26	4	1	41	9	6	45	0
C	5171	1006	413	83	4	69	22	19	4	66	28	39	221	3
D	1122	960	787	283	9	91	125	11	1	185	25	8	82	-
Alahärmä														
A	409	108	55	18	2	8	9	1	-	9	4	1	18	-
B	401	93	31	10	1	4	4	2	-	3	1	3	29	-
C	54	46	35	10	1	6	6	-	-	8	3	-	3	-
D														
Alajärvi														
A	987	253	152	56	1	26	14	3	-	31	7	1	33	1
B	881	153	58	16	-	16	3	3	-	10	4	-	35	1
C	166	139	107	44	1	10	12	-	-	25	5	1	9	-
D														
Evijärvi														
A	336	97	64	27	1	8	5	2	-	18	3	-	16	-
B	278	39	14	2	-	1	3	-	1	4	2	-	12	-
C	85	72	54	26	1	7	2	2	-	15	1	-	8	-
D														
Kauhava														
A	840	262	161	51	1	25	16	5	-	38	8	3	41	1
B	747	162	67	9	-	14	2	6	-	12	6	8	39	1
C	161	145	118	44	1	11	15	3	-	28	2	3	12	-
D														
Kortesjärvi														
A	140	50	38	21	3	5	3	-	-	2	2	-	4	-
B	114	28	14	1	-	-	1	2	-	1	2	-	3	-
C	45	37	35	21	3	5	3	-	-	2	1	-	1	-
D														
Lappajärvi														
A	304	140	82	32	-	13	4	1	2	20	3	-	23	-
B	245	84	36	10	-	5	3	-	1	7	2	-	13	-
C	92	79	55	23	-	9	2	1	1	17	1	-	15	-
D														
Lapua - Lappo														
A	2318	620	416	112	3	58	83	5	2	88	19	13	84	-
B	1995	318	128	21	3	24	5	4	2	23	7	12	70	-
C	428	368	326	97	1	36	78	3	-	73	12	2	25	-
D														
Vimpeli														
A	236	71	42	15	-	5	4	1	-	10	3	1	8	-
B	215	52	26	10	-	3	-	-	-	1	3	1	5	1
C	49	41	30	8	-	4	4	1	-	10	-	1	6	-
D														
Ylihärmä														
A	324	102	61	14	1	5	4	3	-	9	-	16	16	-
B	295	77	39	4	-	2	1	2	-	5	1	15	15	-
C	42	33	27	10	1	3	3	1	-	7	-	1	3	-
D														
Loimaa														
A	3490	1335	964	411	14	112	130	11	4	201	36	8	127	1
B	329	356	257	109	4	30	35	3	1	54	10	2	34	0
C	2738	658	323	104	8	52	33	8	1	51	21	4	109	1
D	943	802	711	345	6	62	101	5	3	156	19	5	34	-
Alastaro														
A	210	104	86	36	-	10	8	-	-	20	1	-	5	-
B	156	54	39	14	-	7	4	-	-	2	1	-	5	-
C	67	60	54	26	-	3	4	-	-	18	-	-	1	-
D														
Aura														
A	472	128	87	36	1	16	10	1	-	13	1	3	11	-
B	407	80	39	12	-	11	5	2	-	4	-	-	12	-
C	92	67	60	28	1	7	7	-	-	11	1	3	2	-
D														
Karinainen														
A	117	51	27	10	-	2	1	-	-	13	1	-	7	-
B	79	19	7	2	-	-	1	-	-	3	1	-	3	-
C	41	33	20	8	-	2	-	-	-	10	-	-	4	-
D														
Koski Tl														
A	214	64	43	21	-	4	3	-	1	13	-	-	8	-
B	176	33	10	3	-	1	1	-	-	4	-	-	7	-
C	46	37	35	20	-	3	2	-	1	9	-	-	2	-
D														

C = Selvitettyjä rikoksia yhteensä - Uppklarade brott sammanlagt
 D = Edelleen tutkittavana tilastovuoden aikana ilmoitettuja rikoksia - Fortfarande anhängiga under statistikåret anmälda brott

- Därv	Pa- murhan tai surman yritys Försök till dröp, mord eller dröp under förmi. omstå.	Törkeä hoin- pa- hoin- pitely Grov miss- handel handel	Lievä hoin- pitely Lind- rig miss- handel	Kuole- man- tuot- tamus Döds- vål- lande	Vam- man- tuot- tamus Väl- lande av per- son- skade	Si- veel- li- syys- rikok- set Sed- hets- brott	Siitä Därv Väki- sinma- ja yl- järv. Brott Väld- täkt	Rikok- set julk. viran- vira- n oma- is- järv. Brott offen. mot och allmän ordn.	Siitä Därv Virka- miehen väkiv. Välds. stánd tj.man	Lii- kenne- juupu- mus- rikok- set Tra- fik- fikk- ri- ri	Siitä Därv Ratti- juupu- mus Ratt- fyller- i	Työri- kokset Ar- bets- brott	Ympä- ristö- rikok- set Miljö- brott	Huu- maus- aine- rikok- set Narko- tika- brott	Alko- holi- rikok- set alko- hol- lagen	Lii- kenne- rikok- set Trafik brott	Päih- tymyk- sen sai- löönn- otetut Beru- sade som tagits i för- var	Väki- luku- Folk- mängd 31.12. 1997
-	9	1	-	1	1	-	-	3	-	18	16	-	-	-	7	452	7	4906
-	9	1	-	1	1	-	-	3	-	21	18	-	-	-	5	450	-	-
-	1	-	-	-	-	-	-	-	-	-	-	-	-	-	3	10	-	-
-	127	9	30	8	64	8	2	51	8	184	164	6	2	13	69	3954	459	54530
-	23	2	6	1	12	1	0	9	1	34	30	1	0	2	13	725	84	-
-	111	9	44	3	48	4	1	57	9	194	173	6	1	12	72	3923	-	-
-	42	1	4	7	26	4	1	5	1	22	21	2	2	2	1	139	-	-
-	12	-	1	-	4	-	-	8	-	10	9	-	-	-	1	290	25	5122
-	11	-	13	-	4	-	-	8	-	12	11	-	-	-	1	295	-	-
-	2	-	-	-	1	-	-	-	-	2	2	-	-	-	-	6	-	-
-	18	1	-	1	12	2	1	6	1	29	25	2	-	-	5	710	33	9589
-	20	1	-	1	12	-	-	6	1	32	28	3	-	-	5	703	-	-
-	5	-	-	1	3	2	1	1	-	2	2	1	-	-	-	23	-	-
-	9	-	5	1	1	-	-	2	2	5	5	-	-	1	34	140	11	3209
-	7	-	4	-	1	-	-	3	1	5	5	-	-	1	34	140	-	-
-	5	-	1	1	1	-	-	1	1	2	2	-	-	-	1	9	-	-
-	20	4	6	-	9	1	1	5	-	27	24	3	1	2	4	551	76	8539
-	20	4	6	1	7	1	1	9	2	26	22	2	-	2	7	552	-	-
-	6	-	1	-	4	-	-	-	-	3	3	1	1	-	-	14	-	-
-	1	-	2	-	1	-	-	-	-	8	8	-	-	-	1	86	1	2689
-	-	-	2	-	1	-	-	1	-	10	10	-	-	-	1	85	-	-
-	1	-	-	-	-	-	-	-	-	1	1	-	-	-	-	5	-	-
-	15	1	2	2	3	4	-	3	2	18	17	-	-	3	3	150	28	4259
-	10	1	2	-	-	2	-	3	2	19	18	-	-	1	4	147	-	-
-	8	-	2	2	3	2	-	-	-	3	3	-	-	-	-	11	-	-
-	42	1	11	2	28	1	-	25	3	56	51	1	1	4	17	1657	247	14302
-	36	2	14	1	17	1	-	23	3	63	57	1	-	4	17	1635	-	-
-	11	-	-	1	13	-	-	3	-	4	4	-	1	-	-	56	-	-
-	4	1	-	2	1	-	-	1	-	16	11	-	-	2	1	159	25	3646
-	3	-	-	-	-	-	-	3	-	14	10	-	-	-	1	157	-	-
-	2	1	-	2	1	-	-	-	-	3	2	-	-	2	-	8	-	-
-	6	1	3	-	5	-	-	1	-	15	14	-	-	-	1	211	13	3175
-	4	1	3	-	6	-	-	1	-	13	12	-	-	-	1	209	-	-
-	2	-	-	-	-	-	-	-	-	2	2	-	-	-	-	7	-	-
3	58	6	39	7	10	1	1	23	4	138	130	1	-	15	15	2019	285	37552
1	15	2	10	2	3	0	0	6	1	37	35	0	-	4	4	538	76	-
4	55	9	24	6	9	2	1	20	4	141	132	1	-	18	15	1972	-	-
-	11	-	16	2	3	-	-	6	-	14	14	-	-	4	-	103	-	-
-	2	-	2	-	1	-	-	-	-	8	8	-	-	-	-	93	17	3201
-	2	-	2	-	1	-	-	-	-	8	8	-	-	-	-	91	-	-
-	1	-	-	-	-	-	-	-	-	1	1	-	-	-	-	4	-	-
-	5	-	5	-	1	-	-	2	-	18	17	-	-	5	-	333	8	3293
1	4	1	4	-	2	-	-	2	-	14	13	-	-	7	-	324	-	-
-	1	-	1	-	-	-	-	-	-	4	4	-	-	-	-	17	-	-
-	1	1	4	-	1	-	-	1	-	8	8	-	-	3	1	64	9	2391
-	-	1	1	-	1	-	-	1	-	7	7	-	-	-	1	58	-	-
-	1	-	3	-	-	-	-	-	-	1	1	-	-	3	-	7	-	-
-	4	-	4	-	-	-	-	-	-	8	8	-	-	-	-	136	11	2633
-	4	1	2	-	-	-	-	-	-	9	9	-	-	-	-	130	-	-
-	-	-	2	-	-	-	-	-	-	-	-	-	-	-	-	7	-	-

A = Rikoksia yhteensä - Brott sammanlagt
 B = Rikoksia 10 000 asukasta kohden - Brott per 10 000 invånare

KOKO MAA - HELA LANDET	Kaikki rikokset Alla brott	Rikoslakia vastaan tehdyt rikokset - Brott mot strafflagen										Henkeen ja terveyteen kohdistuneet rikokset Brott mot liv och hälsa	Siitä	
		Yhteensä Summa	Omaisuusrikokset Egenomsbrott	Varkaus Stöld	Törkeä varkaus Grov stöld	Näpistys Snatteri	Luvaton käyttö Olovligt brukande	Kavalus Förskingring	Ryöstö Rån	Vahingon- teko Skadegörelse	Petos Bedrägeri			Veropetos Verokkomus Skattebedrägeri Skatteförseelse
Loimaa														
A	1028	456	346	108	7	47	69	9	1	72	23	3	52	-
C	788	226	119	27	6	24	8	5	-	22	15	1	44	-
D	307	279	255	98	1	23	61	5	1	52	10	2	15	-
Loimaan kunta - Loimaa kommun														
A	443	139	102	58	1	14	7	-	1	13	4	-	9	1
C	338	50	19	8	1	1	1	-	1	4	-	-	9	1
D	113	92	84	51	-	13	6	-	-	9	4	-	1	-
Marttila														
A	156	69	56	35	2	5	4	-	-	8	-	-	9	-
C	104	26	17	6	1	3	2	-	-	1	-	1	5	-
D	57	47	42	30	1	2	2	-	-	7	-	-	4	-
Mellilä														
A	114	31	20	7	-	-	8	-	1	3	-	-	1	-
C	106	21	13	6	-	-	4	-	-	-	2	-	1	-
D	20	16	11	3	-	-	4	-	1	3	-	-	-	-
Oripää														
A	120	47	31	13	1	1	5	-	-	9	1	-	1	-
C	96	23	9	2	-	1	2	-	-	3	-	-	1	-
D	26	24	22	11	1	-	3	-	-	6	1	-	-	-
Pöytyä														
A	327	114	78	33	-	8	7	1	-	22	5	-	14	-
C	284	67	30	13	-	4	3	1	-	5	2	-	13	-
D	79	69	59	27	-	4	6	-	-	19	3	-	4	-
Tarvasjoki														
A	117	50	32	19	2	3	3	-	-	4	-	-	3	-
C	85	22	6	5	-	-	1	-	-	-	-	-	3	-
D	36	30	26	14	2	3	2	-	-	4	-	-	-	-
Yläne														
A	172	82	56	35	-	2	5	-	-	11	-	2	7	-
C	119	37	15	6	-	1	-	-	-	3	-	2	6	-
D	59	48	43	29	-	2	4	-	-	8	-	-	1	-
Mustasaari - Korsholm														
A	3455	911	732	419	12	65	44	3	1	158	13	3	38	-
B	1092	288	231	132	4	21	14	1	0	50	4	1	12	-
C	2743	251	116	38	3	15	10	4	-	22	11	1	25	-
D	798	719	656	392	10	52	35	1	1	144	9	2	16	-
Korsnäs														
A	159	54	49	32	1	4	5	-	-	5	2	-	-	-
C	124	19	14	6	-	1	5	-	-	-	-	-	-	-
D	42	39	38	27	1	3	-	-	-	5	2	-	-	-
Maalahti - Malax														
A	634	139	96	56	3	14	4	-	-	9	4	2	10	-
C	537	48	15	3	2	5	1	-	-	2	1	-	6	-
D	112	99	85	53	2	9	4	-	-	9	3	2	5	-
Maksamaa - Maxmo														
A	114	47	39	27	-	2	1	1	-	8	-	-	2	-
C	75	11	5	2	-	-	-	2	-	1	-	-	2	-
D	41	37	35	25	-	2	1	-	-	7	-	-	-	-
Mustasaari - Korsholm														
A	1878	573	466	262	6	30	31	2	-	123	4	1	19	-
C	1394	136	58	26	1	2	4	1	-	18	1	1	12	-
D	517	465	425	246	5	28	27	1	-	110	3	-	9	-
Oravainen - Oravais														
A	256	50	44	24	1	6	2	-	1	7	2	-	3	-
C	224	14	8	-	-	4	-	-	-	-	4	-	2	-
D	46	44	41	24	1	4	2	-	1	7	1	-	1	-
Vöyri - Vörå														
A	414	48	38	18	1	9	1	-	-	6	1	-	4	-
C	389	23	16	1	-	3	-	1	-	1	5	-	3	-
D	40	35	32	17	1	6	1	-	-	6	-	-	1	-
Mänttä														
A	2703	1195	843	372	11	129	55	6	12	148	26	1	98	1
B	805	356	251	111	3	38	16	2	4	44	8	0	29	0
C	2132	667	326	95	4	52	16	3	10	55	20	-	92	1
D	747	673	601	308	9	82	41	4	4	108	15	1	29	-

C = Selvitettyjä rikoksia yhteensä - Uppklarade brott sammanlagt

D = Edelleen tutkittavana tilastovuoden aikana ilmoitettuja rikoksia - Fortfarande anhängiga under statistikåret anmälda brott

- Därav		Si- veel- li- syys- rikok- set	Siitä Därav	Rikok- set julk. Viran- omais. järv. Brott	Siitä Därav	Lii- kenne- juupu- mus- rikok- set	Siitä Därav	Työri- kokset Ar- bets- brott	Ympä- ristö- rikok- set Miljö- brott	Huu- maus- rikok- set Narko- tika- brott	Alko- holi- rikok- set Brott mot alko- holi- lagen	Lii- kenne- rikok- set Trafik brott	Päih- tymyk- sen takia sai- löö- netut	Väki- luku- Folk- mängd				
Tapon, murhan tai surman yrittys Försök till dråp, mord eller dråp under förmi. omstä.	Pa- murhan hoin- pitely Miss- yritys Försök till dråp, mord eller dråp under förmi. omstä.	Törkeä hoin- pitely Grov miss- handel	Lievä hoin- pitely Lind- rig miss- handel	Kuole- man- tuot- tamus Döds- väl- lande	Vam- man- tuot- tamus Väl- lande av per- son- skade	Si- veel- li- syys- rikok- set Sed- lig- hets- brott	Väki- sin- kaami- nen Väld- täkt	Rikok- set julk. Viran- omais. järv. Brott	Siitä Därav	Lii- kenne- juupu- mus- rikok- set Tra- fik- fylle- fylle- ri	Siitä Därav	Työri- kokset Ar- bets- brott	Ympä- ristö- rikok- set Miljö- brott	Huu- maus- rikok- set Narko- tika- brott	Alko- holi- rikok- set Brott mot alko- holi- lagen	Lii- kenne- rikok- set Trafik brott	Päih- tymyk- sen takia sai- löö- netut	Väki- luku- Folk- mängd
-	29	2	18	2	-	-	-	13	3	26	22	-	-	4	7	542	176	7089
-	29	3	9	3	-	-	-	13	3	34	29	-	-	5	7	534	-	-
-	5	-	9	-	-	-	-	2	-	1	1	-	-	1	-	24	-	-
2	2	1	1	1	1	1	1	2	-	16	15	-	-	-	1	286	24	6285
2	2	1	1	1	1	1	1	2	-	15	14	-	-	-	1	274	-	-
-	-	-	-	-	1	-	-	-	-	2	2	-	-	-	-	17	-	-
-	4	-	1	-	3	-	-	-	-	2	2	-	-	-	2	79	4	2168
-	3	-	1	-	1	-	-	-	-	2	2	-	-	-	2	72	-	-
-	1	-	-	-	2	-	-	-	-	-	-	-	-	-	8	-	-	-
-	1	-	-	-	-	-	-	-	-	5	5	-	-	-	-	74	5	1276
-	1	-	-	-	-	-	-	-	-	6	6	-	-	-	-	77	-	-
-	-	-	-	-	-	-	-	-	-	-	-	-	-	-	1	-	-	-
-	1	-	-	-	-	-	-	1	-	9	8	-	-	3	1	69	4	1329
-	1	-	-	-	-	-	-	-	-	9	8	-	-	3	1	71	-	-
-	-	-	-	-	-	-	-	1	-	-	-	-	-	-	-	-	-	-
-	6	2	3	3	-	-	-	-	-	16	16	-	-	-	3	194	14	3757
-	6	2	3	2	-	-	-	-	-	17	17	-	-	3	3	202	-	-
-	2	-	1	1	-	-	-	-	-	3	3	-	-	-	-	4	-	-
-	-	-	-	-	3	-	-	-	-	9	9	1	-	-	-	63	5	1914
-	-	-	-	-	3	1	-	-	-	8	8	1	-	-	-	60	-	-
-	-	-	-	-	-	-	-	-	-	1	1	-	-	-	-	5	-	-
1	3	-	1	1	-	-	-	4	1	13	12	-	-	-	-	86	8	2216
1	3	-	1	-	-	-	-	2	1	12	11	-	-	-	-	79	-	-
-	-	-	1	-	-	-	-	3	-	1	1	-	-	-	-	9	-	-
-	19	3	3	-	10	1	-	6	3	79	62	1	-	12	6	2473	16	31652
-	6	1	1	-	3	0	-	2	1	25	20	0	-	4	5	781	5	-
-	14	1	2	-	6	-	-	4	2	79	63	-	-	12	5	2433	-	-
-	6	2	2	-	5	1	-	2	1	8	7	1	-	3	2	64	-	-
-	-	-	-	-	-	-	-	-	-	4	4	-	-	-	1	104	-	2287
-	-	-	-	-	-	-	-	-	-	5	5	-	-	-	2	103	-	-
-	-	-	-	-	-	-	-	-	-	-	-	-	-	-	3	-	-	-
-	5	1	2	-	1	-	-	-	-	18	11	-	-	8	1	476	4	5765
-	3	-	1	-	1	-	-	-	-	18	11	-	-	7	-	475	-	-
-	2	1	1	-	1	-	-	-	-	1	1	-	-	1	1	8	-	-
-	2	-	-	-	-	-	-	1	-	5	2	-	-	-	-	65	-	1143
-	2	-	-	-	-	-	-	1	-	3	1	-	-	-	-	62	-	-
-	-	-	-	-	-	-	-	-	-	2	1	-	-	-	-	4	-	-
-	8	1	1	-	7	1	-	5	3	48	41	-	-	3	3	1268	11	16445
-	6	-	1	-	4	-	-	3	2	47	40	-	-	4	3	1228	-	-
-	3	1	1	-	3	1	-	2	1	5	5	-	-	1	-	44	-	-
-	1	1	-	-	1	-	-	-	-	-	-	-	-	-	-	201	1	2354
-	1	1	-	-	-	-	-	-	-	2	2	-	-	1	-	205	-	-
-	-	-	-	-	1	-	-	-	-	-	-	-	-	-	1	-	-	-
-	3	-	-	-	1	-	-	-	-	4	4	1	-	1	1	359	-	3658
-	2	-	-	-	1	-	-	-	-	4	4	-	-	-	-	360	-	-
-	1	-	-	-	-	-	-	-	-	-	-	1	-	1	1	4	-	-
2	70	4	9	3	7	1	-	27	6	169	152	2	-	5	17	1429	362	33572
1	21	1	3	1	2	0	-	8	2	50	45	1	-	1	5	426	108	-
2	64	4	8	2	9	1	-	30	8	175	155	1	-	7	14	1397	-	-
-	23	-	4	2	-	-	-	1	-	14	13	1	-	1	3	60	-	-

A = Rikoksia yhteensä - Brott sammanlagt
B = Rikoksia 10 000 asukasta kohden - Brott per 10 000 invånare

KOKO MAA - HELA LANDET	Kaikki rikokset Alla brott	Rikoslakia vastaan tehdyt rikokset - Brott mot strafflagen											Henkeen ja terveyteen kohdis- tuneet rikokset Brott mot liv och hälsa	Siitä	
		Yhteensä Summa	Omaisuusrikokset Egen-doms- brott	Var- kaus- Stöld	Tör- keä var- kaus- Gro- vstöld	Näp- i- tys Sna- teri	Luva- ton käyttö- Olov- ligt bruk- ande	Kaval- lus För- sking- ring	Ryöstö Rån	Vahin- gon- teko Skade- görel- se	Petos Bedrä- geri	Veron- petos Veron- rikko- mus Skatte- bedrä- geri Skatte- för- seelse			
Taajama-aste - Tätortsgrad															
Lääni - Län															
Kihlakunta - Härad															
Kunta - Kommun															
Kuorevesi															
A	157	40	29	18	-	5	1	-	-	4	1	-	1	-	
C	129	16	5	1	-	3	-	-	-	1	-	-	3	-	
D	34	29	24	17	-	2	1	-	-	3	1	-	-	-	
Kuru															
A	239	121	91	70	-	9	2	-	1	7	-	-	8	-	
C	175	52	14	6	-	3	-	-	-	2	2	-	8	-	
D	99	92	84	67	-	6	2	-	1	6	-	-	3	-	
Mänttä															
A	689	391	291	99	2	41	20	2	3	48	13	-	32	1	
C	515	232	141	33	1	13	6	1	4	21	8	-	29	1	
D	225	206	188	77	1	30	14	1	1	35	7	-	11	-	
Ruovesi															
A	668	223	149	73	5	25	5	2	1	34	2	-	25	-	
C	580	146	74	28	2	18	1	1	1	15	4	-	21	-	
D	133	119	101	56	5	7	5	2	-	24	1	-	9	-	
Vilppula															
A	388	171	122	46	3	21	13	1	3	22	7	-	10	-	
C	289	82	35	8	-	4	5	1	2	7	4	-	9	-	
D	110	98	89	38	3	18	8	-	1	15	4	-	4	-	
Virrat - Virtdois															
A	562	249	161	66	1	28	14	1	4	33	3	1	22	-	
C	444	139	57	19	1	11	4	-	3	9	2	-	22	-	
D	146	129	115	53	-	19	11	1	1	25	2	1	2	-	
<u>Nokia</u>															
A	9961	3613	2776	1448	49	288	313	13	7	367	187	4	213	-	
B	1248	453	348	181	6	36	39	2	1	46	23	1	27	-	
C	7971	1713	922	209	15	147	72	8	4	133	180	13	204	-	
D	2485	2270	2083	1299	36	150	254	8	4	262	36	1	60	-	
Lempäälä															
A	2300	738	590	291	6	86	69	4	1	103	10	4	43	-	
C	1867	328	180	35	-	44	16	2	1	41	15	7	46	-	
D	532	497	464	270	6	45	59	2	1	69	3	1	10	-	
Mouhijärvi															
A	460	101	73	50	1	6	3	-	-	6	6	-	7	-	
C	406	45	20	6	1	2	3	-	-	2	5	-	6	-	
D	73	68	60	47	-	4	1	-	-	5	3	-	2	-	
Nokia															
A	3435	1273	957	490	20	101	121	2	2	128	33	-	95	-	
C	2801	639	324	91	8	60	32	-	1	41	31	3	95	-	
D	843	770	695	425	12	46	92	2	1	94	9	-	28	-	
Pirkkala - Birkala															
A	882	415	309	180	3	28	40	2	3	44	5	-	20	-	
C	607	163	76	18	2	12	4	1	1	20	7	2	13	-	
D	325	289	263	170	3	16	37	1	2	31	2	-	10	-	
Vesilahti															
A	120	85	60	48	-	1	-	1	-	6	1	-	3	-	
C	77	42	20	14	-	-	-	1	-	1	-	-	2	-	
D	55	52	46	37	-	1	-	1	-	5	1	-	2	-	
Ylöjärvi															
A	2764	1001	787	389	19	66	80	4	1	80	132	-	45	-	
C	2213	496	302	45	4	29	17	4	1	28	122	1	42	-	
D	657	594	555	350	15	38	65	2	-	58	18	-	8	-	
<u>Närpiö - Närpes</u>															
A	1997	667	491	248	4	48	39	2	-	112	17	2	41	-	
B	994	332	244	123	2	24	19	1	-	56	8	1	20	-	
C	1542	236	107	35	2	17	6	2	-	23	8	-	35	-	
D	528	473	400	217	3	33	34	2	-	91	11	2	16	-	
Kaskinen - Kaskö															
A	109	70	52	27	-	2	3	-	-	16	2	1	4	-	
C	55	18	8	2	-	1	1	-	-	2	2	-	2	-	
D	58	53	45	25	-	1	2	-	-	14	1	1	2	-	
Kristiinankaupunki - Kristinestad															
A	724	275	217	100	-	27	28	1	-	47	6	1	20	-	
C	513	79	32	8	-	4	4	2	-	6	3	-	19	-	
D	234	212	191	93	-	23	25	1	-	41	4	1	7	-	

C = Selvitettyjä rikoksia yhteensä - Uppklarade brott sammanlagt

D = Edelleen tutkittavana tilastovuoden aikana ilmoitettuja rikoksia - Fortfarande anhängiga under statistikåret anmälda brott

- Därav						Si- veel- li- syys- rikok- set Sed- lig- hets- brott	Väki- sinma- ja yl. Brott Väld- täkt	Rikok- set julk. ömais- järl. Brott offen. mynd. och allmän ordn.	Siitä Därav	Lii- kenne- juupu- rikok- set Ratti- juupu- mus- Ratt- fylle- fylle- ri	Työri- kokset Ar- bets- brott	Ympä- ristö- rikok- set Miljö- brott	Huu- maus- aaine- rikok- set Narko- tika- brott	Alko- holi- laku- rikok- set alko- hol- lagen	Lii- kenne- rikok- set Trafik- brott	Päih- tymyk- sen takia sää- löön- otetut Beru- sade som tagits i för- var	Väki- Folk- mängd	31.12. 1997
-	-	1	-	-	-	-	-	-	6	5	2	-	-	-	114	2	2957	
-	1	1	1	-	-	-	-	-	4	4	1	-	-	-	111	-	-	
-	-	-	-	-	-	-	-	-	2	1	1	-	-	-	4	-	-	
-	5	-	2	-	1	-	-	2	2	16	15	-	-	-	2	107	13	2900
-	3	-	2	1	2	-	-	2	2	24	21	-	-	2	2	112	-	-
-	3	-	-	-	-	-	-	-	-	2	2	-	-	-	-	6	-	-
1	23	-	4	1	2	-	-	9	1	43	41	-	-	3	6	283	152	7249
1	23	-	1	1	2	-	-	9	1	42	40	-	-	3	5	270	-	-
-	8	-	3	-	-	-	-	-	-	1	1	-	-	-	1	16	-	-
-	21	2	2	-	-	1	-	3	-	35	32	-	-	-	2	429	55	5830
-	16	2	3	-	-	1	-	6	2	35	32	-	-	1	2	419	-	-
-	8	-	1	-	-	-	-	-	-	3	3	-	-	-	-	13	-	-
-	8	-	1	1	-	-	-	4	-	28	23	-	-	-	3	202	25	6001
-	8	-	1	-	-	-	-	4	-	28	22	-	-	-	1	199	-	-
-	3	-	-	1	-	-	-	-	-	2	2	-	-	-	2	5	-	-
1	13	1	-	1	4	-	-	9	3	41	36	-	-	2	4	294	115	8635
1	13	1	-	-	5	-	-	9	3	42	36	-	-	1	4	286	-	-
-	1	-	-	1	-	-	-	1	-	4	4	-	-	1	-	16	-	-
4	135	20	31	3	16	9	4	42	12	365	327	2	7	63	47	6159	582	79792
1	17	3	4	0	2	1	1	5	2	46	41	0	1	8	6	772	73	-
4	129	19	33	2	15	10	3	49	11	365	328	2	2	71	47	6064	-	-
-	39	6	9	1	3	3	2	7	4	35	32	1	5	13	6	179	-	-
-	26	5	8	1	3	-	-	8	3	60	55	2	1	3	17	1517	117	15568
-	29	5	9	1	2	2	-	13	4	66	61	1	-	5	17	1494	-	-
-	6	1	2	-	1	-	-	-	-	3	3	1	1	-	-	31	-	-
-	3	1	2	-	-	-	-	-	-	14	12	-	-	-	-	354	6	2913
-	3	1	1	-	-	-	-	-	-	16	14	-	-	-	1	356	-	-
-	1	-	1	-	-	-	-	-	-	1	1	-	-	-	-	2	-	-
1	65	8	12	-	7	5	4	17	5	129	120	-	2	16	18	2104	271	26476
1	59	12	14	-	8	5	3	19	5	129	120	-	-	26	21	2095	-	-
-	21	-	5	-	1	2	2	3	2	18	16	-	2	5	2	60	-	-
-	10	3	3	1	2	1	-	4	2	41	36	-	-	33	2	449	52	11852
-	7	1	4	-	1	-	-	4	1	38	34	-	-	29	-	427	-	-
-	5	2	-	1	1	1	-	1	1	5	4	-	-	4	2	29	-	-
-	2	-	1	-	-	1	-	-	-	12	10	-	-	-	1	34	2	3284
-	2	-	-	-	-	1	-	1	-	11	9	-	-	-	-	34	-	-
-	1	-	1	-	-	-	-	-	-	1	1	-	-	-	1	2	-	-
3	29	3	5	1	4	2	-	13	2	109	94	-	4	11	9	1701	134	19699
3	29	-	5	1	4	2	-	12	1	105	90	1	2	11	8	1658	-	-
-	5	3	-	-	-	-	-	3	1	7	7	-	2	4	1	55	-	-
-	27	3	5	1	4	-	-	6	2	61	56	-	2	3	17	1276	45	20086
-	13	1	2	0	2	-	-	3	1	30	28	-	1	1	8	635	22	-
-	26	2	3	-	3	-	-	5	2	57	53	1	1	3	19	1257	-	-
-	10	1	3	1	1	-	-	2	-	12	11	-	1	-	-	45	-	-
-	1	-	2	-	1	-	-	-	-	7	4	-	-	-	3	33	2	1536
-	-	-	1	-	1	-	-	-	-	4	2	-	-	-	3	31	-	-
-	1	-	1	-	-	-	-	-	-	3	2	-	-	-	-	4	-	-
-	14	2	1	-	3	-	-	2	-	18	17	-	2	-	1	431	16	8484
-	15	1	1	-	2	-	-	2	-	17	16	1	1	-	1	424	-	-
-	5	1	-	-	1	-	-	-	-	2	2	-	1	-	-	14	-	-

A = Rikoksia yhteensä - Brott sammanlagt
B = Rikoksia 10 000 asukasta kohden - Brott per 10 000 invånare

KOKO MAA - HELA LANDET	Kaikki rikokset Alla brott	Rikoslakia vastaan tehty rikokset - Brott mot strafflagen											Henkeen ja terveyteen kohdistuneet rikokset - Brott mot liv och hälsa	Siitä			
		Yhteensä Summa	Omaisuusrikokset Egen-doms-brott	Varkaus Var-kaus Stöld	Törkeä tör-keä var-kaus Grov stöld	Näpistys Snat-teri	Luvaton käyttö Olöv-ligt bruk-ande	Kavalus För-skings-ring	Ryöstö Rån	Vahingon- teko Skade- görel- se	Petos Bedrä- geri	Veropetos Veror- rikko- mus			Veropetos Veror- rikko- mus Skatte- bedrä- geri	Veropetos Veror- rikko- mus Skatte- för- seelse	
Närpiö - Närpes																	
A	1164	322	222	121	4	19	8	1	-	49	9	-	17	-			
C	974	139	67	25	2	12	1	-	15	3	-	14	-				
D	236	208	164	99	3	9	7	1	-	36	6	-	7				
Pietarsaari - Jakobstad																	
A	3792	1519	1135	355	12	196	239	32	3	206	25	4	101	-			
B	780	313	234	73	2	40	49	7	1	42	5	1	21	-			
C	2890	659	327	50	4	103	28	13	2	59	20	2	83	-			
D	1052	957	856	314	8	104	215	20	1	157	9	2	34	-			
Kruunupyö - Kronoby																	
A	369	97	76	37	1	9	5	5	-	9	2	2	2	-			
C	318	47	25	5	1	7	2	1	-	4	1	-	4	-			
D	76	62	54	34	-	3	3	4	-	5	1	2	1	-			
Luoto - Larsmo																	
A	213	59	47	25	-	14	2	-	-	5	1	-	-	-			
C	174	17	6	1	-	4	-	-	-	-	1	-	-	-			
D	46	43	42	25	-	10	2	-	-	5	-	-	-	-			
Pedersöre																	
A	476	121	87	38	1	10	16	-	-	12	-	-	11	-			
C	395	53	28	7	-	3	8	-	-	5	-	-	9	-			
D	90	73	61	32	1	8	8	-	-	7	-	-	4	-			
Pietarsaari - Jakobstad																	
A	1942	1073	795	213	8	157	199	18	3	144	19	1	77	-			
C	1336	487	241	30	3	88	14	12	2	41	17	1	62	-			
D	703	657	590	186	5	78	187	7	1	111	6	-	26	-			
Uusikaarlepyy - Nykarleby																	
A	792	169	130	42	2	6	17	9	-	36	3	1	11	-			
C	667	55	27	7	-	1	4	-	-	9	1	1	8	-			
D	137	122	109	37	2	5	15	9	-	29	2	-	3	-			
Pori - Björneborg																	
A	14100	8919	6914	2892	98	1124	992	71	67	848	524	27	558	3			
B	1288	815	632	264	9	103	91	6	6	77	48	2	51	0			
C	8534	3537	1913	329	39	645	138	32	52	197	122	42	426	4			
D	6490	6156	5475	2649	70	531	877	54	27	689	437	14	222	-			
Kullaa																	
A	150	63	51	39	-	2	2	-	1	6	-	-	2	-			
C	105	18	9	3	-	-	2	-	1	2	-	-	2	-			
D	51	48	44	38	-	2	-	-	-	4	-	-	-	-			
Luvia																	
A	329	129	103	60	1	5	8	1	1	23	1	-	4	-			
C	237	42	26	16	2	2	-	-	1	2	-	-	2	-			
D	104	98	85	48	1	4	8	1	-	22	1	-	2	-			
Nakkila																	
A	589	199	139	68	6	17	15	1	1	20	3	2	10	-			
C	445	72	31	10	-	10	1	1	2	4	-	-	7	-			
D	170	146	119	63	6	7	14	1	-	19	3	2	7	-			
Noormarkku - Norrmark																	
A	642	225	149	71	1	23	14	1	-	28	2	-	31	-			
C	535	128	62	15	1	12	1	4	-	14	2	6	25	-			
D	133	120	105	61	-	12	13	-	-	14	-	-	7	-			
Pomarkku - Pärnäs																	
A	282	113	73	40	4	5	1	1	-	21	-	-	9	-			
C	211	42	20	7	2	-	-	-	-	5	1	-	7	-			
D	82	81	61	35	2	5	1	1	-	16	-	-	3	-			
Pori - Björneborg																	
A	11260	7707	5996	2378	81	1053	883	64	63	701	512	24	481	3			
C	6538	3125	1708	262	31	616	125	26	47	167	113	36	373	4			
D	5547	5274	4707	2182	58	487	781	49	27	568	432	11	191	-			
Ulvila - Ulvsby																	
A	848	483	403	236	5	19	69	3	1	49	6	1	21	-			
C	463	110	57	16	3	5	9	1	1	3	6	-	10	-			
D	403	389	354	222	3	14	60	2	-	46	1	1	12	-			
Raisio - Reso																	
A	7509	4213	3539	2003	21	298	554	35	10	375	81	12	173	-			
B	1350	757	636	360	4	54	100	6	2	67	15	2	31	-			
C	4690	1561	989	309	15	193	140	36	4	76	41	16	127	-			
D	3383	3094	2832	1798	9	121	440	16	9	326	60	10	101	-			

C = Selvitettyjä rikoksia yhteensä - Uppklarade brott sammanlagt

D = Edelleen tutkittavana tilastovuoden aikana ilmoitettuja rikoksia - Fortfarande anhängiga under statistikåret anmälda brott

- Därav						Si- veel- li- syys- rikok- set	Siitä Därav	Rikok- set julk. Viran- omais. järv. Brott offen. mynd. och allmän ordn.	Siitä Därav	Lii- kenne- juupu- rikok- set	Siitä Därav	Työri- kokset Ar- bets- brott	Ympä- ristö- rikok- set Miljö- brott	Huu- maus- rikok- set Narko- tika- brott	Alko- holi- kenne- rikok- set Brott mot alko- hol- lagen	Lii- rikok- set Trafik brott	Päih- tymyk- sen takia sai- löö- tetut Beru- 1997	Väki- luku- Folk- mängd
-	12	1	2	1	-	-	-	4	2	36	35	-	-	3	13	812	27	10066
-	11	1	1	-	-	-	-	3	2	36	35	-	-	3	15	802	-	-
-	4	-	2	1	-	-	-	2	-	7	7	-	-	-	-	27	-	-
1	57	4	21	1	13	12	-	22	9	114	102	1	2	44	18	2172	594	48590
0	12	1	4	0	3	2	-	5	2	23	21	0	0	9	4	447	122	-
1	50	2	12	-	15	10	-	24	8	120	106	1	1	43	15	2132	-	-
-	16	2	11	1	2	2	-	2	1	12	12	-	1	5	3	82	-	-
-	2	-	-	-	-	2	-	-	-	9	8	-	1	-	-	270	9	6933
-	1	-	1	-	2	2	-	-	-	10	9	-	1	-	-	268	-	-
-	1	-	-	-	-	-	-	-	-	5	5	-	-	-	-	13	-	-
-	-	-	-	-	-	3	-	-	-	6	5	-	-	2	-	144	-	4047
-	-	-	-	-	-	2	-	-	-	6	5	-	-	2	-	145	-	-
-	-	-	-	-	-	1	-	-	-	-	-	-	-	-	-	3	-	-
1	6	-	-	1	2	-	-	-	-	10	10	-	-	2	1	344	16	10171
1	6	-	-	-	2	-	-	-	-	10	10	-	-	2	1	334	-	-
-	1	-	-	1	1	-	-	-	-	1	1	-	-	-	-	13	-	-
-	44	4	20	-	6	6	-	22	9	77	67	-	-	39	16	806	550	19832
-	40	2	10	-	7	6	-	24	8	83	71	-	-	38	13	785	-	-
-	12	2	11	-	-	-	-	2	1	4	4	-	-	5	3	41	-	-
-	5	-	1	-	5	1	-	-	-	12	12	1	1	1	1	608	19	7607
-	3	-	1	-	4	-	-	-	-	11	11	1	1	1	1	600	-	-
-	2	-	-	-	1	1	-	-	-	2	2	-	1	-	-	12	-	-
12	295	59	127	5	45	22	12	141	25	534	485	3	7	273	74	4889	2145	109447
1	27	5	12	0	4	4	2	13	2	49	44	0	1	25	7	447	196	-
9	217	57	83	7	43	15	11	158	20	536	485	2	2	282	65	4717	-	-
6	128	12	56	1	12	9	3	37	10	57	55	1	5	40	12	290	-	-
-	1	-	-	-	1	-	-	2	-	6	6	-	-	-	1	86	7	1692
-	1	-	-	-	1	-	-	2	-	5	5	-	-	-	-	87	-	-
-	-	-	-	-	-	-	-	-	-	2	2	-	-	-	1	2	-	-
-	2	1	-	-	-	-	-	2	-	14	11	-	-	1	-	196	8	3343
-	1	1	-	-	-	-	-	2	-	12	8	-	-	-	-	192	-	-
-	1	-	-	-	-	-	-	1	-	4	4	-	-	1	-	5	-	-
1	7	-	1	-	-	1	-	2	-	31	31	-	1	1	9	369	38	6168
1	5	-	-	-	-	1	1	1	-	26	26	-	-	-	6	354	-	-
1	5	-	1	-	-	1	-	1	-	7	7	-	1	1	3	20	-	-
-	19	2	8	-	2	1	1	7	1	20	15	-	-	-	10	395	25	6304
-	13	2	8	1	1	-	-	7	1	23	18	-	-	-	10	386	-	-
-	6	-	-	-	1	1	1	-	-	-	-	-	-	-	12	-	-	-
-	4	3	2	-	-	-	-	6	5	9	8	-	-	-	2	164	10	2761
-	3	3	1	-	-	-	-	1	1	9	8	-	-	-	2	164	-	-
-	2	-	1	-	-	-	-	5	4	1	1	-	-	-	1	-	-	-
10	245	51	116	5	41	20	11	117	18	422	382	3	5	268	50	3320	2017	76566
8	185	50	74	6	41	14	10	141	18	432	391	2	2	278	45	3187	-	-
4	105	11	54	1	10	7	2	28	5	39	37	1	3	36	8	236	-	-
1	17	2	-	-	1	-	-	5	1	32	32	-	1	3	2	359	40	12613
-	9	1	-	-	-	-	-	4	-	29	29	-	-	4	2	347	-	-
1	9	1	-	-	1	-	-	2	1	4	4	-	1	2	-	14	-	-
-	120	8	37	4	1	10	4	41	6	258	241	2	5	54	9	3171	268	55621
-	22	1	7	1	0	2	1	7	1	46	43	0	1	10	2	570	48	-
-	88	6	28	2	3	9	5	35	7	237	219	3	2	52	9	3011	-	-
-	71	6	17	3	1	5	1	16	1	44	42	1	3	14	1	263	-	-

A = Rikoksia yhteensä - Brott sammanlagt
B = Rikoksia 10 000 asukasta kohden - Brott per 10 000 invånare

KOKO MAA - HELA LANDET	Kaikki rikokset Alla brott	Rikoslakia vastaan tehty rikokset - Brott mot strafflagen											Henkeen ja terveyteen kohdistuneet rikokset Brott mot liv och hälsa	Siitä Tappo Murha Dråp Mord Dråp under för-mildr. om-ständighe-ter		
		Yhteensä Summa	Omaisuusrikokset Egen-doms-brott	Varkaus Stöld	Törkeä varkaus Grov stöld	Näpistys Snatteri	Luvaton käyttö Olov-ligt bruk-ande	Kavalus För-skings-ring	Ryöstö Rån	Vahingon-teko Skade-görel-se	Petos Bedrä-geri	Veropetos Verorikkomus Skatte-bedrä-geri Skatte-för-seelse				
Askaïnen - Villnäs																
A	62	37	22	16	-	1	1	-	-	1	1	-	1	-	1	-
C	43	21	7	2	-	1	1	-	-	-	1	-	1	-	2	-
D	24	21	17	14	-	-	1	-	-	1	-	-	1	-	1	-
Lemu																
A	138	37	21	15	-	-	1	-	-	-	2	3	-	2	-	-
C	111	17	3	1	-	-	-	-	-	-	-	2	-	1	-	-
D	33	24	19	15	-	-	1	-	-	2	1	-	-	1	-	-
Masku																
A	632	283	245	157	3	16	30	3	-	26	1	3	12	-	-	-
C	416	80	42	16	1	3	8	2	1	4	4	-	11	-	-	-
D	260	236	222	147	2	14	24	2	-	25	1	3	7	-	-	-
Merimasku																
A	131	65	56	48	-	-	-	-	-	3	1	1	2	-	-	-
C	89	25	18	10	-	-	-	-	-	1	-	1	1	-	-	-
D	47	44	42	39	-	-	-	-	-	2	1	-	1	-	-	-
Naantali - Nådendal																
A	1949	1208	1002	568	6	76	161	8	1	118	29	2	65	-	-	-
C	1187	489	324	127	4	55	56	9	-	25	11	8	46	-	-	-
D	924	846	765	478	2	26	117	2	1	99	22	2	38	-	-	-
Nousiainen - Nousis																
A	333	132	108	46	-	15	12	1	-	31	3	-	4	-	-	-
C	220	34	14	-	-	6	1	1	-	3	1	-	4	-	-	-
D	126	106	97	46	-	9	11	-	-	29	2	-	1	-	-	-
Raisio - Reso																
A	3698	2187	1877	1025	11	178	330	21	9	167	40	5	74	-	-	-
C	2223	779	513	130	9	127	68	23	3	33	17	3	53	-	-	-
D	1771	1642	1513	953	4	61	273	11	8	149	31	4	48	-	-	-
Rusko																
A	244	87	73	39	1	2	11	-	-	12	1	-	4	-	-	-
C	178	32	19	7	1	-	-	-	-	1	2	-	4	-	-	-
D	72	60	57	32	1	2	11	-	-	11	-	-	-	-	-	-
Rymättylä - Rimito																
A	219	127	99	66	-	10	7	2	-	8	2	-	6	-	-	-
C	145	57	38	15	-	1	5	1	-	5	3	3	3	-	-	-
D	89	83	70	52	-	9	2	1	-	4	1	-	3	-	-	-
Vahto																
A	82	33	24	18	-	-	1	-	-	5	-	-	1	-	-	-
C	66	18	9	1	-	-	1	-	-	4	-	-	1	-	-	-
D	24	20	19	17	-	-	-	-	-	2	-	-	-	-	-	-
Velkua																
A	21	17	12	5	-	-	-	-	-	2	-	1	2	-	-	-
C	12	9	2	-	-	-	-	-	-	-	-	-	1	-	-	-
D	13	12	11	5	-	-	-	-	-	2	-	1	1	-	-	-
Rauma - Raumo																
A	7170	3810	2906	1515	47	413	227	36	21	472	85	9	270	1	-	-
B	1176	625	477	249	8	68	37	6	3	77	14	1	44	0	-	-
C	4883	1642	911	220	28	259	77	22	8	115	59	8	210	1	-	-
D	2793	2537	2217	1354	41	163	170	17	14	377	45	8	109	-	-	-
Eura																
A	883	403	302	163	10	14	43	2	2	53	7	1	27	-	-	-
C	628	160	73	17	3	4	16	-	1	19	5	1	21	-	-	-
D	289	258	236	147	8	10	28	2	1	36	2	1	9	-	-	-
Eurajoki - Euraäminne																
A	671	199	139	82	6	10	6	2	1	27	1	-	16	-	-	-
C	550	79	33	9	1	4	3	2	1	7	-	2	9	-	-	-
D	168	149	118	76	6	6	6	-	-	21	1	-	10	-	-	-
Kiukainen																
A	204	96	73	32	3	6	4	2	-	18	2	-	5	-	-	-
C	148	43	26	5	3	2	2	1	-	6	1	-	2	-	-	-
D	68	58	49	28	1	4	2	1	-	12	1	-	3	-	-	-
Kodisjoki																
A	23	11	5	3	-	-	-	-	-	1	1	-	-	-	-	-
C	16	4	1	1	-	-	-	-	-	-	-	-	-	-	-	-
D	8	8	5	3	-	-	-	-	-	1	1	-	-	-	-	-
Lappi																
A	198	71	55	38	1	2	4	-	-	9	1	-	2	-	-	-
C	152	27	11	7	-	-	2	-	-	2	-	-	1	-	-	-
D	57	49	47	33	1	2	2	-	-	8	1	-	1	-	-	-

C = Selvitettyjä rikoksia yhteensä - Uppklarade brott sammanlagt

D = Edelleen tutkittavana tilastovuoden aikana ilmoitettuja rikoksia - Fortfarande anhängiga under statistikåret anmälda brott

- Därav						Si- veel- li- syys- rikok- set	Siitä Därav	Rikok- set julk.	Siitä Därav	Lii- kenne- juupu- mus-	Siitä Därav	Työri- kokset Ar- bets- brott	Ympä- ristö- rikok- set Miljö- brott	Huu- maus- aine- rikok- set Narko- tika- brott	Alko- holi- laki- rikok- set Brott mot alko- hol- lagen	Lii- kenne- rikok- set Trafik brott	Päih- tymyk- sen sai- löö- tetut Beru- sade som tagits i för- var	Väki- luku- Folk- mängd
-	-	-	1	-	-	-	-	1	-	11	11	-	-	-	-	23	1	921
-	1	1	-	-	-	-	-	-	-	11	11	-	-	-	-	21	-	-
-	-	-	1	-	-	-	-	1	-	1	1	-	-	-	-	2	-	-
-	2	-	-	-	-	-	-	-	-	10	9	1	-	-	-	99	-	1413
-	1	-	-	-	-	-	-	-	-	8	7	1	-	-	-	93	-	-
-	1	-	-	-	-	-	-	-	-	3	3	-	-	-	-	8	-	-
-	6	1	1	2	-	1	-	3	1	10	9	-	1	1	1	348	1	5156
-	7	2	2	-	-	1	-	3	1	10	9	-	1	1	1	332	-	-
-	2	1	-	2	-	-	-	-	-	1	1	-	-	-	-	24	-	-
-	-	1	1	-	-	-	-	1	-	4	3	-	-	1	-	61	3	1324
-	-	-	1	-	-	-	-	-	-	4	3	-	-	1	-	58	-	-
-	-	1	-	-	-	-	-	1	-	-	-	-	-	-	-	3	-	-
-	51	2	11	1	-	-	-	10	1	75	69	1	1	21	4	695	96	12769
-	35	1	9	-	1	3	2	9	3	69	63	1	-	16	4	648	-	-
-	31	1	5	1	-	-	-	3	-	13	12	1	1	5	-	74	-	-
-	-	-	4	-	-	-	-	-	-	13	13	-	-	1	3	197	10	4108
-	1	-	3	-	-	-	-	3	-	12	12	-	-	-	2	184	-	-
-	-	-	1	-	-	-	-	-	-	2	2	-	-	1	1	18	-	-
-	54	2	17	-	1	9	4	25	4	113	109	-	2	28	1	1469	149	22854
-	38	1	11	1	2	5	3	16	3	102	97	1	-	31	2	1407	-	-
-	35	2	10	-	1	5	1	11	1	21	20	-	2	8	-	118	-	-
-	1	-	2	1	-	-	-	-	-	7	5	-	-	-	-	152	3	3120
-	1	-	2	1	-	-	-	-	-	7	5	-	-	1	-	144	-	-
-	-	-	-	-	-	-	-	-	-	-	-	-	-	-	-	9	-	-
-	4	2	-	-	-	-	-	1	-	8	8	-	1	2	-	78	3	1925
-	2	1	-	-	-	-	-	3	-	6	6	-	1	2	-	77	-	-
-	2	1	-	-	-	-	-	-	-	3	3	-	-	-	-	3	-	-
-	1	-	-	-	-	-	-	-	-	5	5	-	-	-	-	49	2	1780
-	1	-	-	-	-	-	-	-	-	6	6	-	-	-	-	47	-	-
-	-	-	-	-	-	-	-	-	-	-	-	-	-	-	-	4	-	-
-	1	-	-	-	-	-	-	-	-	2	-	-	-	-	-	-	-	251
-	1	-	-	-	-	-	-	1	-	2	-	-	-	-	-	-	-	-
1	150	15	64	10	27	8	2	57	19	237	214	7	3	82	18	3198	709	60952
0	25	2	11	2	4	1	0	9	3	39	35	1	0	13	3	525	116	-
2	121	10	50	2	24	4	2	57	19	242	220	4	3	81	21	3098	-	-
-	58	6	22	8	13	5	-	12	5	40	35	3	1	17	3	221	-	-
-	20	3	3	-	1	-	-	2	-	49	46	-	3	2	5	468	33	9635
-	16	2	3	-	-	-	-	2	-	48	45	-	2	3	5	453	-	-
-	7	1	-	-	1	-	-	-	-	3	3	-	1	-	31	-	-	
-	5	-	1	6	3	-	-	4	1	11	10	-	-	3	2	460	10	6087
-	5	-	-	-	3	-	-	6	2	15	14	-	1	2	3	462	-	-
-	-	-	1	6	2	-	-	1	-	3	3	-	-	1	-	14	-	-
-	1	-	3	1	-	-	-	-	-	12	12	1	-	-	3	103	3	3685
-	-	-	2	-	-	-	-	-	-	12	12	-	-	1	3	101	-	-
-	1	-	1	1	-	-	-	-	-	2	2	1	-	-	-	8	-	-
-	-	-	-	-	-	-	-	-	-	1	1	-	-	3	-	12	-	537
-	-	-	-	-	-	-	-	-	-	1	1	-	-	2	-	12	-	-
-	-	-	-	-	-	-	-	-	-	-	-	-	-	1	-	-	-	-
-	1	-	-	-	1	-	-	1	-	9	9	1	-	1	-	123	1	3354
-	1	-	-	-	-	-	-	1	-	11	11	1	-	1	-	123	-	-
-	-	-	-	-	1	-	-	-	-	-	-	-	-	-	-	6	-	-

A = Rikoksia yhteensä - Brott sammanlagt
 B = Rikoksia 10 000 asukasta kohden - Brott per 10 000 invånare

KOKO MAA - HELA LANDET	Kaikki rikokset Alla brott	Rikoslakia vastaan tehdyt rikokset - Brott mot strafflagen											Henkeen ja terveyteen kohdis-	Siitä		
		Yhteensä Summa	Omaisuusrikokset Egen-doms-brott	Varkaus Stöld	Törkeä varkaus Grov stöld	Näpistys Snatteri	Luvaton käyttö Olov-rist bruk-ande	Kaval-lus För-sking-ring	Ryöstö Rån	Vahin-gon-teko Skade-görel-se	Petos Bedrä-geri	Veropetos Verorikkomus Skatte-bedrä-geri Skatte-för-seelse			tuneet rikokset Brott mot hälsa för-mildr. om-ständighe-ter	
Rauma - Raumo																
A	5191	3030	2332	1197	27	381	170	30	18	364	73	8	220	1		
C	3389	1329	767	181	21	249	54	19	6	81	53	5	177	1		
D	2203	2015	1762	1067	25	141	132	14	13	299	39	7	86	-		
<u>Saarijärvi</u>																
A	2507	989	630	257	6	70	45	7	1	195	24	-	132	1		
B	1004	396	252	103	2	28	18	3	0	78	10	-	53	0		
C	2083	598	290	40	1	28	24	4	-	57	122	-	101	1		
D	721	635	512	230	5	47	37	4	1	155	15	-	54	-		
Kannonkoski																
A	157	45	21	8	-	-	-	-	-	8	1	-	9	-		
C	131	20	3	1	-	-	-	-	-	2	-	-	6	-		
D	30	28	18	7	-	-	-	-	-	6	1	-	4	-		
Karstula																
A	575	194	109	34	1	14	6	4	-	44	1	-	33	-		
C	477	105	33	8	-	7	-	1	-	13	-	-	23	-		
D	128	110	84	27	1	8	6	3	-	35	1	-	15	-		
Kinnula																
A	127	60	29	14	-	4	4	-	1	3	1	-	12	-		
C	93	33	6	-	-	1	1	-	-	2	1	-	9	-		
D	42	34	25	14	-	3	3	-	1	2	1	-	3	-		
Kivijärvi																
A	210	59	39	16	-	4	1	-	-	16	1	-	12	-		
C	168	20	7	-	-	-	-	-	-	3	2	-	8	-		
D	48	44	37	16	-	4	1	-	-	14	1	-	4	-		
Kyyjärvi																
A	175	32	18	7	2	-	1	-	-	7	1	-	5	-		
C	268	124	107	-	-	-	-	-	-	-	107	-	6	-		
D	21	19	17	7	2	-	1	-	-	7	-	-	1	-		
Pylkönmäki																
A	55	28	19	14	-	-	-	-	-	5	-	-	2	-		
C	37	9	2	2	-	-	-	-	-	-	-	-	-	-		
D	23	21	17	12	-	-	-	-	-	5	-	-	2	-		
Saarijärvi																
A	1208	571	395	164	3	48	33	3	-	112	19	-	59	1		
C	909	287	132	29	1	20	23	3	-	37	12	-	49	1		
D	429	379	314	147	2	32	26	1	-	86	11	-	25	-		
<u>Salo</u>																
A	7112	3096	2329	1010	24	385	338	27	8	368	82	7	200	-		
B	1161	505	380	165	4	63	55	4	1	60	13	1	33	-		
C	5358	1481	831	194	6	280	72	17	6	121	52	3	172	-		
D	2193	1974	1735	870	19	132	293	17	5	293	47	6	84	-		
Halikko																
A	828	260	167	72	3	24	21	2	-	36	5	-	17	-		
C	690	138	55	15	2	12	4	2	-	12	2	-	14	-		
D	169	148	128	65	1	13	18	-	-	28	3	-	5	-		
Kiikala																
A	109	52	39	21	2	4	3	-	-	6	1	-	3	-		
C	69	18	7	1	-	-	1	-	-	2	1	-	5	-		
D	45	38	33	20	2	4	2	-	-	4	-	-	1	-		
Kisko																
A	134	65	46	33	-	5	5	-	-	2	1	-	4	-		
C	81	14	4	2	-	-	1	-	-	-	1	-	2	-		
D	56	54	44	33	-	5	4	-	-	2	-	-	2	-		
Kuusjoki																
A	84	40	25	12	1	2	2	-	-	5	-	-	1	-		
C	60	19	6	-	-	1	-	-	-	1	2	-	2	-		
D	28	24	21	12	1	1	2	-	-	4	-	-	-	-		
Muurla																
A	203	24	15	10	1	1	1	-	-	-	1	-	1	-		
C	192	15	8	-	-	1	1	1	1	-	1	-	-	-		
D	20	15	12	10	1	-	1	-	-	-	-	-	1	-		
Perniö - Bjärnä																
A	478	224	158	81	-	9	15	1	1	35	9	-	15	-		
C	347	114	65	23	-	6	6	1	-	19	5	-	7	-		
D	162	131	108	60	-	4	11	1	1	24	4	-	8	-		

C = Selvitettyjä rikoksia yhteensä - Uppklarade brott sammanlagt

D = Edelleen tutkittavana tilastovuoden aikana ilmoitettuja rikoksia - Fortfarande anhängiga under statistikåret anmälda brott

- Därav						Si- veel- li- syys- rikok- set	Siitä Därav	Rikok- set julk.	Siitä Därav	Lii- kenne- juopu- mus-	Siitä Därav	Työri- kokset Ar- bets- brott	Ympä- ristö- rikok- set Miljö- brott	Huu- maus- rikok- set Narko- tika- brott	Alko- holi- lakerikok- set Brott mot alko- hol- lagen	Lii- kenne- rikok- set Trafik brott	Päih- tymyk- sen takia sai- löö- tetut	Väki- luku- Folk- mängd
Tapon, murhan tai surman yritys Försök till dråp, mord eller dråp under förmi- omstå.	Pa- murhan hoin- piti- ly Miss- yritys Försök till dråp, mord eller dråp under förmi- omstå.	Törkeä hoin- piti- ly Grov miss- handel	Lievä hoin- piti- ly Lind- rig miss- handel	Kuole- man- tuot- tamus Döds- vål- lande	Vam- man- tuot- tamus Vål- lande av per- son- skade	Sed- lig- hets- brott	Väki- sinma- nen Väld- täkt	Virka- järl. vähkiv. vähkiv. Välds- mot- offen. mynd. och allmän ordn.	Virka- miehen vähkiv. vähkiv. Välds- mot- offen. mynd. och allmän ordn.	Trak- fik- rikok- set Ratt- juopu- mus- brott	Ratt- juopu- mus- brott							31.12. Beru- 1997
1	123	12	57	3	22	8	2	50	18	155	136	5	-	73	8	2032	662	37654
1	99	8	45	2	21	4	2	48	17	155	137	3	-	72	10	1947	-	-
-	50	5	20	1	9	5	-	11	5	32	27	2	-	15	3	162	-	-
3	77	6	26	2	10	2	-	14	5	121	101	-	-	2	17	1461	323	24971
1	31	2	10	1	4	1	-	6	2	48	40	-	-	1	7	585	129	-
2	54	5	19	4	10	3	-	15	4	118	99	-	-	5	13	1434	-	-
1	35	2	11	-	2	-	-	1	1	19	16	-	-	-	5	74	-	-
-	6	-	1	-	1	-	-	1	1	6	6	-	-	-	4	104	6	1801
-	4	-	1	-	1	-	-	-	-	7	7	-	-	-	2	105	-	-
-	3	-	-	-	-	-	-	1	1	1	1	-	-	-	2	-	-	-
2	16	2	4	1	6	-	-	8	2	34	27	-	-	-	1	374	53	5364
2	12	1	-	2	4	-	-	9	2	33	26	-	-	-	-	368	-	-
-	8	1	4	-	2	-	-	-	-	4	4	-	-	-	1	15	-	-
-	7	2	3	-	-	-	-	-	-	9	9	-	-	-	1	63	1	2257
-	6	2	1	-	-	-	-	-	-	7	7	-	-	-	1	58	-	-
-	1	-	2	-	-	-	-	-	-	3	3	-	-	-	-	5	-	-
-	7	-	4	-	1	-	-	-	-	3	3	-	-	-	-	147	3	1717
-	3	-	4	-	1	-	-	-	-	3	3	-	-	-	-	145	-	-
-	4	-	-	-	-	-	-	-	-	-	-	-	-	-	-	3	-	-
-	5	-	-	-	-	-	-	1	-	5	4	-	-	-	-	143	7	1901
-	4	-	2	-	-	1	-	1	-	5	4	-	-	-	-	144	-	-
-	1	-	-	-	-	-	-	-	-	-	-	-	-	-	-	2	-	-
-	-	1	1	-	-	-	-	-	-	3	2	-	-	-	-	19	6	1182
-	-	-	-	-	-	-	-	-	-	5	4	-	-	-	-	20	-	-
-	-	1	1	-	-	-	-	-	-	-	-	-	-	-	-	2	-	-
1	36	1	13	1	2	2	-	4	2	61	50	-	-	2	11	611	247	10749
-	25	2	11	2	4	2	-	5	2	58	48	-	-	5	10	594	-	-
1	18	-	4	-	-	-	-	-	-	11	8	-	-	-	2	47	-	-
-	149	10	28	1	10	8	5	57	10	274	251	-	1	80	8	3916	334	61258
-	24	2	5	0	2	1	1	9	2	45	41	-	0	13	1	639	55	-
-	125	12	21	3	10	8	3	56	14	267	244	-	-	65	8	3813	-	-
-	65	4	11	-	3	3	3	18	6	19	18	-	1	26	2	170	-	-
-	13	-	4	-	-	-	-	7	3	34	33	-	-	13	2	559	20	8703
-	12	-	2	-	-	-	-	8	4	34	33	-	-	15	1	544	-	-
-	3	-	2	-	-	-	-	2	1	-	-	-	-	2	1	19	-	-
-	2	-	-	-	-	-	-	2	1	5	5	-	-	-	-	54	1	1932
-	4	-	-	1	-	-	-	-	-	4	4	-	-	-	-	50	-	-
-	-	-	-	-	-	-	-	2	1	1	1	-	-	-	-	5	-	-
-	2	-	2	-	-	-	-	-	-	6	5	-	-	1	-	69	6	2001
-	2	-	2	-	-	-	-	-	-	5	4	-	-	-	-	67	-	-
-	-	-	-	-	-	-	-	-	-	1	1	-	-	1	-	2	-	-
-	-	-	1	-	-	-	-	2	1	11	8	-	-	-	-	42	2	1802
-	-	-	1	1	-	-	-	1	-	9	7	-	-	-	-	40	-	-
-	-	-	-	-	-	-	-	1	1	2	1	-	-	-	-	3	-	-
-	-	-	-	-	1	-	-	2	-	4	4	-	-	-	-	178	2	1418
-	-	-	-	-	1	-	-	2	-	5	5	-	-	-	-	176	-	-
-	-	-	-	-	1	-	-	-	-	-	-	-	-	-	-	5	-	-
-	12	1	1	-	-	1	1	10	1	24	23	-	-	3	-	241	31	6261
-	5	1	-	-	-	-	-	8	2	25	24	-	-	1	-	230	-	-
-	7	-	1	-	-	1	1	3	-	1	1	-	-	2	-	20	-	-

4. Jatkuu - Fortsätter

A = Rikoksia yhteensä - Brott sammanlagt
 B = Rikoksia 10 000 asukasta kohden - Brott per 10 000 invånare

KOKO MAA - HELA LANDET	Kaikki rikokset Alla brott	Rikoslakia vastaan tehty rikokset - Brott mot strafflagen											Henkeen ja terveyteen kohdistuneet rikokset Brott mot liv och hälsa	Siitä		
		Yhteensä Summa	Omaisuusrikokset Egenomsbrott	Varkaus Stöld	Törkeä varkaus Grovt stöld	Näpistys Snatteri	Luvaton käyttö Olovligt brukande	Kavalus Förskingring	Ryöstö Rån	Vahingon- teko Skadegörelse	Petos Bedrägeri	Veropetos Verorikkomus			Skatte- bedrägeri Skatteförseelse	Tappo Mord
Pertteli																
A	229	80	45	20	-	5	9	-	-	11	-	-	6	-		
C	188	43	15	5	-	2	2	-	-	5	-	-	2	-		
D	50	46	35	16	-	3	7	-	-	9	-	-	2	-		
Salo																
A	3674	1836	1445	549	13	292	248	20	7	207	55	7	112	-		
C	2634	864	524	108	3	230	47	11	5	63	33	2	101	-		
D	1295	1188	1050	465	10	87	221	13	4	171	36	6	57	-		
Somero																
A	928	406	295	142	4	38	29	3	-	54	9	-	39	-		
C	741	230	136	36	1	26	10	1	-	15	7	1	34	-		
D	273	242	217	121	4	12	22	2	-	42	3	-	7	-		
Suomusjärvi																
A	400	75	63	48	-	4	3	1	-	7	-	-	1	-		
C	342	22	10	4	-	2	2	1	-	3	-	-	-	-		
D	64	58	57	46	-	2	3	1	-	5	-	-	1	-		
Särkisalo - Finby																
A	45	34	31	22	-	1	2	-	-	5	1	-	1	-		
C	14	4	1	-	-	-	-	-	-	1	-	-	1	-		
D	31	30	30	22	-	1	2	-	-	4	1	-	-	-		
Seinäjoki																
A	10552	4086	2867	1318	29	454	182	21	9	460	205	27	312	1		
B	1289	499	350	161	4	55	22	3	1	56	25	3	38	0		
C	8393	2113	1000	182	13	235	56	18	4	167	104	24	295	2		
D	2741	2396	2094	1166	21	227	131	11	6	330	118	8	91	-		
Ilmajoki																
A	1303	354	216	80	2	17	16	-	1	39	45	2	15	-		
C	1087	146	60	14	1	4	1	1	1	15	6	2	12	-		
D	258	229	162	67	1	13	15	-	-	26	39	-	5	-		
Jalasjärvi																
A	1004	315	202	85	1	33	13	-	1	51	6	1	27	-		
C	874	202	97	18	1	21	12	1	1	27	6	1	27	-		
D	171	141	117	70	-	14	1	-	-	25	3	-	6	-		
Kurikka																
A	1327	420	302	112	4	34	29	5	1	62	30	8	26	1		
C	1138	237	124	21	2	22	4	3	-	30	14	9	31	2		
D	268	240	207	93	2	13	26	3	1	41	21	-	10	-		
Nurmo																
A	1095	288	197	97	4	31	13	3	-	17	15	3	13	-		
C	912	124	50	6	-	19	4	2	-	3	8	2	11	-		
D	210	178	152	92	4	12	9	2	-	14	8	1	5	-		
Peräseinäjoki																
A	306	115	80	46	3	10	4	1	1	8	4	-	11	-		
C	243	60	29	9	1	6	-	1	1	3	4	-	10	-		
D	73	63	56	39	3	4	4	-	-	6	-	-	1	-		
Seinäjoki																
A	4673	2444	1757	841	12	317	100	11	5	261	99	13	213	-		
C	3362	1252	584	94	8	157	31	9	1	77	63	10	198	-		
D	1651	1455	1320	756	8	165	73	6	5	203	44	7	61	-		
Ylistaro																
A	844	150	113	57	3	12	7	1	-	22	6	-	7	-		
C	777	92	56	20	-	6	4	1	-	12	3	-	6	-		
D	110	90	80	49	3	6	3	-	-	15	3	-	3	-		
Tampere - Tammerfors																
A	24825	16576	13850	6240	82	2673	1189	178	99	1493	728	78	923	3		
B	1315	878	734	331	4	142	63	9	5	79	39	4	49	0		
C	15352	7489	5347	780	34	1870	249	97	68	402	619	118	630	2		
D	11201	10530	9601	5599	56	870	979	121	45	1166	282	57	403	1		
Turku - Åbo																
A	36783	22257	18101	7030	223	3653	3602	167	77	1916	611	56	1320	2		
B	2179	1319	1073	417	13	216	213	10	5	114	36	3	78	0		
C	23991	9830	6332	907	61	3019	372	112	40	631	463	64	1070	1		
D	15628	14614	13331	6403	182	980	3311	118	44	1514	313	46	490	1		
Turunmaa - Åboland																
A	1779	977	709	363	4	49	87	7	5	159	10	1	73	-		
B	762	419	304	156	2	21	37	3	2	68	4	0	31	-		
C	1055	316	133	45	-	23	6	4	-	34	8	-	43	-		
D	881	765	622	332	4	29	85	6	5	139	6	1	46	-		

C = Selvitettyjä rikoksia yhteensä - Uppklarade brott sammanlagt

D = Edelleen tutkittavana tilastovuoden aikana ilmoitettuja rikoksia - Fortfarande anhängiga under statistikåret anmälda brott

- Därav		Si- veel- li- syys- rikok- set	Siitä Därav	Rikok- set julk. Därav	Siitä Därav	Lii- kenne- juupu- Därav	Työri- kokset Ar- bets- brott	Ympä- ristö- rikok- set Miljö- brott	Huu- maus- aine- rikok- set Narko- tika- brott	Alko- holi- lakerikok- set Brott mot alko- hol- lagen	Lii- kenne- rikok- set Trafik brott	Päih- tymyk- sen takia sai- löö- tetut Beru- 1997	Väki- luku- Folk- mängd						
-	5	-	1	-	-	1	1	-	-	19	16	-	-	1	-	148	6	3654	
-	4	-	2	-	-	1	1	-	-	18	15	-	-	2	-	144	-	-	
-	2	-	-	-	-	-	-	-	-	1	1	-	-	-	-	4	-	-	
-	89	4	15	-	4	5	2	29	3	116	107	-	1	54	5	1784	227	23561	
-	78	8	10	-	5	6	1	32	7	116	106	-	-	41	5	1737	-	-	
-	46	2	7	-	2	2	2	9	3	6	6	-	1	18	1	77	-	-	
-	24	5	4	1	5	1	1	5	1	42	38	-	-	8	1	508	36	9815	
-	21	3	4	1	5	1	1	5	1	38	34	-	-	6	2	497	-	-	
-	4	2	1	-	-	-	-	1	-	7	7	-	-	3	-	29	-	-	
-	1	-	-	-	-	-	-	-	-	11	10	-	-	-	-	324	2	1331	
-	-	-	-	-	-	-	-	-	-	11	10	-	-	-	-	319	-	-	
-	1	-	-	-	-	-	-	-	-	-	-	-	-	-	-	6	-	-	
-	1	-	-	-	-	-	-	-	-	2	2	-	-	-	-	9	1	780	
-	1	-	-	-	-	-	-	-	-	2	2	-	-	-	-	9	-	-	
-	-	-	-	-	-	-	-	-	-	-	-	-	-	-	-	-	-	-	
3	213	23	38	3	20	17	3	111	35	468	433	1	11	72	82	6193	961	81863	
0	26	3	5	0	2	2	0	14	4	57	53	0	1	9	10	757	117	-	
2	194	23	43	5	20	16	3	134	34	470	438	1	-	77	71	6035	-	-	
1	65	7	6	1	3	2	-	12	4	48	44	-	11	4	17	278	-	-	
-	9	-	1	-	2	-	-	5	1	43	41	1	5	2	3	929	52	11843	
-	9	-	-	1	2	-	-	5	1	46	43	1	-	2	3	922	-	-	
-	1	-	1	-	-	-	-	-	-	5	5	-	5	-	1	24	-	-	
-	17	5	3	-	1	2	-	10	4	43	40	-	-	6	18	651	63	9292	
-	19	5	3	-	-	2	-	13	4	38	35	-	-	5	17	638	-	-	
-	2	1	1	-	1	-	-	-	-	7	7	-	-	1	2	25	-	-	
-	15	1	5	-	2	1	-	9	3	57	55	-	2	-	-	16	873	66	11050
-	14	-	12	-	2	1	-	10	3	58	58	-	-	-	-	16	868	-	-
-	7	1	-	-	-	-	-	-	-	8	6	-	2	-	1	24	-	-	
-	8	-	2	-	2	2	-	3	-	42	41	-	2	3	1	789	36	10518	
-	4	-	3	1	3	1	-	3	-	44	43	-	-	3	-	774	-	-	
-	4	-	-	-	-	1	-	-	-	3	3	-	2	-	1	24	-	-	
-	9	-	1	1	-	1	1	1	1	20	18	-	-	-	-	183	13	3964	
-	8	-	1	1	-	1	1	1	1	19	17	-	-	-	-	178	-	-	
-	1	-	-	-	-	-	-	-	-	4	4	-	-	-	-	7	-	-	
3	152	17	26	1	11	11	2	82	26	244	220	-	1	59	43	2091	720	29417	
0	137	17	24	2	11	11	2	101	25	245	223	-	-	65	32	1990	-	-	
1	49	5	4	-	2	1	-	11	4	20	18	-	1	3	12	158	-	-	
-	3	-	-	1	2	-	-	1	-	19	18	-	1	2	1	677	11	5779	
-	3	1	-	-	2	-	-	1	-	20	19	-	-	2	3	665	-	-	
-	1	-	-	1	-	-	-	1	-	1	1	-	1	-	-	16	-	-	
3	572	52	233	8	42	47	26	346	42	588	548	3	2	329	128	7535	4229	188726	
0	30	3	12	0	2	2	1	18	2	31	29	0	0	17	7	399	224	-	
2	348	45	185	9	34	33	16	321	30	585	541	7	0	272	127	7195	-	-	
1	287	17	72	2	18	20	14	80	17	63	61	1	2	88	16	529	-	-	
15	648	54	546	5	32	70	31	390	79	893	814	7	8	734	114	13768	4116	168772	
1	38	3	32	0	2	4	2	23	5	53	48	0	0	43	7	816	244	-	
11	441	43	521	4	37	55	22	364	69	921	843	6	1	642	119	13377	-	-	
4	300	18	144	3	12	24	13	94	24	54	48	3	7	191	12	896	-	-	
-	46	7	9	2	5	1	1	15	8	87	65	1	4	11	40	690	73	23338	
-	20	3	4	1	2	0	0	6	3	37	28	0	2	5	17	296	31	-	
-	23	2	8	3	6	2	-	13	6	77	55	1	1	8	36	646	-	-	
-	31	7	5	-	-	1	1	7	4	19	15	-	4	7	6	86	-	-	

A = Rikoksia yhteensä - Brott sammanlagt
 B = Rikoksia 10 000 asukasta kohden - Brott per 10 000 invånare

KOKO MAA - HELA LANDET	Kaikki rikokset Alla brott	Rikoslakia vastaan tehdyt rikokset - Brott mot strafflagen											Henkeen ja terveyteen kohdis- tuneet rikokset Murha Dråp	Siitä			
		Yhteensä Summa	Omaisuusrikokset Egen- döms- brott	Var- kaus- Stöld	Tör- keä var- kaus- Grov stöld	Näp- tys Snat- teri	Luva- ton käyttö Olov- ligt bruk- ande	Kaval- lus Pör- sking- ring	Ryöstö Rån	Vahin- gon- teko Skäde- görel- se	Petos Bedrä- geri	Veropetos Verok- rikko- mus Skatte- bedrä- geri Skatte- för- seelse			Brott mot liv och hälsa	Dråp under för- mildr. om- stän- dighe- ter	
Dragsfjärd																	
A	199	147	106	59	-	2	3	2	2	33	-	-	10	-			
C	94	47	29	17	-	-	1	1	1	5	1	-	3	-			
D	125	115	83	44	-	2	2	2	2	30	-	-	9	-			
Houtskari - Houtskär																	
A	18	17	10	5	-	-	2	-	-	3	-	-	3	-			
C	6	6	1	-	-	-	-	-	-	1	-	-	2	-			
D	14	13	9	5	-	-	2	-	-	2	-	-	1	-			
Iniö																	
A	3	3	2	1	-	-	-	-	-	-	1	-	-	-			
C	1	1	-	-	-	-	-	-	-	-	-	-	-	-			
D	2	2	2	1	-	-	-	-	-	-	1	-	-	-			
Kemiö - Kimito																	
A	274	121	78	49	3	6	7	1	2	6	3	-	10	-			
C	196	51	19	12	-	1	-	1	-	5	-	-	10	-			
D	120	99	73	45	3	5	7	1	2	6	3	-	5	-			
Korpoo - Korpo																	
A	56	42	29	14	-	-	3	-	1	10	-	1	8	-			
C	23	13	4	-	-	1	-	-	-	2	-	-	5	-			
D	40	35	27	14	-	-	3	-	1	8	-	1	5	-			
Nauvo - Nagu																	
A	115	84	59	30	-	3	2	-	-	16	2	-	2	-			
C	53	25	12	2	-	-	-	-	-	2	3	-	-	-			
D	70	62	49	28	-	3	2	-	-	14	-	-	2	-			
Parainen - Pargas																	
A	1091	547	418	200	1	38	70	4	-	89	4	-	35	-			
C	675	171	68	14	-	21	5	2	-	19	4	-	23	-			
D	493	425	372	190	1	19	69	3	-	77	2	-	19	-			
Västankfjärd																	
A	23	16	7	5	-	-	-	-	-	2	-	-	5	-			
C	7	2	-	-	-	-	-	-	-	-	-	-	-	-			
D	17	14	7	5	-	-	-	-	-	2	-	-	5	-			
Vaasa - Vasa																	
A	8842	5922	4516	1509	55	1150	735	43	14	724	108	16	402	1			
B	1571	1052	802	268	10	204	131	8	2	129	19	3	71	0			
C	5734	2958	1713	306	24	782	91	32	7	191	110	8	326	1			
D	3663	3444	3118	1313	36	407	655	18	8	583	36	12	140	-			
Vakka-Suomi																	
A	5686	2892	2139	874	23	303	277	19	3	466	61	3	244	-			
B	1351	687	508	208	5	72	66	5	1	111	14	1	58	-			
C	3872	1148	556	115	13	140	54	11	3	88	40	2	182	-			
D	2195	1953	1698	790	15	179	233	13	1	399	34	3	100	-			
Kustavi - Gustavs																	
A	103	81	60	44	2	3	2	-	-	8	1	-	4	-			
C	28	11	1	-	-	-	-	-	-	1	-	-	-	-			
D	84	73	60	44	2	3	2	-	-	8	1	-	4	-			
Laitila																	
A	1502	646	484	146	3	95	66	3	-	134	20	-	48	-			
C	1059	235	115	22	4	30	11	1	-	18	18	-	41	-			
D	546	477	411	133	-	72	61	3	-	122	11	-	23	-			
Mietoinen																	
A	171	60	21	10	-	2	3	-	-	6	-	-	4	-			
C	119	18	2	1	-	-	1	-	-	-	-	-	5	-			
D	56	44	19	9	-	2	2	-	-	6	-	-	1	-			
Mynämäki																	
A	758	272	202	109	1	19	19	2	2	40	5	2	25	-			
C	622	102	53	8	-	14	6	2	1	19	2	-	12	-			
D	200	180	158	104	1	9	13	1	1	21	3	2	13	-			
Pyhäranta																	
A	179	56	40	22	-	4	4	-	-	7	-	-	7	-			
C	125	18	9	5	1	1	-	-	-	2	-	-	1	-			
D	64	47	35	20	-	3	4	-	-	5	-	-	7	-			
Taivassalo - Tövsala																	
A	289	175	138	75	3	11	16	2	-	20	4	-	4	-			
C	192	80	42	16	2	6	6	-	-	8	1	-	4	-			
D	127	120	110	66	1	6	10	2	-	17	3	-	1	-			

C = Selvitettyjä rikoksia yhteensä - Uppklarade brott sammanlagt

D = Edelleen tutkittavana tilastovuoden aikana ilmoitettuja rikoksia - Fortfarande anhängiga under statistikåret anmälda brott

- Därav						Si- veel- li- syys- rikok- set Sed- lig- hets- brott	Väki- sinma- nen Väld- täkt	Rikok- set julk. Därav	Siitä Därav	Lii- kenne- juopu- mus- rikok- set Ratti- juopu- mus Ratt- fylle- ryl- ri	Työri- kokset Ar- bets- brott	Ympä- ristö- rikok- set Miljö- brott	Huu- maus- rikok- set Narko- tika- brott	Alko- holi- laki- rikok- set Brott mot alko- hol- lagen	Lii- kenne- rikok- set Trafik brott	Päih- tymyk- sen takia sää- lön- otetut Beru- sade som tagits i för- var	Väki- Folk- mängd	
-		5	2	3	-	-	-	1	-	9	4	-	1	3	-	40	8	3670
-		2	-	1	-	-	-	1	1	9	5	-	1	-	-	38	-	-
-		4	2	3	-	-	-	1	-	2	1	-	1	3	-	6	-	-
-		3	-	-	-	-	1	1	-	1	1	-	-	-	-	1	-	709
-		2	-	-	-	-	-	-	-	1	1	-	-	2	-	-	-	-
-		1	-	-	-	-	1	1	-	-	-	-	-	-	-	1	-	-
-		-	-	-	-	-	-	-	-	-	-	-	-	-	-	-	-	240
-		-	-	-	-	-	-	-	-	-	-	-	-	-	-	-	-	-
-		6	-	3	-	-	-	4	3	13	13	-	1	-	-	143	12	3335
-		5	2	2	1	-	1	2	1	11	10	-	-	-	-	138	-	-
-		3	-	1	-	-	-	3	3	5	5	-	1	-	-	15	-	-
-		6	-	1	-	-	-	-	-	3	2	-	-	-	-	7	1	1040
-		4	-	1	-	-	-	-	-	1	-	-	-	1	-	3	-	-
-		4	-	-	-	-	-	-	-	2	2	-	-	-	-	4	-	-
-		2	-	-	-	-	-	3	1	10	4	-	1	-	-	18	3	1419
-		2	-	-	-	-	-	1	1	11	4	-	-	-	-	18	-	-
-		2	-	-	-	-	-	2	-	-	-	-	1	-	-	4	-	-
-		23	1	2	2	5	-	7	4	49	39	1	1	8	40	476	48	12094
-		10	-	4	2	6	1	9	3	43	34	1	-	5	36	445	-	-
-		16	1	1	-	-	-	1	1	9	6	-	1	4	6	54	-	-
-		1	4	-	-	-	-	-	-	2	2	-	-	-	-	5	1	831
-		-	-	-	-	-	-	-	-	1	1	-	-	-	-	4	-	-
-		1	4	-	-	-	-	-	-	1	1	-	-	-	-	2	-	-
1	264	46	75	4	8	9	6	103	29	323	253	3	1	317	63	2605	608	56277
0	47	8	13	1	1	2	1	18	5	57	45	1	0	56	11	463	108	-
1	210	41	60	4	8	3	-	107	30	316	248	3	-	320	56	2476	-	-
1	96	17	22	1	1	8	6	18	6	25	22	2	1	23	12	181	-	-
-	164	24	35	2	14	9	3	32	8	258	227	1	2	63	16	2649	429	42090
-	39	6	8	0	3	2	1	8	2	61	54	0	0	15	4	629	102	-
-	127	20	18	-	14	1	-	28	4	250	220	2	-	61	10	2573	-	-
-	63	7	20	2	5	8	3	9	4	22	20	-	2	14	6	214	-	-
-	3	1	-	-	-	-	-	-	-	11	6	-	-	-	-	20	11	1034
-	-	-	-	-	-	-	-	-	-	8	3	-	-	-	-	11	-	-
-	3	1	-	-	-	-	-	-	-	3	3	-	-	-	-	10	-	-
-	28	-	12	1	6	3	-	6	-	49	48	-	-	16	4	809	52	8933
-	27	-	4	-	9	1	-	6	-	48	47	-	-	9	3	772	-	-
-	11	-	10	1	-	2	-	1	-	4	4	-	-	7	1	61	-	-
-	3	-	-	-	1	-	-	-	-	13	12	-	-	1	-	108	6	1702
-	4	-	-	-	1	-	-	-	-	11	10	-	-	-	-	101	-	-
-	-	-	-	-	1	-	-	-	-	2	2	-	-	1	-	9	-	-
-	21	1	2	-	1	1	1	2	1	23	23	-	2	10	1	479	24	6111
-	8	1	2	-	1	-	-	2	1	23	23	-	-	10	-	512	-	-
-	13	-	-	-	-	1	1	-	-	1	1	-	2	-	1	19	-	-
-	2	-	2	-	2	-	-	-	-	4	4	-	-	1	-	119	10	2353
-	1	-	-	-	-	-	-	-	-	4	4	-	-	-	-	104	-	-
-	2	-	2	-	2	-	-	-	-	1	1	-	-	1	-	16	-	-
-	3	-	1	-	-	3	-	1	-	15	10	-	-	12	-	94	12	1849
-	4	-	-	-	-	-	-	-	-	14	10	-	-	16	-	91	-	-
-	-	-	1	-	-	3	-	1	-	2	-	-	-	1	-	5	-	-

A = Rikoksia yhteensä - Brott sammanlagt
 B = Rikoksia 10 000 asukasta kohden - Brott per 10 000 invånare

KOKO MAA - HELA LANDET	Kaikki rikokset Alla brott	Rikoslakia vastaan tehdyt rikokset - Brott mot strafflagen											Henkeen ja terveyteen kohdistuneet rikokset Brott mot liv och hälsa	Siitä			
		Yhteensä Summa	Omaisuusrikokset Egenomsbrott	Varkaus Stöld	Törkeävarkaus Grovt stöld	Näpistys Snatteri	Luvaton käyttö Olovligt brukande	Kavalus Förskingring	Ryöstö Rån	Vahingon- teko Skadegörelse	Petos Bedrägeri	Veropetos Verorikkomus			Skattebedrägeri Skatteförseelse	Tappo Murha	Surma Dråp
Uusikaupunki - Nystad																	
A	2459	1498	1119	431	13	158	163	12	-	238	28	1	147	-			
C	1569	638	310	57	5	86	27	8	1	38	16	2	111	-			
D	1034	942	850	382	10	75	140	7	-	208	16	1	49	-			
Vehmaa																	
A	225	104	75	37	1	11	4	-	1	13	3	-	5	-			
C	158	46	24	6	1	3	3	-	1	2	3	-	8	-			
D	84	70	55	32	1	9	1	-	-	12	-	-	2	-			
<u>Valkeakoski</u>																	
A	4826	1925	1374	598	8	166	205	17	4	222	52	6	190	-			
B	1139	454	324	141	2	39	48	4	1	52	12	1	45	-			
C	3844	987	480	104	7	110	24	18	3	89	43	5	172	-			
D	1183	1090	963	506	4	62	185	6	2	146	16	2	52	-			
Kylmäkoski																	
A	349	115	74	46	-	6	4	-	-	11	-	-	4	-			
C	295	65	30	12	-	5	1	-	1	3	-	-	4	-			
D	67	61	50	36	-	1	3	-	-	8	-	-	1	-			
Toijala																	
A	1045	508	357	148	3	39	39	6	2	60	22	3	55	-			
C	824	297	142	22	1	26	6	9	2	27	20	3	57	-			
D	286	263	234	129	2	16	35	1	-	34	3	-	11	-			
Urjala																	
A	630	170	124	76	-	16	5	-	-	13	6	-	19	-			
C	529	75	32	10	1	7	-	1	-	6	4	-	16	-			
D	133	116	100	67	-	10	5	-	-	10	3	-	9	-			
Valkeakoski																	
A	2329	973	713	279	5	93	146	6	2	120	19	2	95	-			
C	1821	480	248	49	3	72	15	5	-	48	17	2	80	-			
D	588	553	496	234	2	23	133	3	2	80	7	1	27	-			
Viiala																	
A	473	159	106	49	-	12	11	5	-	18	5	1	17	-			
C	375	70	28	11	2	-	2	3	-	5	2	-	15	-			
D	109	97	83	40	-	12	9	2	-	14	3	1	4	-			
<u>Vammala</u>																	
A	2391	1153	840	426	18	79	58	6	3	190	24	2	62	-			
B	798	385	281	142	6	26	19	2	1	63	8	1	21	-			
C	1757	583	342	126	5	51	17	7	1	63	23	1	47	-			
D	815	701	600	334	15	35	50	3	2	143	7	1	30	-			
Kiikoinen																	
A	102	31	26	19	-	3	-	-	-	3	-	-	-	-			
C	79	11	7	1	-	-	-	-	-	1	-	-	-	-			
D	34	25	24	19	-	3	-	-	-	2	-	-	-	-			
Lavia																	
A	182	93	75	61	-	2	1	1	-	4	5	-	4	-			
C	105	25	17	12	-	-	-	-	-	1	4	-	1	-			
D	77	68	58	49	-	2	1	1	-	3	1	-	3	-			
Punkalaidun																	
A	166	95	65	36	3	5	4	-	-	16	1	-	3	-			
C	124	43	23	11	-	2	1	-	-	7	1	-	1	-			
D	67	61	50	28	3	5	4	-	-	10	-	-	2	-			
Suodenniemi																	
A	86	48	32	24	-	4	1	-	-	2	-	-	2	-			
C	51	15	7	3	-	2	-	-	-	-	-	-	1	-			
D	39	36	28	23	-	2	1	-	-	2	-	-	1	-			
Vammala																	
A	1498	761	557	237	14	56	46	5	3	151	17	1	47	-			
C	1118	419	249	89	4	40	11	7	1	50	15	1	40	-			
D	489	432	373	169	11	20	39	2	2	116	5	-	22	-			
Äetsä																	
A	357	125	85	49	1	9	6	-	-	14	1	1	6	-			
C	280	70	39	10	1	7	5	-	-	4	3	-	4	-			
D	109	79	67	46	1	3	5	-	-	10	1	1	2	-			
<u>Äänekoski</u>																	
A	4971	1820	1192	509	16	144	129	22	7	261	39	2	203	2			
B	1308	479	314	134	4	38	34	6	2	69	10	1	53	1			
C	4316	1116	502	143	6	96	28	10	6	116	27	3	187	3			
D	1116	996	858	413	14	60	112	15	2	204	21	1	53	-			

C = Selvitettyjä rikoksia yhteensä - Uppklarade brott sammanlagt
 D = Edelleen tutkittavana tilastovuoden aikana ilmoitettuja rikoksia - Portfarande anhängiga under statistikåret anmälda brott

- Därav		Si- veel- li- Därav	Siitä Därav	Rikok- set julk. omais.	Siitä Därav	Lii- kenne- juupu- Därav	Siitä Därav	Työri- kokset Ar- bets- brott	Ympä- ristö- rikok- set Miljö- brott	Huu- maus- aine- rikok- set Narko- tika- brott	Alko- holi- lakerikok- set Brott mot alko- hol- lagen	Lii- kenne- rikok- set Trafik brott	Päih- tymyk- sen takia löön- otetut Beru- 1997	Väki- luku- Folk- mängd				
-	100	22	17	1	4	2	2	21	7	129	110	1	-	23	11	902	304	17552
-	78	19	10	-	2	-	-	19	3	130	111	2	-	26	7	873	-	-
-	32	6	7	1	2	2	2	5	4	6	6	-	-	4	4	80	-	-
-	4	-	1	-	-	-	-	2	-	14	14	-	-	-	-	118	10	2556
-	5	-	2	-	1	-	-	-	-	12	12	-	-	-	-	109	-	-
-	2	-	-	-	-	-	-	2	-	3	3	-	-	-	-	14	-	-
1	136	21	22	2	7	9	3	44	9	188	176	2	2	36	19	2779	456	42386
0	32	5	5	0	2	2	1	10	2	44	42	0	0	8	4	656	108	-
2	120	23	17	1	8	7	1	41	10	179	167	2	1	31	20	2738	-	-
-	39	4	5	2	2	2	2	11	1	23	22	1	2	10	1	82	-	-
-	4	-	-	-	-	-	-	-	-	18	18	-	-	12	-	232	11	2671
-	3	-	-	-	1	-	-	-	-	15	15	-	1	10	-	229	-	-
-	1	-	-	-	-	-	-	-	-	3	3	-	-	5	-	5	-	-
1	40	7	5	-	1	-	-	11	2	55	52	1	-	6	8	504	161	8082
1	43	8	2	-	2	-	-	15	3	54	50	1	-	5	8	492	-	-
-	7	1	3	-	-	-	-	1	1	8	8	-	-	3	-	21	-	-
-	13	4	-	-	2	3	2	2	1	13	12	-	2	1	-	450	13	5761
-	9	5	-	-	2	2	1	2	1	13	12	-	-	1	-	446	-	-
-	7	2	-	-	-	1	1	-	-	3	3	-	2	-	-	14	-	-
-	66	7	16	2	4	6	1	30	6	80	74	1	-	16	10	1286	249	20785
1	54	8	14	1	2	5	-	23	6	78	73	1	-	14	11	1272	-	-
-	21	-	2	2	2	1	1	10	-	5	4	1	-	2	1	31	-	-
-	13	3	1	-	-	-	-	1	-	22	20	-	-	1	1	307	22	5087
-	11	2	1	-	1	-	-	1	-	19	17	-	-	1	1	299	-	-
-	3	1	-	-	-	-	-	-	-	4	4	-	-	-	-	11	-	-
1	38	7	6	2	5	2	1	31	1	130	114	-	4	21	15	1177	257	29944
0	13	2	2	1	2	1	0	10	0	43	38	-	1	7	5	393	86	-
-	30	5	7	1	4	3	2	26	2	126	112	-	-	15	8	1116	-	-
1	18	3	2	1	2	-	-	7	-	10	8	-	4	7	8	99	-	-
-	-	-	-	-	-	-	-	-	-	4	4	-	-	-	-	69	1	1352
-	-	-	-	-	-	-	-	-	-	4	4	-	-	-	-	67	-	-
-	-	-	-	-	-	-	-	-	-	-	-	-	-	-	-	8	-	-
-	3	-	-	-	1	-	-	1	-	6	6	-	-	4	1	87	11	2500
-	1	-	-	-	-	-	-	1	-	5	5	-	-	-	1	78	-	-
-	2	-	-	-	1	-	-	-	-	1	1	-	-	4	-	9	-	-
-	1	-	1	-	1	2	1	2	-	11	10	-	-	-	-	61	11	3851
-	-	-	-	-	1	2	1	2	-	10	9	-	-	-	-	63	-	-
-	1	-	1	-	-	-	-	1	-	1	1	-	-	-	-	5	-	-
-	2	-	-	-	-	-	-	1	-	5	5	-	-	-	2	33	1	1490
-	1	-	-	-	-	-	-	1	-	5	5	-	-	-	2	30	-	-
-	1	-	-	-	-	-	-	-	-	-	-	-	-	-	3	-	-	-
-	29	6	5	1	3	-	-	25	-	81	68	-	3	15	8	703	220	15583
-	25	4	7	1	3	1	1	20	1	81	69	-	-	14	4	672	-	-
-	14	3	1	-	1	-	-	6	-	3	2	-	3	2	5	48	-	-
1	3	1	-	1	-	-	-	2	1	23	21	-	1	2	4	224	13	5168
-	3	1	-	-	-	-	-	2	1	21	20	-	-	1	1	206	-	-
1	-	-	-	1	-	-	-	-	-	5	4	-	1	1	3	26	-	-
5	132	25	20	5	12	9	4	39	15	209	175	1	1	61	67	2994	658	37998
1	35	7	5	1	3	2	1	10	4	55	46	0	0	16	18	788	173	-
5	117	19	25	4	11	6	2	52	18	221	186	1	-	59	60	3032	-	-
-	35	7	4	2	4	4	3	5	1	19	16	1	1	11	15	93	-	-

4. Jatkuu - Fortsätter

A = Rikoksia yhteensä - Brott sammanlagt
 B = Rikoksia 10 000 asukasta kohden - Brott per 10 000 invånare

KOKO MAA - HELA LANDET	Kaikki rikokset Alla brott	Rikoslakia vastaan tehtyt rikokset - Brott mot strafflagen										Henkeen ja terveyteen kohdistuneet rikokset - Brott mot liv och hälsa	Siitä		
		Yhteensä Summa	Omaisuusrikokset Egen-doms-brott	Varkaus Stöld	Törkeä varkaus Grov stöld	Näpistys Snatteri	Luvaton käyttö Olov- ligt bruk- ande	Kavalus För- sking- ring	Ryöstö Rån	Vahingon- teko Skade- görel- se	Petos Bedrä- geri			Vero- petos Ver- rikko- mus Skatte- bedrä- geri Skatte- för- seelse	
Konnevesi															
A	223	80	51	36	4	-	2	-	-	7	-	-	12	-	
C	210	59	23	16	1	-	-	-	-	4	-	-	13	-	
D	42	35	28	20	3	-	2	-	-	3	-	-	2	-	
Pihtipudas															
A	485	155	103	43	2	8	6	1	1	29	4	1	13	-	
C	483	126	72	23	2	9	5	1	1	18	3	-	13	1	
D	91	78	69	36	2	3	3	-	-	22	1	1	3	-	
Suolahti															
A	578	307	199	81	2	13	28	6	2	47	3	-	34	-	
C	485	206	97	21	-	10	4	3	2	31	4	1	32	-	
D	161	151	130	61	2	4	26	5	-	31	1	-	7	-	
Sumiainen															
A	63	40	25	20	-	-	-	-	-	3	-	-	4	-	
C	34	12	3	-	-	-	-	-	-	1	-	-	1	-	
D	30	29	23	20	-	-	-	-	-	3	-	-	3	-	
Viitasaari															
A	1060	455	298	126	2	34	40	3	1	61	16	-	39	2	
C	856	247	114	33	1	25	11	3	2	19	9	1	30	2	
D	317	286	244	117	2	14	33	1	-	57	10	-	14	-	
Äänekoski															
A	2562	783	516	203	6	89	53	12	3	114	16	1	101	-	
C	2248	466	193	50	2	52	8	3	1	43	11	1	98	-	
D	475	417	364	159	5	39	48	9	2	88	9	-	24	-	
ITÄ-SUOMEN LÄÄNI ÖSTRA FINLANDS LÄN															
A	89418	35644	24781	9268	156	5430	2860	279	99	4325	952	82	3503	25	
B	1481	590	410	154	3	90	47	5	2	72	16	1	58	0	
C	73196	20034	10015	2084	67	3294	640	197	57	1465	795	96	3025	26	
D	21417	19614	16991	7804	104	2363	2346	166	51	3240	361	28	1148	5	
Kaupunkimaiset kunnat - Urbana kommunerna -															
A	38764	20565	15180	5020	89	3789	2050	158	73	2453	629	51	1925	10	
B	1494	793	585	194	3	146	79	6	3	95	24	2	74	0	
C	28620	10808	6086	1056	42	2350	368	106	39	748	514	52	1561	9	
D	12782	11845	10353	4258	55	1566	1770	100	39	1914	249	16	713	1	
Taajaan asutut kunnat - Tätortskommuner -															
A	10793	3622	2416	900	11	477	251	36	10	537	76	10	402	4	
B	1536	515	344	128	2	68	36	5	1	76	11	1	57	1	
C	9054	1952	878	174	4	277	47	24	6	170	57	11	328	4	
D	2075	1919	1668	754	8	218	207	19	4	393	30	5	118	-	
Maaseutumaiset kunnat - Landsbygdskommuner -															
A	39861	11457	7185	3348	56	1164	559	85	16	1335	247	21	1176	11	
B	1455	418	262	122	2	42	20	3	1	49	9	1	43	0	
C	35522	7274	3051	854	21	667	225	67	12	547	224	33	1136	13	
D	6560	5850	4970	2792	41	579	369	47	8	933	82	7	317	4	
Ilomantsi - Ilomants															
A	818	431	270	96	1	58	33	1	-	57	13	-	42	1	
B	810	427	267	95	1	57	33	1	-	56	13	-	42	1	
C	629	249	99	12	1	26	11	2	1	26	12	1	41	1	
D	237	215	187	86	-	33	23	1	-	37	2	-	9	-	
Ilomantsi - Ilomants															
A	681	373	240	80	1	53	31	1	-	54	9	-	35	1	
C	510	209	90	12	1	26	10	1	-	23	10	1	33	1	
D	206	188	161	70	-	28	22	1	-	35	-	-	9	-	
Tuupovaara															
A	137	58	30	16	-	5	2	-	-	3	4	-	7	-	
C	119	40	9	-	-	-	1	1	1	3	2	-	8	-	
D	31	27	26	16	-	5	1	-	-	2	2	-	-	-	
Joensuu															
A	13564	7546	5387	2161	26	1237	462	49	18	909	212	24	750	4	
B	1288	717	512	205	2	117	44	5	2	86	20	2	71	0	
C	9431	3532	1778	249	8	671	78	32	10	295	163	29	507	4	
D	4829	4572	3928	1967	20	600	404	26	10	686	88	10	330	-	
Eno															
A	669	342	236	151	1	11	8	1	-	46	6	-	39	-	
C	490	173	71	15	-	7	2	2	-	16	14	-	36	-	
D	224	204	186	138	1	5	6	-	-	32	-	-	9	-	

C = Selvitettyjä rikoksia yhteensä - Uppklarade brott sammanlagt

D = Edelleen tutkittavana tilastovuoden aikana ilmoitettuja rikoksia - Fortfarande anhängiga under statistikåret anmälda brott

- Därv		Törkeä	Lievä	Kuole-	Vam-	Si-	Siitä	Rikok-	Siitä	Lii-	Siitä	Työri-	Ympä-	Huu-	Alko-	Lii-	Päih-	Väki-
murhan	hoin-	hoin-	hoin-	man-	man-	veel-	Därv	set	Därv	kenne-	Därv	Ar-	ristö-	maus-	laki-	kenne-	tymy-	Folk-
hoin-	pa-	pa-	pa-	man-	man-	li-	Därv	julk.	Därv	juupu-	Därv	bets-	rikok-	aine-	rikok-	rikok-	sen	mängd
surman	pitely	pitely	pitely	tuot-	tuot-	syys-	Därv	Viran-	Viran-	mus-	Därv	set	set	rikok-	set	Trafik	löö-	31.12.
yritys	Miss-	Grov-	Lind-	Döds-	Väl-	rikok-	Därv	Viran-	Viran-	mus-	Därv	set	set	rikok-	set	brott	otetut	1997
Försök	miss-	miss-	rig	väl-	lande	set	Därv	Viran-	Viran-	mus-	Därv	set	set	rikok-	set	brott	var	
till	handl	handl	handl	lande	av	Sed-	Därv	Viran-	Viran-	mus-	Därv	set	set	rikok-	set	brott	var	
dråp,	handl	handl	handl	lande	per-	hets-	Därv	Viran-	Viran-	mus-	Därv	set	set	rikok-	set	brott	var	
mord	handl	handl	handl	lande	son-	lig-	Därv	Viran-	Viran-	mus-	Därv	set	set	rikok-	set	brott	var	
eller	handl	handl	handl	lande	skade	hets-	Därv	Viran-	Viran-	mus-	Därv	set	set	rikok-	set	brott	var	
dråp	handl	handl	handl	lande	skade	hets-	Därv	Viran-	Viran-	mus-	Därv	set	set	rikok-	set	brott	var	
under	handl	handl	handl	lande	skade	hets-	Därv	Viran-	Viran-	mus-	Därv	set	set	rikok-	set	brott	var	
förmi.	handl	handl	handl	lande	skade	hets-	Därv	Viran-	Viran-	mus-	Därv	set	set	rikok-	set	brott	var	
omstå.	handl	handl	handl	lande	skade	hets-	Därv	Viran-	Viran-	mus-	Därv	set	set	rikok-	set	brott	var	
-	9	1	-	-	2	-	-	-	-	7	6	-	-	-	1	138	4	3331
-	9	-	3	-	1	-	-	-	-	10	9	-	-	-	-	145	-	-
-	-	1	-	-	1	-	-	-	-	1	1	-	-	-	1	6	-	-
-	7	-	2	2	1	1	1	2	-	25	23	-	-	2	1	318	26	5450
-	5	1	2	2	1	1	1	2	-	25	24	-	-	1	3	343	-	-
-	3	-	-	-	-	-	-	-	-	3	2	-	-	1	1	9	-	-
1	27	4	1	-	1	1	1	11	4	18	15	-	-	15	14	247	103	5857
1	25	3	2	-	1	2	1	13	5	23	19	-	-	20	14	252	-	-
-	6	1	-	-	-	-	-	-	-	-	-	-	-	1	1	9	-	-
-	-	-	1	-	3	-	-	-	-	8	5	-	-	-	-	20	6	1378
-	-	-	1	-	-	-	-	-	-	8	5	-	-	-	-	19	-	-
-	-	-	-	-	3	-	-	-	-	-	-	-	-	-	-	1	-	-
3	27	6	1	-	-	5	2	7	3	82	65	-	1	4	9	575	171	8212
3	20	3	1	-	-	2	-	9	4	79	61	-	-	3	8	578	-	-
-	11	3	-	-	-	3	2	-	-	12	10	-	1	1	2	23	-	-
1	62	14	15	3	5	2	1	19	8	69	61	1	-	40	42	1696	348	13770
1	58	12	16	2	8	1	-	28	9	76	68	1	-	35	35	1695	-	-
-	15	2	4	2	-	1	1	5	1	3	3	1	-	8	10	45	-	-
42	1977	176	960	57	205	219	49	840	148	3624	3116	10	18	650	474	51658	14093	603724
1	33	3	16	1	3	4	1	14	2	60	52	0	0	11	8	856	233	-
44	1707	174	786	56	189	193	27	846	152	3755	3234	8	8	588	468	51119	-	-
4	665	43	341	15	53	47	26	122	30	297	257	7	13	195	61	1407	-	-
33	1049	93	616	22	81	122	24	522	78	1479	1279	5	3	453	170	17274	9502	259409
1	40	4	24	1	3	5	1	20	3	57	49	0	0	17	7	666	366	-
32	835	88	475	25	86	101	8	523	85	1540	1335	7	2	388	184	16903	-	-
3	404	24	248	6	17	31	17	75	13	113	98	2	2	131	22	753	-	-
3	238	15	89	7	36	9	4	84	15	449	385	2	1	27	90	6849	1755	70289
0	34	2	13	1	5	1	1	12	2	64	55	0	0	4	13	974	250	-
3	192	14	70	8	28	11	3	83	15	456	390	-	-	25	91	6801	-	-
-	72	4	29	1	11	2	2	7	1	35	30	2	1	4	2	112	-	-
6	690	68	255	28	88	88	21	234	55	1696	1452	3	14	170	214	27535	2836	274026
0	25	2	9	1	3	3	1	9	2	62	53	0	1	6	8	1005	103	-
9	680	72	241	23	75	81	16	240	52	1759	1509	1	6	175	193	27415	-	-
1	189	15	64	8	25	14	7	40	16	149	129	3	10	60	37	542	-	-
-	18	2	13	2	5	1	-	14	1	79	71	-	-	1	12	358	132	10105
-	18	2	13	2	5	1	-	14	1	78	70	-	-	1	12	354	131	-
-	21	3	10	1	4	1	-	16	1	79	71	-	-	1	9	355	-	-
-	1	1	4	1	2	-	-	-	-	4	4	-	-	-	4	13	-	-
-	13	2	11	2	5	1	-	13	1	63	57	-	-	1	11	283	116	7633
-	16	3	8	1	3	1	-	15	1	62	56	-	-	1	8	280	-	-
-	1	1	4	1	2	-	-	-	-	4	4	-	-	-	3	10	-	-
-	5	-	2	-	-	-	-	1	-	16	14	-	-	-	1	75	16	2472
-	5	-	2	-	1	-	-	1	-	17	15	-	-	-	1	75	-	-
-	-	-	-	-	-	-	-	-	-	-	-	-	-	-	1	3	-	-
6	457	49	190	8	23	27	15	259	26	594	522	-	3	123	81	5655	2991	105289
1	43	5	18	1	2	3	1	25	2	56	50	-	0	12	8	537	284	-
7	309	41	113	7	19	16	3	254	24	616	542	-	-	102	78	5540	-	-
1	199	15	101	2	5	15	12	26	5	40	37	-	3	32	11	201	-	-
-	30	1	6	-	2	2	1	7	1	38	34	-	-	-	8	307	67	7353
1	23	1	10	-	1	2	1	6	1	36	32	-	-	1	6	299	-	-
-	8	-	-	-	1	-	-	1	-	5	5	-	-	-	3	14	-	-

A = Rikoksia yhteensä - Brott sammanlagt
 B = Rikoksia 10 000 asukasta kohden - Brott per 10 000 invånare

KOKO MAA - HELA LANDET	Kaikki rikokset Alla brott	Rikoslakia vastaan tehdyt rikokset - Brott mot strafflagen											Henkeen ja terveyteen kohdistuneet rikokset Brott mot liv och hälsa	Siitä Tapo Murha Surma Dråp Mord Dråp under för-mildr. om-ständighe-ter
		Yhteensä Summa	Omaisuusrikokset Egen-doms-brott	Varkaus Stöld	Törkeä Stöld	Näpistys Snatteri	Luvaton käyttö Olov-ligt bruk-ande	Kavalus Försking-ring	Ryöstö Rån	Vahingon- teko Skade-görel-se	Petos Bedrä-geri	Veropetos Verokko-mus Skatte-bedrä-geri Skatte-för-seelse		
Joensuu	7889	5119	3701	1361	13	951	359	35	14	582	164	17	515	1
A	5037	2340	1259	158	3	546	53	21	6	182	117	19	319	1
C	3315	3155	2664	1240	10	427	320	21	9	458	73	8	263	-
D														
Kiihtelysvaara	274	140	92	46	2	11	13	2	-	13	3	-	16	-
A	196	66	22	2	1	2	8	1	1	5	1	-	14	-
C	92	86	75	45	1	9	6	1	-	10	2	-	4	-
D														
Kontiolahti	1121	489	362	238	1	40	15	2	-	51	7	-	42	2
A	816	187	83	37	1	9	6	1	-	11	7	1	24	2
C	354	337	294	205	1	32	11	1	-	41	1	-	20	-
D														
Liperi	1383	548	397	147	3	99	35	3	2	77	15	1	43	-
A	1057	237	103	13	-	43	-	2	2	24	8	1	34	-
C	373	346	311	137	3	61	35	2	-	56	9	1	14	-
D														
Outokumpu	1152	504	339	112	3	84	13	4	1	93	7	2	55	1
A	932	288	128	10	1	45	2	3	1	34	7	2	46	1
C	254	243	226	104	3	44	11	1	-	61	-	1	11	-
D														
Polvijärvi	394	197	129	36	3	34	7	2	-	27	7	-	23	-
A	317	125	61	2	2	19	1	2	-	13	7	-	20	-
C	88	82	72	34	1	15	6	-	-	15	1	-	4	-
D														
Pyhäselkä	682	207	131	70	-	7	12	-	1	20	3	4	17	-
A	586	116	51	12	-	-	6	-	-	10	2	6	14	-
C	129	119	100	64	-	7	9	-	1	13	2	-	5	-
D														
Juva	5462	1329	788	409	6	115	59	11	3	118	29	-	133	-
A	2123	516	306	159	2	45	23	4	1	46	11	-	52	-
B	5099	965	397	150	3	65	38	5	3	59	29	2	137	3
C	737	630	512	298	5	63	28	10	-	87	9	-	41	-
D														
Joroinen - Jorois	1080	266	181	106	3	17	13	2	-	25	7	-	16	-
A	947	131	63	30	1	6	5	-	-	5	5	-	20	3
C	194	172	135	81	2	12	9	2	-	22	3	-	5	-
D														
Juva	3021	380	236	95	2	44	29	3	1	37	12	-	43	-
A	2945	306	150	37	1	33	19	3	1	26	12	2	40	-
C	233	187	149	77	2	22	12	3	-	27	4	-	19	-
D														
Puumala	370	179	113	64	-	16	2	2	-	16	4	-	20	-
A	292	114	50	15	-	9	1	1	-	9	5	-	19	-
C	114	92	75	52	-	8	1	1	-	11	1	-	7	-
D														
Rantasalmi	662	307	151	93	1	19	6	3	1	19	5	-	18	-
A	605	239	66	34	-	5	5	1	1	11	7	-	24	-
C	124	112	99	64	1	14	2	3	-	12	-	-	4	-
D														
Sulkava	329	197	107	51	-	19	9	1	1	21	1	-	36	-
A	310	175	68	34	1	12	8	-	1	8	-	-	34	-
C	72	67	54	24	-	7	4	1	-	15	1	-	6	-
D														
Kitee	3406	978	659	206	1	214	68	8	-	108	26	1	76	-
A	1468	422	284	89	0	92	29	3	-	47	11	0	33	-
B	3133	716	399	92	2	164	27	7	-	54	26	1	74	1
C	363	334	297	129	-	53	41	1	-	64	4	1	16	-
D														
Kesälahti	414	104	71	34	-	18	3	1	-	13	-	-	14	-
A	380	72	39	15	-	14	-	1	-	6	1	-	13	-
C	39	36	34	20	-	4	3	-	-	7	-	-	1	-
D														
Kitee	1760	563	400	93	-	160	43	4	-	62	19	1	38	-
A	1612	424	261	48	1	129	11	4	-	35	18	-	41	-
C	188	172	154	48	-	31	32	-	-	36	3	1	7	-
D														

C = Selvitettyjä rikoksia yhteensä - Uppklarade brott sammanlagt

D = Edelleen tutkittavana tilastovuoden aikana ilmoitettuja rikoksia - Fortfarande anhängiga under statistikåret anmälda brott

- Därav		Si- veel- li- syys- rikok- set Sed- lig- hets- brott	Siitä Därav	Rikok- set julk. viran- oma. järv. Brott mot offen. mynd. och allmän ordn.	Siitä Därav	Lii- kenne- juupu- mus- rikok- set Tra- fik- fylle- ryl- ri	Työri- kokset Ar- bets- brott	Ympä- ristö- rikok- set Miljö- brott	Huu- maus- rikok- set Narko- tika- brott	Alko- holi- lakerikok- set Brott mot alko- holi- lagen	Lii- kenne- rikok- set Trafik brott	Päih- tymyk- sen laku- määrä	Väki- luku- Folk- mängd					
Tapon murhan surman yritys Försök till dråp, mord eller dråp under förmi- omstå.	Pa- murhan surman yritys Försök till dråp, mord eller dråp under förmi- omstå.	Törkeä hoin- pa- hoin- pitely Gro- miss- handel	Lievä hoin- pa- hoin- pitely Lind- rig miss- handel	Kuole- man- tuot- tamus Döds- vål- lande	Vam- man- tuot- tamus Vål- lande av per- son- skade	Si- veel- li- syys- rikok- set Sed- lig- hets- brott	Väki- sin- kaami- nen Väld- täkt	Rikok- set julk. viran- oma. järv. Brott mot offen. mynd. och allmän ordn.	Siitä Därav	Lii- kenne- juupu- mus- rikok- set Tra- fik- fylle- ryl- ri	Työri- kokset Ar- bets- brott	Ympä- ristö- rikok- set Miljö- brott	Huu- maus- rikok- set Narko- tika- brott	Alko- holi- lakerikok- set Brott mot alko- holi- lagen	Lii- kenne- rikok- set Trafik brott	Päih- tymyk- sen laku- määrä	Väki- luku- Folk- mängd	
4	321	33	134	7	11	19	12	212	19	314	279	-	1	107	57	2518	2250	50980
4	205	28	65	6	10	8	2	209	17	313	277	-	-	90	58	2441	-	-
1	156	11	87	2	2	13	10	20	4	26	23	-	1	25	6	124	-	-
-	9	1	5	-	1	-	-	2	-	19	17	-	-	1	1	128	33	2729
-	8	-	5	-	1	-	-	2	-	22	20	-	-	-	-	126	-	-
-	3	1	-	-	-	-	-	-	-	-	-	-	-	1	1	3	-	-
-	28	1	9	1	-	-	-	8	-	38	33	-	2	5	-	615	128	11114
-	16	1	4	1	-	-	-	8	-	50	45	-	-	5	-	611	-	-
-	14	-	5	-	-	-	-	2	-	-	-	-	2	1	-	15	-	-
-	21	5	11	-	4	3	2	7	-	62	54	-	-	3	3	816	156	11671
-	18	3	7	-	3	1	-	8	1	66	58	-	-	1	2	804	-	-
-	5	2	6	-	1	2	2	1	-	2	2	-	-	2	1	22	-	-
1	25	3	20	-	2	2	-	14	2	69	57	-	-	3	5	624	270	8638
1	21	2	17	-	1	4	-	14	2	72	59	-	-	2	5	621	-	-
-	6	1	3	-	1	-	-	-	-	4	4	-	-	1	-	10	-	-
1	14	3	4	-	1	1	-	5	1	23	19	-	-	-	7	180	43	5625
1	10	4	4	-	1	1	-	5	1	22	18	-	-	-	7	175	-	-
-	4	-	-	-	-	-	-	-	-	3	3	-	-	-	-	6	-	-
-	9	2	1	-	2	-	-	4	3	31	29	-	-	4	-	467	44	7179
-	8	2	1	-	2	-	-	2	2	35	33	-	-	3	-	463	-	-
-	3	-	-	-	-	-	-	2	1	-	-	-	-	2	-	7	-	-
1	81	4	26	4	13	4	2	28	10	167	134	2	4	16	14	4065	260	25731
0	31	2	10	2	5	2	1	11	4	65	52	1	2	6	5	1580	101	-
-	84	3	31	4	11	-	-	30	7	179	146	-	2	10	16	4066	-	-
1	24	2	6	1	4	4	2	6	3	21	17	2	2	10	1	87	-	-
-	7	1	5	1	2	3	1	6	3	27	25	-	2	12	2	800	36	6092
-	9	1	4	1	2	-	-	4	1	18	18	-	1	4	2	801	-	-
-	2	-	2	-	1	3	1	2	2	12	10	-	1	8	-	17	-	-
1	23	1	10	3	3	-	-	8	2	63	53	-	-	1	4	2624	129	7985
-	22	1	13	2	2	-	-	13	2	70	60	-	-	3	4	2619	-	-
1	9	1	4	1	1	-	-	1	-	6	5	-	-	-	-	42	-	-
-	14	1	1	-	3	-	-	10	5	25	13	-	-	-	3	175	51	3200
-	12	-	3	1	3	-	-	8	4	31	18	-	-	-	2	168	-	-
-	5	1	-	-	-	-	-	2	1	-	-	-	-	-	1	15	-	-
-	13	1	1	-	3	1	1	2	-	23	20	1	2	2	5	341	26	4826
-	18	1	2	-	3	-	-	2	-	29	26	-	1	1	8	348	-	-
-	3	-	-	-	1	1	1	1	-	-	-	1	1	1	11	-	-	-
-	24	-	9	-	2	-	-	2	-	29	23	1	-	1	-	125	18	3628
-	23	-	9	-	1	-	-	3	-	31	24	-	-	2	-	130	-	-
-	5	-	-	-	1	-	-	-	-	3	2	1	-	1	-	2	-	-
-	32	3	34	3	4	2	-	16	2	173	157	-	1	24	37	2305	314	23201
-	14	1	15	1	2	1	-	7	1	75	68	-	0	10	16	993	135	-
-	36	2	30	3	2	2	-	16	3	174	159	-	-	22	38	2288	-	-
-	6	1	7	-	2	-	-	1	-	8	6	-	1	2	1	27	-	-
-	4	1	8	-	1	1	-	1	-	14	14	-	-	1	4	294	16	2975
-	4	1	8	-	-	1	-	1	-	14	14	-	-	1	4	291	-	-
-	-	-	-	-	1	-	-	-	-	-	-	-	-	-	3	-	-	-
-	20	-	15	-	3	-	-	15	2	84	72	-	-	16	21	1137	211	10840
-	26	-	13	-	2	-	-	14	2	81	70	-	-	16	20	1130	-	-
-	3	-	3	-	1	-	-	1	-	8	6	-	-	-	1	14	-	-

C = Selvitettyjä rikoksia yhteensä - Uppklarade brott sammanlagt

D = Edelleen tutkittavana tilastovuoden aikana ilmoitettuja rikoksia - Fortfarande anhängiga under statistikåret anmälda brott

- Därav		Törkeä	Lievä	Kuole-	Vam-	Si-	Rikok-	Siitä	Lii-	Siitä	Työri-	Ympä-	Huu-	Alko-	Lii-	Päih-	Väki-	
Tapon, Pa-		pa-	pa-	man-	man-	veel-	set	Därav	enne-	Därav	kokset	ristö-	maus-	holli-	kenne-	tymyk-	luku-	
murhan hoin-		hoin-	hoin-	tuot-	tuot-	li-	Virka-	Siitä	juopu-	Ratti-	Ar-	rikok-	ainek-	lako-	rikok-	sen	Folk-	
tai		pitely	pitely	tamus	tamus	li-	ja yl-	Därav	mus-	juopu-	bets-	set	rikok-	set	Trafik	takia	mängd	
surman Miss-		Grov	Lind-	Döds-	Väl-	Sed-	väst.	Virka-	rikok-	mus	brott	Miljö-	set	mot	set	löö-	31.12.	
yrittys handel		miss-	rig	väl-	lande	hetsk-	mot-	väst.	set	juopu-	Ar-	set	set	alko-	set	otetut	1997	
Försök till dråp, mord eller dråp under förmi. omstä.		handel	handel	lande	av	brott	offen.	st. man	fylle-	fyll-	brott	ri-	Narko-	hol-	beru-	som	tagits	
		1	2	3	4	5	6	7	8	9	10	11	12	13	14	15	16	17
-	2	2	4	1	-	-	-	-	11	11	-	-	-	2	194	10	3255	
-	1	1	3	1	-	-	-	-	11	11	-	-	2	194	-	-	-	
-	1	1	1	-	-	-	-	-	-	-	-	-	-	-	-	-	-	
-	5	-	6	1	-	1	-	-	31	28	-	1	7	10	589	72	5430	
-	4	-	6	1	-	1	-	1	32	29	-	-	5	11	582	-	-	
-	2	-	2	-	-	-	-	-	-	-	-	1	2	-	10	-	-	
-	1	-	1	1	-	-	-	-	33	32	-	-	-	-	91	5	701	
-	1	-	-	1	-	-	-	-	36	35	-	-	-	1	91	-	-	
-	-	-	1	-	-	-	-	-	-	-	-	-	-	-	-	-	-	
1	85	9	19	2	13	5	-	48	9	160	137	1	4	3	41	1955	353	23276
0	37	4	8	1	6	2	-	21	4	69	59	0	2	1	18	840	152	-
1	86	11	18	-	11	6	1	47	8	157	136	-	3	2	40	1937	-	-
-	18	-	3	2	2	1	-	3	2	17	14	1	2	1	3	43	-	-
1	18	2	3	-	4	2	-	19	2	37	29	1	2	2	14	317	79	6108
1	22	2	4	-	2	3	1	19	2	40	31	-	1	1	15	312	-	-
-	3	-	-	-	2	1	-	-	-	2	2	1	2	1	-	8	-	-
-	20	2	6	1	3	1	-	8	2	33	28	-	1	-	7	260	63	4007
-	20	4	7	-	3	1	-	7	1	28	25	-	1	-	7	254	-	-
-	4	-	-	1	-	-	-	1	1	5	3	-	-	-	1	8	-	-
-	31	2	8	-	4	1	-	13	4	36	32	-	1	1	5	790	139	7114
-	26	2	5	-	4	1	-	14	5	38	34	-	1	1	5	788	-	-
-	9	-	3	-	-	-	-	1	-	4	4	-	-	-	10	-	-	-
-	1	-	1	-	2	-	-	-	-	15	13	-	-	-	3	102	18	2632
-	1	-	1	-	2	-	-	-	-	13	12	-	-	-	2	101	-	-
-	-	-	-	-	-	-	-	-	-	3	2	-	-	-	1	5	-	-
-	15	3	1	1	-	1	-	8	1	39	35	-	-	-	12	486	54	3415
-	17	3	1	-	-	1	-	7	-	38	34	-	-	-	11	482	-	-
-	2	-	-	1	-	-	-	1	1	3	3	-	-	-	1	12	-	-
4	285	24	273	10	45	29	7	145	28	513	455	2	1	226	30	8988	3449	111558
0	26	2	24	1	4	3	1	13	3	46	41	0	0	20	3	806	309	-
2	213	22	220	12	48	22	5	141	27	526	466	2	1	181	35	8781	-	-
2	106	5	89	1	7	11	3	22	3	46	40	-	-	64	4	294	-	-
4	238	20	243	7	31	28	6	129	22	401	352	2	1	210	28	6744	3036	85862
2	173	18	192	9	34	19	3	127	22	416	364	2	1	167	31	6566	-	-
2	89	4	80	1	5	11	3	20	2	34	30	-	-	62	4	250	-	-
-	6	-	4	1	1	-	-	-	-	21	20	-	-	-	-	333	22	4033
-	12	-	4	1	1	-	-	-	-	19	18	-	-	-	-	319	-	-
-	1	-	-	-	-	-	-	-	-	3	3	-	-	-	-	17	-	-
-	39	4	25	2	11	1	1	15	6	85	77	-	-	15	2	1870	380	19445
-	26	3	23	2	11	3	2	13	5	85	78	-	-	13	4	1858	-	-
-	16	1	9	-	2	-	-	2	1	9	7	-	-	2	-	24	-	-
-	2	-	1	-	2	-	-	1	-	6	6	-	-	1	-	41	11	2218
-	-	1	1	-	2	-	-	1	-	6	6	-	-	1	-	38	-	-
-	-	-	-	-	-	-	-	-	-	-	-	-	-	-	3	-	-	-
1	78	3	17	1	8	4	2	14	1	95	84	1	1	5	57	1008	342	16158
1	48	2	11	1	5	2	1	9	1	59	52	1	1	3	35	624	212	-
1	60	2	12	3	5	2	-	17	2	98	85	-	-	6	55	1005	-	-
-	31	1	7	-	4	2	2	-	-	7	6	1	1	-	2	17	-	-
-	218	14	92	6	40	11	6	69	13	425	354	2	-	51	34	5085	1502	71192
-	31	2	13	1	6	2	1	10	2	60	50	0	-	7	5	714	211	-
1	169	19	101	5	38	10	3	66	14	473	394	2	1	49	33	5075	-	-
-	100	1	29	1	9	3	3	15	4	38	33	1	-	17	5	248	-	-

4. Jatkuu - Fortsätter

A = Rikoksia yhteensä - Brott sammanlagt
 B = Rikoksia 10 000 asukasta kohden - Brott per 10 000 invånare

KOKO MAA - HELA LANDET	Kaikki rikokset Alla brott	Rikoslakia vastaan tehdyt rikokset - Brott mot strafflagen											Henkeen ja terveyteen kohdistuneet rikokset - Brott mot liv och hälsa	Siitä		
		Yhteensä Summa	Omaisuusrikokset Egen-doms-brott	Varkaus Var-kaus Stöld	Törkeä varkaus Tör-keä var-kaus stöld	Näpistys Snat-teri	Luvaton käyttö Ollov-rikt-ande	Kavalus För-skings-ring	Ryöstö Rån	Vahingon-tako Skade-görel-se	Petos Bedrä-geri	Veropetos Veror-rikko-mus Skatte-bedrä-geri Skatte-för-seelse				
Anttola																
A	152	40	27	21	-	-	-	-	-	-	2	2	-	1	-	
C	135	25	12	5	-	-	-	-	-	-	2	1	-	2	-	
D	30	25	22	19	-	-	-	-	-	-	1	1	-	1	-	
Hirvensalmi																
A	427	109	86	58	1	8	6	-	-	4	2	-	5	-		
C	382	72	47	32	-	2	6	-	1	3	-	-	4	-		
D	89	74	69	50	1	6	2	-	-	3	2	-	2	-		
Kangasniemi																
A	1127	268	184	100	3	28	12	3	-	22	5	-	18	-		
C	1002	151	70	19	1	18	8	2	-	9	4	-	20	-		
D	165	142	127	87	2	11	6	2	-	15	2	-	7	-		
Mikkeli- S:t Michel																
A	3712	2491	1931	892	7	326	279	16	8	286	49	3	219	2		
C	2439	1198	667	167	3	214	94	17	7	79	42	2	195	2		
D	1814	1665	1483	809	4	127	217	13	2	238	24	2	92	-		
Mikkelin mlk - S:t Michels lk																
A	1529	414	298	172	1	27	42	4	1	31	1	1	36	-		
C	1319	197	77	19	-	11	14	3	-	8	2	4	32	-		
D	308	275	243	156	1	17	28	3	1	26	1	1	12	-		
Mäntyharju																
A	1185	447	276	155	-	39	14	5	-	47	7	-	63	1		
C	990	272	117	40	-	24	3	3	-	20	8	2	54	1		
D	267	230	198	128	-	16	13	4	-	32	2	-	14	-		
Pertunmaa																
A	476	93	61	39	-	6	-	-	-	8	3	-	11	-		
C	430	50	11	5	-	-	-	-	-	3	2	-	13	-		
D	82	67	58	39	-	6	-	-	-	6	3	-	6	-		
Ristiina																
A	991	430	334	215	2	29	30	-	-	49	4	1	25	-		
C	743	185	90	45	1	12	15	-	-	11	4	-	20	-		
D	302	284	265	178	1	20	20	-	-	40	2	1	7	-		
Nurmes																
A	2616	830	496	190	-	69	54	7	2	131	13	3	87	2		
B	1283	407	243	93	-	34	26	3	1	64	6	1	43	1		
C	2281	505	182	43	-	36	12	8	2	44	15	2	85	1		
D	431	398	348	156	-	39	42	1	-	96	4	1	14	1		
Juuka																
A	725	302	176	73	-	29	16	2	1	43	4	1	35	1		
C	588	170	59	14	-	16	2	3	1	13	6	-	32	-		
D	194	175	141	68	-	17	14	1	-	34	2	1	11	1		
Nurmes																
A	1529	462	290	101	-	39	34	5	1	82	8	2	42	1		
C	1358	291	111	24	-	20	10	5	1	26	8	2	43	1		
D	206	197	188	77	-	21	24	-	-	60	2	-	2	-		
Valtimo																
A	362	66	30	16	-	1	4	-	-	6	1	-	10	-		
C	335	44	12	5	-	-	-	-	-	5	1	-	10	-		
D	31	26	19	11	-	1	4	-	-	2	-	-	1	-		
Pieksämäki																
A	3727	1769	1201	507	25	209	78	19	5	236	55	2	224	3		
B	1464	695	472	199	10	82	31	7	2	93	22	1	88	1		
C	3043	1113	544	139	8	107	17	7	1	105	53	4	244	2		
D	1012	938	800	404	18	113	63	13	5	160	13	-	34	1		
Haukivuori																
A	298	102	62	33	-	9	4	1	-	5	5	-	12	-		
C	279	85	39	14	-	8	2	-	-	4	4	-	15	-		
D	42	38	34	24	-	2	2	1	-	4	1	-	2	-		
Jäppilä																
A	236	57	31	15	-	2	1	1	-	4	1	-	11	-		
C	221	41	14	1	-	1	1	1	-	3	1	-	10	-		
D	25	23	21	15	-	1	-	-	-	4	-	-	1	-		
Pieksämäki																
A	2044	1283	892	342	22	172	63	12	3	191	42	-	169	3		
C	1550	815	422	101	8	92	10	6	1	85	41	1	185	2		
D	738	684	576	264	15	89	54	7	3	128	9	-	28	1		

C = Selvitettyjä rikoksia yhteensä - Uppklarade brott sammanlagt
 D = Edelleen tutkittavana tilastovuoden aikana ilmoitettuja rikoksia - Fortfarande anhängiga under statistikåret anmälda brott

- Därv		Törkeä	Lievä	Kuole-	Vam-	Si-	Rikok-	Siitä	Lii-	Siitä	Työri-	Ympä-	Huu-	Alko-	Lii-	Päih-	Väki-	
Tapon,	Pa-	pa-	pa-	man-	man-	veel-	set	Därv	kenne-	Därv	Ar-	ristö-	maus-	holi-	kenne-	tymyk-	Folk-	
murhan	hoin-	hoin-	hoin-	tuot-	tuot-	li-	Virka-	Virka-	juupu-	juupu-	brott	rikok-	aine-	lakri-	rikok-	sen	mängd	
hoin-	pitely	pitely	pitely	tamus-	tamus-	syys-	Virka-	Virka-	juupu-	juupu-	brott	set	rikok-	set	Trafik	lön-	1997	
surman	Grov	Lind-	Döds-	Väl-	Väl-	Sed-	sinma-	sinma-	mus-	mus-	Ar-	set	set	set	brott	otetut	31.12.	
yritys	miss-	rig	tamur-	lande	lande	hels-	nen	nen	set	set	bets-	set	set	set	löön-	sai-	1997	
Försök	handl	handl	handl	av	av	brott	Väld-	Väld-	Ratti-	Ratti-	set	set	set	set	otetut	tags	1997	
till	miss-	miss-	miss-	per-	per-	takt	mot	mot	juupu-	juupu-	set	set	set	set	var	1997	1997	
dråp,	handl	handl	handl	son-	son-	skade	mot	mot	mus-	mus-	set	set	set	set	1997	1997	1997	
mord	handl	handl	handl	skade	skade	skade	mot	mot	set	set	set	set	set	set	1997	1997	1997	
eller	handl	handl	handl	skade	skade	skade	mot	mot	set	set	set	set	set	set	1997	1997	1997	
dråp	handl	handl	handl	skade	skade	skade	mot	mot	set	set	set	set	set	set	1997	1997	1997	
under	handl	handl	handl	skade	skade	skade	mot	mot	set	set	set	set	set	set	1997	1997	1997	
förmö-	handl	handl	handl	skade	skade	skade	mot	mot	set	set	set	set	set	set	1997	1997	1997	
omstå-	handl	handl	handl	skade	skade	skade	mot	mot	set	set	set	set	set	set	1997	1997	1997	
-	-	-	-	1	-	-	-	-	-	8	3	-	-	1	1	98	6	1890
-	1	-	1	-	-	-	-	-	-	9	3	-	-	1	1	97	-	-
-	-	-	-	1	-	-	-	-	-	-	-	-	-	-	4	-	-	-
-	2	1	1	-	1	2	-	1	-	13	10	-	-	-	-	311	9	2689
-	1	1	2	-	-	2	-	1	-	14	10	-	-	-	-	304	-	-
-	1	-	-	-	-	1	-	-	-	2	2	-	-	-	-	14	-	-
-	12	1	-	-	3	2	-	2	-	49	44	-	-	7	8	835	174	6975
-	11	1	2	-	4	2	-	2	-	48	43	-	-	7	8	828	-	-
-	7	-	-	-	-	-	-	-	-	3	3	-	-	1	20	-	-	-
-	121	7	67	2	19	3	3	52	10	176	156	2	-	34	18	1111	1111	32847
1	87	10	75	2	18	-	-	51	11	208	185	2	-	34	18	1123	-	-
-	66	-	20	-	5	3	3	11	3	13	12	1	-	14	2	124	-	-
-	17	1	8	2	8	-	-	4	1	53	48	-	-	6	3	1099	58	11980
-	12	3	7	2	8	1	-	1	-	62	54	-	-	4	1	1108	-	-
-	8	-	3	-	1	-	-	3	1	7	7	-	-	2	2	29	-	-
-	43	3	8	1	5	2	1	10	2	54	47	-	-	-	1	720	108	7382
-	37	2	6	1	5	2	1	9	2	53	48	-	-	-	1	707	-	-
-	10	1	3	-	-	-	-	1	-	7	5	-	-	-	-	30	-	-
-	7	1	1	-	2	2	2	-	-	14	11	-	-	-	1	377	3	2220
-	6	2	2	-	3	2	2	-	-	18	14	-	1	1	2	376	-	-
-	6	-	-	-	-	-	-	-	-	-	-	-	-	-	-	12	-	-
-	16	-	7	-	2	-	-	-	-	58	35	-	-	3	2	534	33	5209
-	14	-	6	-	-	1	-	2	1	61	37	-	-	2	2	532	-	-
-	2	-	3	-	2	-	-	-	-	6	4	-	-	1	-	15	-	-
1	67	4	11	-	1	1	-	21	2	154	116	-	-	7	34	1694	412	20384
0	33	2	5	-	0	0	-	10	1	76	57	-	-	3	17	831	202	-
1	64	6	11	-	2	1	-	22	2	159	119	-	-	7	36	1684	-	-
-	11	-	1	-	-	1	-	2	-	9	8	-	-	2	1	26	-	-
1	23	2	6	-	1	-	-	4	1	52	40	-	-	5	16	389	90	6913
1	21	2	6	-	2	1	-	4	1	52	40	-	-	4	17	382	-	-
-	8	-	1	-	-	-	-	1	-	6	5	-	-	2	1	17	-	-
-	35	2	4	-	-	-	-	17	1	85	62	-	-	2	13	1022	293	10276
-	34	4	4	-	-	-	-	18	1	91	66	-	-	3	14	1022	-	-
-	2	-	-	-	-	-	-	1	-	2	2	-	-	-	-	6	-	-
-	9	-	1	-	-	1	-	-	-	17	14	-	-	-	5	283	29	3195
-	9	-	1	-	-	-	-	-	-	16	13	-	-	-	5	280	-	-
-	1	-	-	-	-	1	-	-	-	1	1	-	-	-	3	-	-	-
24	129	13	29	3	19	8	1	36	11	123	105	-	-	33	13	1870	668	25463
9	51	5	11	1	7	3	0	14	4	48	41	-	-	13	5	734	262	-
25	147	14	33	4	15	8	1	40	12	135	115	1	-	45	11	1840	-	-
-	17	1	10	-	5	1	-	5	2	8	7	-	-	8	3	63	-	-
-	7	1	-	-	4	1	-	2	1	15	13	-	-	2	1	187	9	2590
1	10	1	-	-	3	1	-	2	1	17	15	-	-	1	1	184	-	-
-	1	-	-	-	1	-	-	-	-	-	-	-	-	1	-	4	-	-
-	10	-	1	-	-	-	-	-	-	11	10	-	-	-	-	173	3	1680
-	9	-	1	-	-	-	-	-	-	12	11	-	-	1	-	176	-	-
-	1	-	-	-	-	-	-	-	-	-	-	-	-	-	-	-	-	-
24	94	11	24	-	9	4	1	29	7	64	52	-	-	22	12	704	626	13373
24	108	12	26	1	8	4	1	35	9	66	54	1	-	38	9	673	-	-
-	14	1	10	-	2	1	-	2	-	8	7	-	-	3	3	49	-	-

4. Jatkuu - Fortsätter

A = Rikoksia yhteensä - Brott sammanlagt
 B = Rikoksia 10 000 asukasta kohden - Brott per 10 000 invånare

KOKO MAA - HELA LANDET	Kaikki rikokset Alla brott	Rikoslakia vastaan tehdyt rikokset - Brott mot strafflagen											Henkeen ja terveyteen kohdistuneet rikokset - Brott mot liv och hälsa för-omständigheter	Siitä.		
		Yhteensä Summa	Omaisuusrikokset Egen-doms-brott	Varkaus Var-kaus Stöld	Törkeä tör-keä var-kaus Stöld	Näpistys Snat-teri	Luvaton käyttö Olov-ligt bruk-ande	Kavalus För-skings-ring	Ryöstö Rån	Vahingon teko Skade-görel-se	Petos Bedrä-geri	Veropetos Veror-ikkomus Skatte-bedrä-geri Skatte-för-seelse				
Lääni - Län																
Kihlakunta - Härad																
Kunta - Kommun																
Pieksämäen mlk -Pieksämäki lk																
A	931	238	157	89	2	18	9	2	2	22	5	3	26	-		
B	826	135	57	21	-	2	4	-	-	8	6	3	28	-		
C	150	138	122	75	2	17	6	2	2	15	2	-	2	-		
D																
Virtasalmi																
A	218	89	59	28	1	8	1	3	-	14	2	-	6	-		
B	167	37	12	2	-	4	-	-	-	5	1	-	6	-		
C	57	55	47	26	1	4	1	3	-	9	1	-	1	-		
D																
Savonlinna - Nyslott																
A	5948	2401	1687	647	17	451	100	13	4	324	53	-	217	2		
B	1203	486	341	131	3	91	20	3	1	66	11	-	44	0		
C	4933	1421	739	217	6	212	49	8	3	113	39	-	191	2		
D	1543	1397	1224	540	11	288	64	11	2	245	27	-	81	-		
Enonkoski																
A	94	43	32	16	-	5	-	-	-	3	6	-	3	-		
B	94	36	24	11	-	1	-	-	-	2	6	-	4	-		
C	17	15	13	6	-	5	-	-	-	1	1	-	1	-		
D																
Heinävesi																
A	969	206	155	91	2	25	6	1	-	23	1	-	16	-		
B	853	97	40	12	-	10	2	1	-	5	-	-	21	-		
C	144	133	128	83	2	17	4	1	-	18	1	-	2	-		
D																
Kangaslampi																
A	108	38	30	21	-	3	1	-	-	5	-	-	1	-		
B	80	11	3	1	-	-	-	-	-	1	-	-	1	-		
C	31	30	29	21	-	3	1	-	-	4	-	-	-	-		
D																
Kerimäki																
A	883	237	169	73	1	28	14	2	-	40	3	-	20	-		
B	856	209	144	61	1	28	8	2	-	24	4	-	18	-		
C	143	130	107	48	-	22	6	2	-	27	1	-	10	-		
D																
Punkaharju																
A	507	142	79	35	1	12	8	1	-	16	3	-	13	-		
B	455	90	25	12	-	2	1	1	-	5	1	-	15	-		
C	98	81	69	33	1	11	7	1	-	11	2	-	3	-		
D																
Savonlinna - Nyslott																
A	3273	1676	1182	383	12	376	70	8	4	231	40	-	157	1		
B	2497	940	486	112	5	170	37	3	3	71	28	-	127	1		
C	1072	970	845	321	7	229	46	6	2	182	22	-	64	-		
D																
Savonranta																
A	114	59	40	28	1	2	1	1	-	6	-	-	7	1		
B	98	38	17	8	-	1	1	1	-	5	-	-	5	1		
C	38	38	33	28	1	1	-	1	-	2	-	-	2	-		
D																
Sisä-Savo - Inre Savolax																
A	3279	880	517	204	10	79	49	8	2	108	16	4	101	-		
B	1552	416	245	97	5	37	23	4	1	51	8	2	48	-		
C	2907	516	221	55	2	50	11	7	1	45	13	2	74	-		
D	481	432	335	160	8	34	40	6	1	66	7	2	36	-		
Karttula																
A	377	129	64	15	2	10	2	1	-	24	1	1	11	-		
B	343	93	35	6	1	6	1	1	-	10	1	1	9	-		
C	61	55	39	13	1	4	1	1	-	16	-	-	4	-		
D																
Rautalampi																
A	395	146	93	42	1	8	2	2	-	31	1	-	13	-		
B	354	99	51	17	-	3	1	2	-	22	1	-	11	-		
C	55	54	45	25	1	5	2	1	-	10	-	-	3	-		
D																
Suonenjoki																
A	2084	427	267	111	5	48	39	3	2	25	12	3	48	-		
B	1852	209	94	25	1	29	4	4	1	3	9	1	33	-		
C	276	244	191	91	4	22	35	2	1	22	7	2	19	-		
D																
Tervo																
A	231	95	42	20	-	8	4	-	-	9	-	-	14	-		
B	201	69	23	5	-	7	5	-	-	5	-	-	13	-		
C	35	29	22	16	-	1	-	-	-	4	-	-	1	-		
D																
Vesanto																
A	192	83	51	16	2	5	2	2	-	19	2	-	15	-		
B	157	46	18	2	-	5	-	-	-	5	2	-	8	-		
C	34	50	38	15	2	2	2	2	-	14	-	-	9	-		
D																

C = Selvitettyjä rikoksia yhteensä - Uppklarade brott sammanlagt
 D = Edelleen tutkittavana tilastovuoden aikana ilmoitettuja rikoksia - Fortfarande anhängiga under statistikåret anmälda brott

- Därav		Si- veel- li- syys- rikok- set	Siitä Därav	Rikok- set julk. viran- omais- ja yl. järj. vást. Brott mot offen. mynd. och allmän ordn.	Siitä Därav	Lii- kenne- juopu- rikok- mus- Ratt- juopu- mus Ratt- fylle- fylle- ri- ri	Työri- kokset Ar- bets- brott	Ympä- ristö- rikok- set Miljö- brott	Huu- maus- aïne- rikok- set Narko- alhol- lagen	Alko- holi- kenne- rikok- set Brott mot alko- hol- lagen	Lii- kenne- rikok- set Trafik brott	Päih- tymyk- sen takia löön- otetut Beru- sade som tagits i för- var	Väki- luku- Folk- mängd					
-	15	1	1	3	6	3	-	4	2	22	19	-	-	9	-	678	24	6558
-	18	1	2	3	4	3	-	1	-	28	23	-	-	5	1	678	-	-
-	-	-	-	-	2	-	-	3	2	-	-	-	-	4	-	8	-	-
-	3	-	3	-	-	-	-	1	1	11	11	-	-	-	-	128	6	1262
-	2	-	4	-	-	-	-	2	2	12	12	-	-	-	-	129	-	-
-	1	-	-	-	-	-	-	-	-	-	-	-	-	-	-	2	-	-
2	119	19	61	4	4	54	3	30	11	283	236	-	-	18	16	3430	828	49441
0	24	4	12	1	1	11	1	6	2	57	48	-	-	4	3	694	167	-
2	103	17	52	3	7	55	1	35	15	299	248	1	-	13	9	3408	-	-
-	52	7	17	2	1	3	2	10	3	18	16	-	-	9	7	110	-	-
-	-	-	1	-	1	-	-	1	-	6	5	-	-	-	1	48	4	1976
-	1	-	1	-	1	-	-	1	-	7	5	-	-	-	-	57	-	-
-	-	-	-	-	-	-	-	-	-	1	1	-	-	-	1	-	-	-
1	11	1	1	1	1	3	1	-	-	22	17	-	-	-	4	755	58	4840
1	15	2	1	1	1	2	-	1	1	23	18	-	-	-	4	748	-	-
-	2	-	-	-	-	1	1	-	-	-	-	-	-	-	-	11	-	-
-	-	-	-	-	1	-	-	-	-	6	6	-	-	-	-	68	5	1726
-	-	-	-	-	1	-	-	-	-	7	7	-	-	-	-	68	-	-
-	-	-	-	-	-	-	-	-	-	-	-	-	-	-	-	-	-	-
-	11	1	7	-	-	-	-	4	2	31	29	-	-	-	-	637	25	6328
-	13	-	4	-	1	-	-	3	1	34	31	-	-	-	-	640	-	-
-	5	1	3	-	-	-	-	1	1	3	3	-	-	-	-	7	-	-
-	6	2	4	-	-	1	1	1	-	36	27	-	-	-	4	351	11	4460
-	5	1	6	-	1	1	1	1	-	36	27	-	-	-	-	352	-	-
-	2	1	-	-	-	-	-	-	-	3	3	-	-	-	4	9	-	-
1	89	13	47	3	1	50	1	24	9	175	146	-	-	18	7	1518	713	28682
1	69	12	39	2	2	52	-	29	13	182	152	1	-	13	5	1485	-	-
-	41	5	14	2	1	2	1	9	2	11	9	-	-	9	2	83	-	-
-	2	2	1	-	-	-	-	-	-	7	6	-	-	-	-	53	12	1429
-	-	2	1	-	-	-	-	-	-	10	8	-	-	-	-	58	-	-
-	2	-	-	-	-	-	-	-	-	-	-	-	-	-	-	-	-	-
1	42	7	32	5	13	1	-	22	4	160	137	1	-	9	13	2313	429	21132
0	20	3	15	2	6	0	-	10	2	76	65	0	-	4	6	1095	203	-
1	33	9	20	3	7	2	-	19	4	157	133	-	-	8	13	2298	-	-
-	15	-	13	2	6	-	-	4	-	13	12	1	-	2	-	38	-	-
-	4	2	4	-	1	-	-	3	-	31	28	-	-	-	4	239	18	3519
-	2	3	3	-	1	1	-	2	-	31	28	-	-	-	5	240	-	-
-	2	-	2	-	-	-	-	1	-	1	1	-	-	-	-	5	-	-
-	7	2	4	-	-	1	-	3	1	26	22	-	-	-	-	237	31	4109
-	6	2	3	-	-	1	-	3	1	27	23	-	-	-	-	238	-	-
-	2	-	1	-	-	-	-	-	-	1	1	-	-	-	-	1	-	-
1	18	-	15	3	10	-	-	14	3	61	58	1	-	2	12	1605	362	8390
1	14	1	8	2	6	-	-	12	3	57	54	-	-	1	12	1588	-	-
-	7	-	7	1	4	-	-	3	-	6	6	1	-	1	-	25	-	-
-	8	3	3	-	-	-	-	-	-	31	21	-	-	1	1	130	4	2113
-	7	3	3	-	-	-	-	-	-	27	18	-	-	1	1	126	-	-
-	1	-	-	-	-	-	-	-	-	4	3	-	-	-	-	5	-	-
-	5	-	6	2	2	-	-	2	-	11	8	-	-	2	-	102	14	3001
-	4	-	3	1	-	-	-	2	-	15	10	-	-	1	-	106	-	-
-	3	-	3	1	2	-	-	-	-	1	1	-	-	1	-	2	-	-

A = Rikoksia yhteensä - Brott sammanlagt
B = Rikoksia 10 000 asukasta kohden - Brott per 10 000 invånare

KOKO MAA - HELA LANDET	Kaikki rikokset Alla brott	Rikoslakia vastaan tehdyt rikokset - Brott mot strafflagen											Henkeen ja terveyteen kohdistuneet rikokset Brott mot liv och hälsa	Siitä Tappo Murha Dråp Mord Dråp under för- mildr- om- stän- dighe- ter
		Yhteensä Summa	Omaisuusrikokset Egen-doms- brott	Varkaus Stöld	Törkeä var- kaus Gro- v stöld	Näpistys Snat- teri	Luvaton käyttö Olov- ligt bruk- ande	Kaval- lus Pör- sking- ring	Ryöstö Rån	Vahin- gon- teko Skade- görel- se	Petos Bedrä- geri	Vero- petos Vero- rikko- mus Skatte- bedrä- geri Skatte- för- seelse		
Varkauden seutu -Varkausregion														
A	6543	1731	1295	517	7	281	170	19	2	214	36	4	103	1
B	1852	490	367	146	2	80	48	5	1	61	10	1	29	0
C	5666	854	456	94	4	163	34	15	2	67	32	3	86	1
D	1171	1082	973	473	5	131	145	9	1	170	18	2	51	-
Leppävirta														
A	3550	436	316	156	2	51	17	2	1	66	12	2	33	-
C	3365	241	133	48	1	33	6	1	-	24	10	1	28	-
D	328	294	254	149	1	23	16	1	1	53	7	1	19	-
Varkaus														
A	2993	1295	979	361	5	230	153	17	1	148	24	2	70	1
C	2301	613	323	46	3	130	28	14	2	43	22	2	58	1
D	843	788	719	324	4	108	129	8	-	117	11	1	32	-
Ylä-Savo - Övre Savolax														
A	11952	3497	2028	493	15	553	267	31	13	454	67	16	488	3
B	1826	534	310	75	2	84	41	5	2	69	10	2	75	0
C	10937	2553	1076	132	6	380	48	28	8	170	78	21	499	3
D	1717	1502	1203	396	11	191	225	14	6	321	16	1	111	2
Iisalmi - Idensalmi														
A	4948	1810	1207	198	8	395	197	-21	8	241	44	16	242	-
C	4371	1260	662	68	4	271	26	18	5	77	53	15	241	-
D	841	761	665	147	5	134	174	10	3	174	10	1	51	-
Keitele														
A	307	120	53	29	1	2	6	-	-	13	1	-	19	1
C	260	81	23	5	-	3	2	-	-	11	1	-	21	1
D	83	65	38	24	1	-	4	-	-	8	-	-	5	-
Kiuruvesi														
A	1680	485	242	71	1	61	17	5	1	62	7	-	100	-
C	1560	385	144	15	-	47	5	6	1	30	6	1	116	2
D	209	178	130	56	1	15	12	1	-	37	2	-	15	-
Lapinlahti														
A	2324	336	170	49	-	45	9	1	-	53	6	-	43	1
C	2212	236	89	16	-	28	3	-	1	18	5	3	37	-
D	202	157	117	45	-	19	6	1	-	40	2	-	16	1
Pielavesi														
A	750	212	121	46	-	18	19	2	1	31	2	-	32	-
C	692	151	56	16	-	10	4	1	-	11	4	1	30	-
D	119	104	86	36	-	8	15	2	1	24	-	-	9	-
Sonkajärvi														
A	922	284	82	34	1	9	4	1	3	21	1	-	25	1
C	922	291	45	6	1	7	6	1	1	15	-	1	29	-
D	111	100	51	28	1	4	1	-	2	12	1	-	9	1
Varpaisjärvi														
A	420	107	64	32	-	15	1	-	-	13	2	-	7	-
C	362	55	21	2	-	6	-	1	-	2	2	-	4	-
D	78	67	52	30	-	9	1	-	-	12	-	-	4	-
Vieremä														
A	601	143	89	34	4	8	14	1	-	20	4	-	20	-
C	558	94	36	4	1	8	2	1	-	6	7	-	21	-
D	74	70	64	30	3	2	12	-	-	14	1	-	2	-
OULUN LÄÄNI - ULEÅBORGS LÄN														
A	60928	27280	19622	8176	97	3357	2763	214	111	3018	725	72	2426	10
B	1345	602	433	181	2	74	61	5	2	67	16	2	54	0
C	46997	13912	6994	1185	41	2099	503	140	68	1090	657	33	2182	11
D	17747	16368	14257	7283	73	1416	2333	124	54	2196	251	61	797	-
Kaupunkimaiset kunnat - Urbana kommunerna -														
A	30621	17318	13693	6150	69	2302	2041	130	69	1776	460	47	1200	6
B	1521	860	680	305	3	114	101	6	3	88	23	2	60	0
C	20566	7529	4430	692	28	1508	303	82	34	574	436	21	1019	6
D	12216	11582	10389	5659	51	906	1786	81	44	1372	148	44	502	-
Taajaan asutut kunnat - Tätortskommuner -														
A	11858	4339	2679	832	6	539	399	31	21	512	112	10	536	2
B	1215	445	275	85	1	55	41	3	2	52	11	1	55	0
C	10239	2817	1106	206	5	307	88	24	15	201	98	6	508	2
D	2418	2141	1799	667	5	249	324	16	7	360	49	5	139	-

C = Selvitettyjä rikoksia yhteensä - Uppklarade brott sammanlagt

D = Edelleen tutkittavana tilastovuoden aikana ilmoitettuja rikoksia - Fortfarande anhängiga under statistikåret anmälda brott

- Därav		Si- veel- li- syys- rikok- set	Siitä Därav	Rikok- set julk. viran- omais. järv. vält.	Siitä Därav	Liik- enne- juupu- mus- rikok- set	Siitä Därav	Työri- kokset Ar- bets- brott	Ympä- ristö- rikok- set Miljö- brott	Huu- maus- rikok- set Narko- tika- brott	Alko- holli- rikok- set Brott mot alko- hol- lagen	Lii- kenne- rikok- set Trafik brott	Päih- tymyk- sen takia sai- löö- tetut Beru- sade som tagits i för- var	Väki- luku- Folk- mängd				
-	50	9	36	4	3	7	4	34	5	194	166	-	1	21	12	4738	771	35322
-	14	3	10	1	1	2	1	10	1	55	47	-	0	6	3	1341	218	-
2	48	6	20	5	4	5	3	28	4	197	171	1	1	18	21	4718	-	-
-	21	4	22	1	3	2	1	8	2	17	14	-	1	3	1	85	-	-
-	12	6	10	3	2	3	3	2	-	59	51	-	-	-	-	3089	124	11429
2	9	4	8	4	1	2	2	2	-	61	53	-	-	-	3	3093	-	-
-	8	3	5	1	2	1	1	1	-	8	7	-	-	-	-	33	-	-
-	38	3	26	1	1	4	1	32	5	135	115	-	1	21	9	1649	647	23893
-	39	2	12	1	3	3	1	26	4	136	118	1	1	18	18	1625	-	-
-	13	1	17	-	1	1	-	7	2	9	7	-	1	3	1	52	-	-
1	316	16	127	5	14	65	9	104	25	504	442	1	3	113	80	8194	1642	65472
0	48	2	19	1	2	10	1	16	4	77	68	0	0	17	12	1252	251	-
1	334	19	115	6	16	63	10	115	29	506	449	1	-	124	74	8124	-	-
-	64	5	32	2	3	4	1	20	6	51	43	1	3	45	18	155	-	-
-	148	6	75	2	9	14	-	44	6	214	179	1	-	41	39	3030	1119	23772
-	154	6	66	4	11	15	1	46	9	219	185	-	-	28	45	2990	-	-
-	25	2	20	1	1	-	-	6	-	12	10	1	-	15	4	71	-	-
-	14	-	4	-	-	-	-	7	4	31	24	-	-	1	1	186	23	3086
-	13	1	5	-	1	-	-	4	2	23	19	1	-	-	1	176	-	-
-	4	-	1	-	-	-	-	4	2	13	9	-	-	1	-	18	-	-
-	76	6	14	-	2	1	1	14	5	55	52	-	-	9	11	1155	201	10851
-	93	7	8	-	2	-	-	17	6	51	49	-	-	9	11	1137	-	-
-	7	1	7	-	-	1	1	1	1	9	8	-	-	1	2	23	-	-
-	26	1	11	2	1	17	7	6	1	68	61	-	-	4	21	1928	112	7985
-	20	3	13	1	-	16	7	5	-	67	60	-	-	4	11	1919	-	-
-	11	-	1	1	1	1	-	2	1	6	6	-	-	1	10	20	-	-
1	23	-	6	1	-	-	-	4	4	42	40	-	1	-	2	520	75	6287
1	19	-	7	1	1	1	1	5	5	44	42	-	-	2	1	525	-	-
-	9	-	-	-	-	-	-	-	-	3	3	-	1	-	1	8	-	-
-	13	2	9	-	-	31	1	25	5	47	41	-	1	54	1	629	54	5605
-	18	1	10	-	-	31	1	33	7	50	45	-	-	80	1	622	-	-
-	5	2	1	-	-	-	-	7	2	4	3	-	1	24	-	9	-	-
-	4	-	1	-	2	2	-	1	-	24	23	-	-	2	5	298	23	3333
-	2	-	1	-	1	-	-	2	-	25	24	-	-	-	4	299	-	-
-	3	-	-	-	1	2	-	-	-	3	3	-	-	2	1	4	-	-
-	12	1	7	-	-	-	-	3	-	23	22	-	1	2	-	448	35	4553
-	15	1	5	-	-	-	-	3	-	27	25	-	-	1	-	456	-	-
-	-	-	2	-	-	-	-	-	-	1	1	-	1	1	-	2	-	-
28	1419	178	626	28	106	91	34	695	114	2224	1956	23	23	549	623	31472	7624	452942
1	31	4	14	1	2	2	1	15	3	49	43	1	1	12	14	695	168	-
18	1277	164	557	33	100	115	22	596	101	2226	1963	25	11	527	631	31011	-	-
10	507	44	175	10	36	41	21	190	29	207	180	11	17	138	55	1041	-	-
9	707	83	348	17	20	42	24	426	48	836	747	11	4	387	198	12481	4547	201374
0	35	4	17	1	1	2	1	21	2	42	37	1	0	19	10	620	226	-
7	598	69	301	13	21	24	12	337	43	829	748	13	3	379	214	12240	-	-
2	327	31	116	9	8	27	18	138	14	71	59	4	3	85	11	490	-	-
9	301	33	145	4	32	19	3	151	34	553	478	5	4	83	186	6978	1289	97573
1	31	3	15	0	3	2	0	15	3	57	49	1	0	9	19	715	132	-
6	283	34	139	7	30	68	4	145	31	576	498	7	2	80	178	6916	-	-
3	91	4	26	1	11	5	2	35	8	46	40	2	3	18	21	214	-	-

4. Jatkuu - Fortsätter

A = Rikoksia yhteensä - Brott sammanlagt
 B = Rikoksia 10 000 asukasta kohden - Brott per 10 000 invånare

KOKO MAA - HELA LANDET	Kaikki rikokset Alla brott	Rikoslakia vastaan tehdyt rikokset - Brott mot strafflagen											Henkeen ja terveyteen kohdistuneet rikokset Brott mot liv och hälsa	Siitä		
		Yhteensä Summa	Omaisuusrikokset Egenomsbrott	Varkaus Stöld	Törkeä varkaus Grov stöld	Näpistys Snatteri	Luvaton käyttö Oloveligt brukande	Kavalitus Förskingring	Ryöstö Rån	Vahingon- teko Skadegörelse	Petos Bedrägeri	Veropetos Verorikkomus			Veropetos Verorikkomus	Veropetos Verorikkomus
Maaseutumaiset kunnat - Landsbygdskommuner -																
A	18449	5623	3250	1194	22	516	323	53	21	730	153	15	690	2		
B	1198	365	211	78	1	34	21	3	1	47	10	1	45	0		
C	16192	3566	1458	287	8	284	112	34	19	315	123	6	655	3		
D	3113	2645	2069	957	17	261	223	27	3	464	54	12	156	-		
<u>Haapajärvi</u>																
A	4628	1699	879	189	3	212	80	11	10	191	51	1	318	-		
B	1101	404	209	45	1	50	19	3	2	45	12	0	76	-		
C	4131	1270	396	40	2	114	29	8	8	83	33	1	319	-		
D	857	720	571	164	2	102	54	7	2	120	28	1	60	-		
Haapajärvi																
A	844	356	232	49	-	48	15	3	-	33	18	-	39	-		
B	759	280	71	11	-	28	2	2	-	14	5	-	40	-		
C	228	201	178	40	-	21	13	2	-	21	16	-	7	-		
D																
Haapavesi																
A	620	274	141	29	-	24	18	1	5	38	7	-	35	-		
B	555	214	87	5	1	14	8	2	3	23	10	-	32	-		
C	121	97	70	26	-	10	10	1	2	16	1	-	10	-		
D																
Kärsämäki																
A	480	146	95	23	1	24	9	-	-	21	5	-	14	-		
B	416	94	47	5	-	5	6	-	-	13	3	-	16	-		
C	80	66	57	20	1	19	3	-	-	9	2	-	2	-		
D																
Nivala																
A	1479	531	249	51	-	72	26	6	1	66	8	-	152	-		
B	1293	373	97	12	-	38	5	3	1	19	5	1	150	-		
C	273	226	170	44	-	35	23	4	-	51	3	-	33	-		
D																
Pyhäjärvi																
A	986	312	124	26	-	36	9	1	4	22	11	1	61	-		
B	917	253	78	7	-	24	6	1	4	13	7	-	63	-		
C	112	95	67	23	-	14	3	-	-	13	4	1	8	-		
D																
Reisjärvi																
A	219	80	38	11	2	8	3	-	-	11	2	-	17	-		
B	191	56	16	-	1	5	2	-	-	1	3	-	18	-		
C	43	35	29	11	1	3	2	-	-	10	2	-	-	-		
D																
<u>Haukipudas</u>																
A	5399	1779	1267	594	14	172	171	6	5	220	22	3	162	-		
B	1386	457	325	152	4	44	44	2	1	56	6	1	42	-		
C	4542	909	398	92	3	102	22	5	6	90	18	1	164	-		
D	1155	1046	947	520	12	81	153	3	-	151	7	3	37	-		
Haukipudas																
A	2293	922	683	295	7	115	97	3	1	131	13	-	76	-		
B	1772	414	196	34	3	70	6	4	1	46	10	1	72	-		
C	640	584	524	269	5	51	93	1	-	92	5	-	22	-		
D																
Ii																
A	1462	285	171	66	1	17	26	-	-	40	4	-	31	-		
B	1390	203	66	9	-	14	4	-	-	22	3	-	38	-		
C	161	137	124	62	1	7	23	-	-	25	1	-	4	-		
D																
Kiiminki																
A	793	315	242	144	6	16	38	1	-	26	1	3	26	-		
B	614	128	58	26	-	5	8	1	1	9	1	-	26	-		
C	212	201	190	118	6	11	30	-	-	20	-	3	6	-		
D																
Kuivaniemi																
A	449	90	56	32	-	8	3	1	-	7	1	-	12	-		
B	420	51	17	5	-	3	1	-	-	3	1	-	13	-		
C	56	49	43	29	-	5	3	1	-	5	-	-	1	-		
D																
Yli-Ii																
A	118	59	44	28	-	3	4	1	4	1	1	-	4	-		
B	99	40	24	9	-	2	2	-	4	4	1	-	3	-		
C	32	29	25	20	-	2	2	1	-	-	-	-	2	-		
D																
Ylikiiiminki																
A	284	108	71	29	-	13	3	-	-	15	2	-	13	-		
B	247	73	37	9	-	8	1	-	-	6	2	-	12	-		
C	54	46	41	22	-	5	2	-	-	9	1	-	2	-		
D																
<u>Kajaani - Kajana</u>																
A	8826	3305	2144	525	7	422	273	41	11	488	151	-	350	1		
B	1537	576	373	91	1	74	48	7	2	85	26	-	61	0		
C	7588	2168	1169	166	5	274	87	39	10	204	148	-	310	1		
D	1711	1519	1198	426	5	162	195	14	1	332	22	-	98	-		

C = Selvitettyjä rikoksia yhteensä - Uppklarade brott sammanlagt

D = Edelleen tutkittavana tilastovuoden aikana ilmoitettuja rikoksia - Fortfarande anhängiga under statistikåret anmälda brott

- Därav		Si- veel- li- syys- rikok- set	Siitä Därav	Rikok- set julk.	Siitä Därav	Lii- kenne- juupu- mus- rikok- set	Siitä Därav	Työri- kokset Ar- bets- brott	Ympä- ristö- rikok- set Miljö- brott	Huu- maus- rikok- set Narko- tika- brott	Alko- holi- rikok- set Brott mot alko- hol- lagen	Lii- kenne- rikok- set Trafik brott	Päih- tymyk- sen sai- löö- tetut Beru- sade som tagits i för- var	Väki- luku- Folk- mängd				
10	411	62	133	7	54	30	7	118	32	835	731	7	15	79	239	12013	1788	153995
1	27	4	9	0	4	2	0	8	2	54	47	0	1	5	16	780	116	-
5	396	61	117	13	49	23	6	114	27	821	717	5	6	68	239	11855	-	-
5	89	9	33	-	17	9	1	17	7	90	81	5	11	35	23	337	-	-
3	138	25	121	5	20	9	2	83	16	222	193	1	4	26	154	2538	628	42023
1	33	6	29	1	5	2	0	20	4	53	46	0	1	6	37	604	149	-
2	132	27	130	6	17	59	3	70	13	231	202	1	1	19	154	2483	-	-
1	38	1	12	1	5	3	2	18	3	17	15	1	3	7	11	105	-	-
-	23	4	5	2	3	2	-	21	1	40	37	-	3	4	7	473	120	8482
-	22	4	8	1	3	52	-	18	1	43	39	1	1	3	7	465	-	-
-	4	-	1	1	1	-	-	5	-	5	5	-	2	1	1	23	-	-
-	24	1	4	1	4	2	1	11	5	38	35	-	-	13	19	321	98	8233
-	21	1	4	2	3	1	-	7	2	40	38	-	-	12	17	319	-	-
-	8	-	1	-	1	1	1	4	3	3	2	-	-	1	4	19	-	-
1	3	5	3	-	2	1	-	2	-	19	18	-	-	3	7	319	29	3381
-	4	4	6	-	2	1	-	2	-	17	16	-	-	1	7	309	-	-
1	-	1	-	-	-	-	-	-	-	2	2	-	-	2	-	11	-	-
2	51	7	86	-	4	1	-	37	8	35	28	1	-	3	110	650	138	11308
2	49	9	86	1	2	4	3	31	8	43	35	-	-	3	110	631	-	-
-	20	-	9	-	3	-	-	7	-	1	1	1	-	-	5	31	-	-
-	33	6	20	1	-	2	-	8	-	77	63	-	1	3	10	645	232	7191
-	31	7	23	1	-	1	-	7	-	76	63	-	-	-	12	634	-	-
-	6	-	1	-	-	1	-	1	-	5	4	-	1	3	1	13	-	-
-	4	2	3	1	7	1	1	4	2	13	12	-	-	-	1	130	11	3428
-	5	2	3	1	7	-	-	5	2	12	11	-	-	-	1	125	-	-
-	-	-	-	-	-	1	1	1	-	1	1	-	-	-	-	8	-	-
1	104	13	33	4	5	12	2	29	4	190	169	2	2	38	31	3466	352	38963
0	27	3	8	1	1	3	1	7	1	49	43	1	1	10	8	890	90	-
1	107	13	30	4	8	10	2	31	6	203	181	1	-	40	30	3489	-	-
-	24	1	7	1	3	2	-	6	1	13	11	1	2	7	2	84	-	-
1	47	7	16	2	2	3	1	22	2	74	65	1	2	26	20	1287	247	15051
1	46	6	15	1	3	1	1	19	1	76	69	-	-	24	19	1280	-	-
-	16	1	2	1	1	2	-	6	1	6	4	1	2	5	2	43	-	-
-	20	3	8	-	-	4	-	3	1	59	50	1	-	1	2	1142	41	6232
-	26	3	7	-	2	4	-	7	3	65	54	1	-	7	2	1154	-	-
-	2	-	2	-	-	-	-	-	-	4	4	-	-	-	-	18	-	-
-	17	1	3	2	2	3	1	2	1	32	31	-	-	1	4	471	31	9553
-	18	1	1	2	3	3	1	2	1	33	32	-	-	1	4	480	-	-
-	3	-	2	-	1	-	-	-	-	1	1	-	-	-	-	9	-	-
-	7	1	4	-	-	1	-	-	-	10	9	-	-	-	-	344	6	2255
-	6	2	5	-	-	1	-	-	-	12	11	-	-	-	-	356	-	-
-	1	-	-	-	-	-	-	-	-	-	-	-	-	-	-	4	-	-
-	1	1	1	-	1	-	-	-	-	5	4	-	-	2	-	56	15	2476
-	1	1	1	-	-	-	-	-	-	7	5	-	-	2	-	55	-	-
-	-	-	1	-	1	-	-	-	-	1	1	-	-	-	-	3	-	-
-	12	-	1	-	-	1	-	2	-	10	10	-	-	8	5	166	12	3396
-	10	-	1	1	-	1	-	3	1	10	10	-	-	6	5	164	-	-
-	2	-	-	-	-	-	-	-	-	1	1	-	-	2	-	7	-	-
-	252	33	46	5	11	11	6	98	13	270	242	6	4	13	125	5235	1173	57410
-	44	6	8	1	2	2	1	17	2	47	42	1	1	2	22	912	204	-
-	225	26	36	8	12	11	6	97	12	276	247	9	2	15	135	5130	-	-
-	73	7	11	1	5	1	-	13	3	16	16	3	3	2	12	160	-	-

A = Rikoksia yhteensä - Brott sammanlagt
 B = Rikoksia 10 000 asukasta kohden - Brott per 10 000 invånare

KOKO MAA - HELA LANDET	Kaikki rikokset Alla brott	Rikoslakia vastaan tehdyt rikokset - Brott mot strafflagen										Henkeen ja terveyteen kohdistuneet rikokset Brott mot liv och hälsa	Siitä Tappo Murha Surma Dråp Mord Dråp under mildr. omständigheter		
		Yhteensä Summa	Omaisuusrikokset Egenomsbrott	Varkaus Stöld	Törkeä varkaus Grov stöld	Näpistys Snatteri	Luvaton käyttö Olovligt brukande	Kavalus Förskingring	Ryöstö Rån	Vahingon- teko Skadegörelse	Petos Bedrägeri			Veropetos Verorikkomus Skattebedrägeri Skatteförseelse	
Kajaani - Kajana															
A	5135	2269	1572	366	4	322	218	28	9	373	124	-	230	1	
C	4287	1461	827	115	2	204	76	29	8	150	124	-	194	1	
D	1183	1079	912	301	4	129	151	10	1	263	17	-	74	-	
Paltamo															
A	805	176	107	35	-	19	2	1	1	29	9	-	17	-	
C	726	105	44	9	-	9	-	-	1	7	9	-	8	-	
D	102	88	72	30	-	10	2	1	-	25	1	-	10	-	
Ristijärvi															
A	413	50	23	7	-	6	1	1	-	7	-	-	11	-	
C	410	42	12	1	1	6	-	1	-	3	-	-	10	-	
D	21	18	15	7	-	1	1	-	-	5	-	-	2	-	
Sotkamo															
A	2159	734	382	98	2	61	50	10	-	65	13	-	90	-	
C	1861	496	244	35	1	45	10	8	-	34	11	-	92	-	
D	369	300	168	73	1	16	40	3	-	32	3	-	12	-	
Vuolijoki															
A	314	76	60	19	1	14	2	1	1	14	5	-	2	-	
C	304	64	42	6	1	10	1	1	1	10	4	-	6	-	
D	36	34	31	15	-	6	1	-	-	7	1	-	6	-	
Kuhmo															
A	899	325	175	80	-	38	16	5	-	22	5	-	46	1	
B	755	273	147	67	-	32	13	4	-	18	4	-	39	1	
C	757	196	58	13	-	19	4	1	-	7	1	-	44	1	
D	173	146	123	67	-	20	12	4	-	15	4	-	7	-	
Kuusamo															
A	2686	990	606	240	1	88	91	3	10	114	29	3	108	2	
B	1458	537	329	130	1	48	49	2	5	62	16	2	59	1	
C	2255	601	253	66	2	43	32	3	10	44	24	3	95	2	
D	592	513	409	184	1	48	66	1	-	86	13	-	40	-	
Liminka - Limingo															
A	5069	1592	973	379	6	134	134	15	10	205	38	11	198	-	
B	1358	427	261	102	2	36	36	4	3	55	10	3	53	-	
C	4391	942	380	75	3	72	48	12	5	64	35	4	165	-	
D	1010	889	711	323	5	74	94	11	5	156	18	9	68	-	
Kestilä															
A	104	59	29	15	2	-	4	-	-	4	2	-	6	-	
C	88	42	21	4	1	-	3	3	-	4	1	-	6	-	
D	30	28	17	12	1	-	1	-	-	-	2	-	-	-	
Liminka - Limingo															
A	1461	284	185	66	1	40	31	3	5	28	9	-	27	-	
C	1330	147	64	8	2	19	13	2	3	9	5	-	23	-	
D	191	166	136	60	1	25	21	1	2	21	5	-	10	-	
Lumijoki															
A	155	29	16	7	-	1	-	-	-	7	-	1	2	-	
C	150	20	5	2	-	1	-	-	-	1	-	1	4	-	
D	17	15	13	7	-	-	-	-	-	6	-	-	-	-	
Muhos															
A	899	418	254	85	-	23	65	4	2	41	12	4	60	-	
C	725	257	95	20	-	9	13	5	-	11	13	-	42	-	
D	258	235	193	70	-	15	54	3	2	34	6	4	23	-	
Piippola															
A	156	53	37	11	1	4	1	-	-	20	-	-	4	-	
C	132	24	6	2	-	1	-	-	-	2	1	-	4	-	
D	41	38	34	10	1	4	1	-	-	18	-	-	1	-	
Pulkkila															
A	375	109	64	31	-	11	6	2	-	12	2	-	22	-	
C	360	95	49	10	-	10	6	1	-	12	3	1	18	-	
D	38	34	28	24	-	1	1	1	-	1	-	-	5	-	
Pyhäntä															
A	205	45	32	12	1	4	3	-	-	9	2	-	5	-	
C	182	23	7	-	-	1	1	-	-	2	2	-	5	-	
D	31	28	26	12	1	3	2	-	-	7	-	-	-	-	
Rantsila															
A	274	56	39	25	-	6	1	-	-	4	-	1	3	-	
C	240	23	10	2	-	4	-	-	-	3	-	1	1	-	
D	43	39	32	23	-	3	1	-	-	3	-	-	3	-	

C = Selvitettyjä rikoksia yhteensä - Uppklarade brott sammanlagt

D = Edelleen tutkittavana tilastovuoden aikana ilmoitettuja rikoksia - Fortfarande anhängiga under statistikåret anmälda brott

- Därav		Si- veel- li- syys- rikok- set Sed- lig- hets- brott	Siitä Därav	Rikok- set julk. Viran- omais. Viran- järj. järv. Brott offen. mynd. och allmän ordn.	Siitä Därav	Lii- kenne- juopu- mus- rikok- set Tra- fik- fylle- fylle- ri	Siitä Därav	Työri- kokset Ar- bets- brott	Ympä- ristö- rikok- set Miljö- brott	Huu- maus- rikok- set Narko- tika- brott	Alko- holi- laksi- rikok- set Brott mot alko- holi- lagen	Lii- kenne- rikok- set Trafik brott	Päih- tymyk- sen luku- takia sai- löö- otetut Beru- sade som tagits i för- var	Väki- Folk- mängd	31.12. 1997			
-	164	24	33	4	4	6	4	72	8	172	156	4	2	9	83	2718	815	36541
-	142	17	24	6	3	6	4	71	8	178	162	5	2	11	95	2665	-	-
-	54	7	10	1	2	1	-	11	2	7	7	2	1	2	3	93	-	-
-	17	-	-	-	-	2	1	5	1	24	20	-	1	-	2	616	34	4653
-	8	-	-	-	-	2	1	5	-	25	21	-	-	-	1	612	-	-
-	10	-	-	-	-	-	-	1	1	1	1	-	1	-	1	10	-	-
-	8	2	1	-	-	-	-	1	-	7	7	-	-	-	-	355	9	1917
-	7	2	1	-	-	-	-	1	-	9	8	-	-	-	7	353	-	-
-	2	-	-	-	-	-	-	-	-	1	1	-	-	-	-	3	-	-
-	62	6	12	1	7	3	1	19	4	61	53	2	1	4	40	1316	311	11390
-	64	6	11	1	9	3	1	19	4	57	49	4	-	4	32	1269	-	-
-	7	-	1	-	3	-	-	1	-	7	7	1	1	-	8	53	-	-
-	1	1	-	-	-	-	-	1	-	6	6	-	-	-	-	230	4	2909
-	4	1	-	1	-	-	-	1	-	7	7	-	-	-	-	231	-	-
-	-	-	-	-	-	-	-	-	-	-	-	-	-	-	-	1	-	-
1	25	2	6	-	10	4	-	11	-	70	59	2	-	-	30	475	211	11913
1	21	2	5	-	8	3	-	9	-	59	50	2	-	-	25	399	177	-
1	26	2	4	-	9	1	-	11	-	72	61	1	-	-	35	465	-	-
-	3	-	2	-	2	3	-	-	-	3	3	1	-	-	1	13	-	-
4	69	11	12	-	9	3	-	35	6	137	118	-	-	17	21	1626	260	18427
2	37	6	7	-	5	2	-	19	3	74	64	-	-	9	11	882	141	-
3	61	13	9	1	6	4	-	25	5	141	122	-	1	13	15	1599	-	-
1	30	1	4	-	3	-	-	12	2	18	15	-	-	9	6	62	-	-
4	129	18	29	1	12	7	2	28	9	239	206	1	4	49	63	3289	268	37320
1	35	5	8	0	3	2	1	8	2	64	55	0	1	13	17	881	72	-
1	115	16	13	5	11	4	2	25	8	238	207	3	1	35	63	3270	-	-
3	40	5	16	-	3	4	-	5	1	28	23	1	4	27	5	86	-	-
-	3	1	-	1	1	-	-	2	1	11	11	-	-	6	2	38	1	1922
-	3	1	-	1	1	-	-	-	-	8	8	-	1	1	2	40	-	-
-	-	-	-	-	-	-	-	2	1	4	4	-	-	5	-	1	-	-
1	16	4	3	-	3	2	-	4	1	44	40	-	2	11	37	1101	75	5606
1	16	3	-	1	3	1	-	5	1	49	45	-	-	1	36	1110	-	-
1	3	2	3	-	1	1	-	-	-	2	1	-	2	10	1	17	-	-
-	1	-	1	-	-	-	-	-	-	7	5	-	-	-	-	122	3	1694
-	3	-	1	-	-	-	-	-	-	7	5	-	-	-	-	123	-	-
-	-	-	-	-	-	-	-	-	-	-	-	-	-	-	-	1	-	-
2	43	4	8	-	1	2	1	9	4	60	49	-	-	13	2	469	114	7822
-	35	2	3	-	1	1	1	8	4	59	49	3	-	10	3	458	-	-
2	13	2	5	-	-	1	-	2	-	5	4	-	-	3	1	19	-	-
-	2	-	2	-	-	-	-	-	-	7	7	-	-	1	3	98	2	1476
-	2	-	2	-	-	1	-	-	-	10	9	-	-	-	2	101	-	-
-	1	-	-	-	-	-	-	-	-	1	1	-	-	1	1	2	-	-
-	11	7	3	-	-	-	-	-	-	13	10	1	-	2	4	254	17	1852
-	7	6	3	-	1	-	-	-	-	13	10	-	-	8	4	254	-	-
-	4	1	-	-	-	-	-	-	-	-	-	1	-	-	3	-	-	-
1	-	-	1	-	3	-	-	1	-	3	3	-	-	-	1	156	4	1997
1	-	-	1	-	3	-	-	1	-	6	5	-	-	-	1	156	-	-
-	-	-	-	-	-	-	-	-	-	-	-	-	-	-	-	2	-	-
-	2	-	-	-	1	1	-	1	-	10	10	-	-	-	-	211	1	2242
-	-	1	-	-	-	-	-	-	-	9	9	-	-	-	-	210	-	-
-	2	-	-	-	1	1	-	1	-	1	1	-	-	-	-	4	-	-

4. Jatkuu - Fortsätter

A = Rikoksia yhteensä - Brott sammanlagt
 B = Rikoksia 10 000 asukasta kohden - Brott per 10 000 invånare

KOKO MAA - HELA LANDET	Kaikki rikokset Alla brott	Rikoslakia vastaan tehty rikokset - Brott mot strafflagen											Henkeen ja terveyteen kohdistuneet rikokset - Brott mot liv och hälsa	Siitä		
		Yhteensä Summa	Omaisuusrikokset Egen-doms-brott	Varkaus Stöld	Törkeä varkaus Grov stöld	Näpistys Snatteri	Luvaton käyttö Olov-ligt bruk-ande	Kaval-lus För-skning-ring	Ryöstö Rån	Vahin-gon-teko Skade-görel-se	Petos Bedrä-geri	Veropetos Verorikko-mus Skatte-bedrä-geri Skatte-för-seelse				
Temmes																
A	216	19	13	6	-	2	-	-	-	4	1	-	-	-	-	-
C	210	13	7	1	-	3	-	1	-	1	1	-	-	1	-	-
D	12	10	9	5	-	1	-	-	-	3	-	-	-	-	-	-
Tyrnävä																
A	376	128	81	32	1	8	10	4	2	15	2	4	15	-	-	-
C	279	44	18	6	-	4	1	-	1	1	1	-	10	-	-	-
D	106	90	69	29	1	5	9	4	1	14	1	4	5	-	-	-
Utajärvi																
A	379	121	85	39	-	12	5	-	-	22	3	1	9	-	-	-
C	291	44	20	5	-	6	2	-	-	1	1	-	6	-	-	-
D	98	85	70	35	-	6	3	-	-	22	2	1	5	-	-	-
Vaala																
A	469	271	138	50	-	23	8	2	1	39	5	-	45	-	-	-
C	404	210	78	15	-	14	9	-	1	17	7	1	45	-	-	-
D	145	121	84	36	-	11	1	2	-	27	2	-	16	-	-	-
<u>Oulu - Uleåborg</u>																
A	20662	12882	10583	5214	49	1699	1629	89	58	1093	294	43	791	4	-	-
B	1552	967	795	392	4	128	122	7	4	82	22	3	59	0	-	-
C	12527	4937	3040	477	16	1134	201	42	24	330	276	10	661	4	-	-
D	9706	9291	8414	4866	40	655	1463	65	43	885	119	43	376	-	-	-
Hailuoto - Karle																
A	23	9	5	4	-	-	-	-	-	1	-	-	2	-	-	-
C	18	6	2	2	-	-	-	-	-	-	-	-	1	-	-	-
D	6	4	3	2	-	-	-	-	-	1	-	-	1	-	-	-
Kempele																
A	1080	524	411	233	3	45	70	6	2	34	7	-	35	-	-	-
C	745	187	102	20	1	27	6	3	-	13	12	2	32	-	-	-
D	400	389	350	218	3	23	64	3	2	27	1	-	10	-	-	-
<u>Oulu - Uleåborg</u>																
A	19153	12184	10032	4898	46	1640	1534	81	56	1050	284	42	746	4	-	-
C	11464	4684	2905	442	15	1101	191	39	24	314	261	8	618	4	-	-
D	9170	8777	7946	4578	37	622	1374	60	41	850	118	42	364	-	-	-
Oulunsalo																
A	406	165	135	79	-	14	25	2	-	8	3	1	8	-	-	-
C	300	60	31	13	-	6	4	-	-	3	3	-	10	-	-	-
D	130	121	115	68	-	10	25	2	-	7	-	1	1	-	-	-
<u>Pudasjärvi</u>																
A	2556	755	408	135	-	44	44	7	-	121	42	2	91	-	-	-
B	1582	467	253	84	-	27	27	4	-	75	26	1	56	-	-	-
C	2260	475	172	29	-	13	16	4	-	65	32	1	83	-	-	-
D	414	356	265	111	-	34	31	3	-	66	13	2	19	-	-	-
Pudasjärvi																
A	1796	540	308	116	-	32	33	1	-	81	39	-	61	-	-	-
C	1586	336	126	29	-	7	13	-	-	37	31	1	56	-	-	-
D	309	270	207	92	-	26	23	1	-	52	11	-	16	-	-	-
Taivalkoski																
A	760	215	100	19	-	12	11	6	-	40	3	2	30	-	-	-
C	674	139	46	-	-	6	3	4	-	28	1	-	27	-	-	-
D	105	86	58	19	-	8	8	2	-	14	2	2	3	-	-	-
<u>Raah - Brahestad</u>																
A	4145	1794	1215	415	10	234	140	18	1	250	40	5	144	2	-	-
B	1103	477	323	110	3	62	37	5	0	67	11	1	38	1	-	-
C	3315	1013	483	92	8	126	28	12	1	76	35	10	130	2	-	-
D	1042	932	803	337	2	116	114	9	-	181	12	2	43	-	-	-
Pattijoki																
A	434	189	146	69	-	21	20	5	-	16	5	-	4	-	-	-
C	322	72	32	7	-	5	3	3	-	6	3	-	4	-	-	-
D	129	127	116	62	-	16	17	2	-	11	2	-	1	-	-	-
Pyhäjoki																
A	276	86	45	23	-	7	4	2	-	7	1	-	8	-	-	-
C	246	59	17	12	-	3	-	-	-	2	-	-	9	-	-	-
D	35	30	28	11	-	4	4	2	-	5	1	-	-	-	-	-
<u>Raah - Brahestad</u>																
A	2554	1254	860	279	9	166	97	10	1	180	29	4	105	1	-	-
C	1998	723	369	68	7	100	20	7	1	48	26	10	93	1	-	-
D	693	632	542	225	2	71	79	5	-	133	7	1	31	-	-	-

C = Selvitettyjä rikoksia yhteensä - Uppklarade brott sammanlagt

D = Edelleen tutkittavana tilastovuoden aikana ilmoitettuja rikoksia - Fortfarande anhängiga under statistikåret anmälda brott

- Därav						Si- veel- li- syys- rikok- set	Siitä Därav	Rikok- set julk. viran- omais. järv. vást. Brott mot offen. mynd. och allmän ordn.	Siitä Därav	Lii- kenne- juupu- mus- rikok- set	Siitä Därav	Työri- kokset Ar- brott	Ympä- ristö- rikok- set Miljö- brott	Huu- maus- rikok- set Narko- tika- brott	Alko- holi- laki- rikok- set Brott mot alko- holi- lagen	Lii- kenne- rikok- set Trafik brott	Päih- tymyk- sen takia sai- lõõn- otetut Beru- sade som tagits i för- var	Väki- luku- Folk- mängd	31.12. 1997
-	-	-	-	-	-	-	-	-	-	1	1	-	-	-	-	191	1	727	
-	1	-	-	-	-	-	-	-	-	1	1	-	-	-	-	190	-	-	
-	-	-	-	-	-	-	-	-	-	-	-	-	-	-	-	2	-	-	
-	8	-	6	-	1	-	-	1	1	18	15	-	-	-	7	233	9	4152	
-	7	-	2	-	1	-	-	1	1	13	11	-	-	-	7	221	-	-	
-	1	-	4	-	-	-	-	-	-	5	4	-	-	-	-	14	-	-	
-	7	-	2	-	-	-	-	1	-	20	17	-	2	-	3	243	14	3508	
-	6	-	-	-	-	-	-	1	-	16	14	-	-	-	3	237	-	-	
-	3	-	2	-	-	-	-	-	-	4	3	-	2	-	1	7	-	-	
-	36	2	3	-	2	2	1	9	2	45	38	-	-	16	4	173	27	4322	
-	35	3	1	3	1	1	1	9	2	47	41	-	-	15	5	170	-	-	
-	13	-	2	-	1	1	-	-	-	6	5	-	-	8	1	14	-	-	
8	435	43	273	10	10	30	17	309	34	492	442	4	-	257	77	7244	3143	133154	
1	33	3	21	1	1	2	1	23	3	37	33	0	-	19	6	544	236	-	
6	355	39	237	5	12	17	7	223	31	476	431	5	2	253	82	7089	-	-	
2	240	19	98	7	3	21	16	120	10	45	38	-	-	68	5	303	-	-	
-	2	-	-	-	-	-	-	-	-	2	2	-	-	-	-	12	1	977	
-	1	-	-	-	-	-	-	-	-	2	2	-	1	-	-	11	-	-	
-	1	-	-	-	-	-	-	-	-	-	-	-	-	-	-	1	-	-	
1	16	2	16	-	-	2	2	8	1	40	38	-	-	8	9	527	46	11256	
1	13	1	16	-	-	1	-	7	1	34	34	-	-	2	9	528	-	-	
-	6	1	3	-	-	2	2	2	-	7	5	-	-	6	-	8	-	-	
7	414	40	254	10	10	27	15	301	33	435	388	4	-	247	66	6474	3081	113567	
5	335	37	218	5	12	16	7	216	30	425	381	5	1	249	73	6315	-	-	
2	233	18	95	7	3	18	14	118	10	38	33	-	-	62	3	291	-	-	
-	3	1	3	-	-	1	-	-	-	15	14	-	-	2	2	231	15	7354	
-	6	1	3	-	-	-	-	-	-	15	14	-	-	2	-	235	-	-	
-	-	-	-	-	-	1	-	-	-	-	-	-	-	-	2	3	-	-	
1	56	11	16	-	5	1	1	22	9	127	113	-	4	8	39	1662	353	16154	
1	35	7	10	-	3	1	1	14	6	79	70	-	2	5	24	1029	219	-	
1	53	10	13	-	4	2	1	22	9	113	99	-	2	14	40	1643	-	-	
-	8	2	6	-	2	-	-	4	1	26	23	-	2	4	3	49	-	-	
-	42	6	8	-	3	1	1	16	5	95	84	-	4	7	33	1146	312	10691	
-	39	6	6	-	3	2	1	16	5	92	79	-	2	14	36	1135	-	-	
-	8	1	5	-	1	-	-	3	1	11	11	-	2	3	1	33	-	-	
1	14	5	8	-	2	-	-	6	4	32	29	-	-	1	6	516	41	5463	
1	14	4	7	-	1	-	-	6	4	21	20	-	-	-	4	508	-	-	
-	-	1	1	-	1	-	-	1	-	15	12	-	-	1	2	16	-	-	
2	76	10	43	2	8	4	2	30	6	174	150	2	1	101	24	2251	413	37584	
1	20	3	11	1	2	1	1	8	2	46	40	1	0	27	6	599	110	-	
1	72	9	38	2	6	-	-	32	4	179	155	3	-	98	23	2206	-	-	
1	20	4	13	-	4	4	2	2	2	17	14	1	1	11	2	87	-	-	
-	2	-	2	-	-	-	-	3	-	19	17	-	-	3	2	238	25	6091	
-	1	-	3	-	-	-	-	4	-	23	20	-	-	3	2	244	-	-	
-	1	-	-	-	-	-	-	-	-	-	-	-	-	1	-	1	-	-	
-	4	1	1	1	1	1	-	-	-	10	10	-	-	1	-	186	7	3769	
-	4	1	1	1	2	-	-	-	-	11	11	-	-	1	-	184	-	-	
-	-	-	-	-	-	1	-	-	-	1	1	-	-	-	-	4	-	-	
-	63	9	26	1	4	3	2	23	4	100	86	2	-	95	18	1244	343	17605	
-	56	7	25	1	3	-	-	24	3	101	88	3	-	91	18	1217	-	-	
-	18	4	6	-	2	3	2	1	1	13	10	1	-	10	1	52	-	-	

A = Rikoksia yhteensä - Brott sammanlagt
 B = Rikoksia 10 000 asukasta kohden - Brott per 10 000 invånare

KOKO MAA - HELA LANDET	Kaikki rikokset Alla brott	Rikoslakia vastaan tehdyt rikokset - Brott mot strafflagen											Henkeen ja terveyteen kohdistuneet rikokset Brott mot liv och hälsa	Siitä	
		Yhteensä Summa	Omaisuusrikokset Egenomsbrott	Varkaus Stöld	Törkeä varkaus Grovs stöld	Näpistys Snatteri	Luvaton käyttö Olovligt brukande	Kavalus Förskingring	Ryöstö Rån	Vahingon- teko Skadegörelse	Petos Bedrägeri	Veropetos Verorikkomus			Skattebedrägeri Skatteförseelse
Lääni - Län															
Kihlakunta - Härad															
Kunta - Kommun															
Ruukki															
A	461	127	87	18	1	20	17	1	-	24	3	-	11	-	
C	395	75	41	2	1	12	5	2	-	12	4	-	10	-	
D	85	68	56	16	-	10	12	-	-	14	2	-	4	-	
Siikajoki															
A	143	37	23	14	-	4	-	-	-	5	-	-	1	-	
C	133	23	4	1	-	1	-	-	-	2	-	-	3	-	
D	25	23	21	13	-	3	-	-	-	5	-	-	-	-	
Vihanti															
A	277	101	54	12	-	16	2	-	-	18	2	1	15	1	
C	221	61	20	2	-	5	-	-	-	6	2	-	11	1	
D	75	52	40	10	-	12	2	-	-	13	-	1	7	-	
Suomussalmi															
A	1918	706	403	133	1	51	38	10	3	124	23	-	94	-	
B	980	361	206	68	1	26	19	5	2	63	12	-	48	-	
C	1636	472	191	52	-	36	11	7	3	50	17	-	92	1	
D	360	292	228	84	1	20	28	4	-	77	8	-	23	-	
Hyrnsalmi															
A	404	167	102	50	-	7	10	1	-	28	4	-	18	-	
C	358	126	62	32	-	6	4	1	-	13	4	-	18	-	
D	51	45	41	18	-	2	6	-	-	15	-	-	1	-	
Puolanka															
A	329	160	96	29	1	11	5	5	1	30	9	-	14	-	
C	245	88	32	8	-	6	1	2	1	10	3	-	14	-	
D	99	82	66	21	1	6	4	3	-	21	6	-	5	-	
Suomussalmi															
A	1185	379	205	54	-	33	23	4	2	66	10	-	62	-	
C	1033	258	97	12	-	24	6	4	2	27	10	-	60	1	
D	210	165	121	45	-	12	18	1	-	41	2	-	17	-	
Ylivieska															
A	4140	1453	969	272	6	263	147	9	3	190	30	4	124	-	
B	1024	359	240	67	1	65	36	2	1	47	7	1	31	-	
C	3595	929	454	83	2	166	25	7	1	77	38	3	119	-	
D	727	664	588	201	5	104	123	3	3	127	7	1	26	-	
Alavieska															
A	283	48	29	5	-	7	1	-	-	12	-	-	9	-	
C	273	43	26	2	-	5	1	1	-	9	1	-	6	-	
D	22	15	10	3	-	2	-	-	-	3	-	-	3	-	
Kalajoki															
A	1168	301	178	56	3	35	22	2	-	43	9	1	42	-	
C	1070	204	88	16	1	21	7	2	1	22	8	1	39	-	
D	138	126	109	42	2	17	16	-	-	26	3	-	8	-	
Merijärvi															
A	64	24	15	4	-	3	2	-	-	5	1	-	1	-	
C	53	13	4	-	-	1	-	-	-	2	1	-	1	-	
D	11	11	11	4	-	2	2	-	-	3	-	-	-	-	
Oulainen															
A	685	309	208	59	-	44	46	2	2	39	5	-	18	-	
C	526	159	67	11	1	26	4	1	-	10	5	-	23	-	
D	195	172	149	48	-	20	42	1	2	31	1	-	4	-	
Sievi															
A	359	85	45	20	2	7	6	-	-	9	-	1	7	-	
C	329	56	19	5	-	4	3	-	-	4	1	1	5	-	
D	38	33	28	15	2	3	3	-	-	5	-	-	2	-	
Ylivieska															
A	1581	686	494	128	1	167	70	5	1	82	15	2	47	-	
C	1344	454	250	49	-	109	10	3	-	30	22	1	45	-	
D	323	307	281	89	1	60	60	2	1	59	3	1	9	-	
LAPIN LÄÄNI - LAPPLANDS LÄN															
A	28298	12229	8629	3644	113	1684	684	88	20	1712	240	17	1103	8	
B	1422	614	434	183	6	85	34	4	1	86	12	1	55	0	
C	21415	5655	2542	502	50	756	172	58	15	439	182	3	904	10	
D	8727	7918	6712	3295	80	982	544	51	9	1418	128	15	496	2	
Kaupunkimaiset kunnat - Urbana kommunerna -															
A	11768	7466	5673	2398	49	1181	483	49	12	1078	135	7	635	3	
B	1412	896	681	288	6	142	58	6	1	129	16	1	76	0	
C	7168	3014	1509	253	18	507	103	27	10	266	104	1	488	3	
D	5442	5097	4463	2212	36	700	397	29	5	892	75	6	320	1	

C = Selvitettyjä rikoksia yhteensä - Uppklarade brott sammanlagt
 D = Edelleen tutkittavana tilastovuoden aikana ilmoitettuja rikoksia - Fortfarande anhängiga under statistikåret anmälda brott

- Därav		Si- veel- li- syys- rikok- set	Siitä Därav	Rikok- set julk. Därav	Siitä Därav	Lii- kenne- juopu- mus- rikok- set	Siitä Därav	Työri- kokset Ar- bets- brott	Ympä- ristö- rikok- set Miljö- brott	Huu- maus- rikok- set Narko- tika- brott	Alko- holi- laken	Lii- kenne- rikok- set Trafik brott	Päih- tymyk- sen Folk- mängd	Väki- luku- Folk- mängd			
Tapon, murhan tai surman yritys Försök till dröp, mord eller dröp under förmi. omstä.	Pa- hoi- n- pitely Miss- handel	Törkeä hoin- pa- hoin- pitely Gro- v- miss- handel	Lievä hoin- pa- hoin- pitely Lind- rig miss- handel	Kuole- man- tuot- tamus Döds- väl- lande	Vam- man- tuot- tamus Väl- lande av per- son- skade	Si- veel- li- syys- rikok- set Sed- lig- hets- brott	Väki- sinma- ja yl- järlj. Väld- täkt	Rikok- set omais- ja yl- miehen set Väld- ständ mynd. och allmän ordn.	Siitä Därav	Lii- kenne- juopu- mus- rikok- set Ratt- juopu- mus- Ratt- fylle- fylle- ri	Työri- kokset Ar- bets- brott	Ympä- ristö- rikok- set Miljö- brott	Huu- maus- rikok- set Narko- tika- brott	Alko- holi- laken	Lii- kenne- rikok- set Trafik brott	Päih- tymyk- sen Folk- mängd	Väki- luku- Folk- mängd
1	4	-	5	-	1	-	-	3	1	18	14	-	-	2	324	19	4891
1	6	-	2	-	1	-	-	2	-	16	12	-	-	1	312	-	-
-	1	-	3	-	-	-	-	1	1	2	2	-	-	-	12	-	-
-	1	-	-	-	-	-	-	1	1	7	5	-	1	1	98	3	1488
-	2	-	1	-	-	-	-	2	1	9	7	-	-	2	103	-	-
-	-	-	-	-	-	-	-	-	-	-	-	-	1	-	1	-	-
1	2	-	9	-	2	-	-	-	-	20	18	-	-	1	2	161	16
-	3	1	6	-	-	-	-	-	-	19	17	-	-	1	2	146	-
1	-	-	4	-	2	-	-	-	-	1	1	-	-	-	17	-	-
3	53	9	25	-	3	2	1	16	7	103	86	2	1	11	33	1091	294
2	27	5	13	-	2	1	1	8	4	53	44	1	1	6	17	557	150
1	55	7	26	-	-	2	1	13	4	101	84	-	1	11	29	1059	-
2	13	3	2	-	3	-	-	5	3	12	11	2	-	-	4	44	-
-	15	1	2	-	-	1	1	4	2	19	16	-	-	7	2	229	13
-	15	1	2	-	-	1	1	2	2	18	15	-	-	7	2	226	-
-	1	-	-	-	-	-	-	2	-	1	1	-	-	-	4	-	-
-	8	1	3	-	2	-	-	4	4	25	18	-	1	4	3	160	23
-	8	2	4	-	-	-	-	1	1	25	18	-	1	4	3	148	-
-	3	-	-	-	2	-	-	3	3	2	2	-	-	-	16	-	-
3	30	7	20	-	1	1	-	8	1	59	52	2	-	-	28	702	258
1	32	4	20	-	-	1	-	10	1	58	51	-	-	-	24	685	-
2	9	3	2	-	1	-	-	-	-	9	8	2	-	-	4	24	-
1	82	3	22	1	13	8	1	34	10	200	178	3	3	29	26	2595	529
0	20	1	5	0	3	2	0	8	2	49	44	1	1	7	6	642	131
1	76	2	21	2	15	5	-	47	9	196	174	2	1	29	25	2578	-
-	18	1	4	-	3	3	1	5	3	12	11	1	2	3	4	48	-
-	6	-	1	-	2	-	-	1	1	4	4	-	1	-	3	227	12
-	3	-	1	-	2	-	-	1	1	4	4	-	-	3	225	-	-
-	3	-	-	-	-	-	-	-	-	1	1	-	1	-	4	-	-
-	26	-	9	-	6	1	-	8	1	52	48	3	1	1	11	832	66
-	27	-	7	-	4	1	-	7	-	51	47	2	-	1	11	832	-
-	3	-	2	-	3	-	-	2	1	2	2	1	1	-	1	9	-
-	1	-	-	-	-	2	-	-	-	5	4	-	-	-	-	40	9
-	1	-	-	-	-	2	-	-	-	5	4	-	-	-	-	40	-
-	-	-	-	-	-	-	-	-	-	-	-	-	-	-	-	-	-
-	14	1	1	-	2	-	-	11	4	38	33	-	-	7	8	354	125
-	15	1	2	1	4	-	-	10	3	33	29	-	-	4	6	347	-
-	4	-	-	-	-	-	-	1	1	5	4	-	-	3	3	17	-
-	6	-	1	-	-	1	-	1	-	26	26	-	1	-	-	269	15
-	4	-	1	-	-	1	-	1	-	25	25	-	1	-	-	267	-
-	2	-	-	-	-	-	-	-	-	1	1	-	-	-	-	3	-
1	29	2	10	1	3	4	1	13	4	75	63	-	-	21	4	873	302
1	26	1	10	1	5	1	-	28	5	78	65	-	-	24	5	867	-
-	6	1	2	-	-	3	1	2	1	3	3	-	-	-	-	15	-
18	682	74	227	14	56	34	16	220	63	1271	1123	5	11	286	121	15189	3582
1	34	4	11	1	3	2	1	11	3	64	56	0	1	14	6	763	180
15	504	71	206	15	59	33	12	200	54	1251	1108	7	1	266	118	14954	-
6	347	25	84	5	19	12	8	65	22	173	150	2	10	93	24	559	-
3	384	46	167	5	23	19	9	122	34	512	445	2	2	223	47	3997	2600
0	46	6	20	1	3	2	1	15	4	61	53	0	0	27	6	480	312
4	264	38	147	6	20	16	7	117	30	502	434	4	-	201	45	3850	-
1	219	18	67	2	11	6	4	33	12	50	45	1	2	64	10	270	-

A = Rikoksia yhteensä - Brott sammanlagt
B = Rikoksia 10 000 asukasta kohden - Brott per 10 000 invånare

KOKO MAA - HELA LANDET	Kaikki rikokset Alla brott	Rikoslakia vastaan tehdyt rikokset - Brott mot strafflagen											Henkeen ja terveyteen kohdistuneet rikokset - Brott mot liv och hälsa	Siitä		
		Yhteensä Summa	Omaisuusrikokset Egenomsbrott	Varkaus Stöld	Törkeä varkaus Grov stöld	Näpistys Snatteri	Luvaton käyttö Olovligt brukande	Kavalus Förskingring	Ryöstö Rån	Vahingon- teko Skadegörelse	Petos Bedrägeri	Veropetos Verorikkomus Skattebedrägeri Skatteförseelse				
Taajaan asutut kunnat - Tätortskommuner -																
A	6403	1923	1336	581	22	262	102	10	5	247	34	4	160	3		
B	1505	452	314	137	5	62	24	2	1	58	8	1	38	1		
C	5338	905	404	99	13	133	25	8	2	56	14	1	125	4		
D	1335	1199	1029	514	14	143	84	4	3	209	24	4	62	-		
Maaseutumaiset kunnat - Landsbygdskommuner -																
A	10127	2840	1620	665	42	241	99	29	3	387	71	6	308	2		
B	1384	388	221	91	6	33	14	4	0	53	10	1	42	0		
C	8909	1736	629	150	19	116	44	23	3	117	64	1	291	3		
D	1950	1622	1220	569	30	139	63	18	1	317	29	5	114	1		
<u>Inari-Utsjoki - Enare-Utsjoki</u>																
A	1385	439	214	84	2	30	15	6	-	54	11	-	69	-		
B	1499	475	232	91	2	32	16	6	-	58	12	-	75	-		
C	1160	237	80	16	1	14	7	6	-	14	12	-	41	-		
D	305	257	163	74	1	16	8	5	-	44	6	-	34	-		
Inari - Enare																
A	1213	353	174	65	2	28	14	6	-	40	8	-	54	-		
C	1039	197	69	15	1	13	6	6	-	10	9	-	31	-		
D	246	206	131	55	1	15	8	5	-	33	6	-	28	-		
Utsjoki																
A	172	86	40	19	-	2	1	-	-	14	3	-	15	-		
C	121	40	11	1	-	1	1	-	-	4	3	-	10	-		
D	59	51	32	19	-	1	-	-	-	11	-	-	6	-		
<u>Kemi</u>																
A	6577	2949	2387	1005	44	450	227	25	6	460	45	3	180	1		
B	1573	705	571	240	11	108	54	6	1	110	11	1	43	0		
C	4792	1232	686	108	20	246	44	12	6	124	39	2	180	2		
D	2230	2051	1866	939	36	221	192	17	1	379	20	2	79	-		
Kemi																
A	3284	2094	1685	700	21	305	153	16	6	362	29	1	146	1		
C	2041	884	488	67	9	171	30	8	6	100	31	1	144	2		
D	1544	1443	1301	654	17	141	126	10	1	296	11	-	67	-		
Keminmaa																
A	1332	548	476	183	13	121	55	6	-	62	11	2	21	-		
C	1005	231	158	27	7	67	12	4	-	15	6	1	16	-		
D	432	391	366	170	11	64	49	4	-	53	5	2	10	-		
Simo																
A	661	140	102	55	7	8	13	2	-	14	2	-	8	-		
C	566	56	21	5	4	4	2	-	-	4	1	-	9	-		
D	116	98	89	55	5	4	11	2	-	11	1	-	1	-		
Tervola																
A	1300	167	124	67	3	16	6	1	-	22	3	-	5	-		
C	1180	61	19	9	-	4	-	-	-	5	1	-	11	-		
D	138	119	110	60	3	12	6	1	-	19	3	-	1	-		
<u>Kittilä</u>																
A	1167	275	166	63	3	33	6	2	-	45	10	-	25	-		
B	1944	458	276	105	5	55	10	3	-	75	17	-	42	-		
C	1057	163	49	7	-	7	2	2	-	9	11	-	29	-		
D	182	159	134	57	3	26	4	1	-	38	2	-	6	-		
<u>Koillis-Lappi - Nordöstra Lappland</u>																
A	2572	760	425	165	1	49	19	5	4	121	18	6	100	1		
B	1289	381	213	83	1	25	10	3	2	61	9	3	50	1		
C	2172	408	127	20	-	22	6	4	1	36	12	-	82	1		
D	512	433	334	149	1	28	16	2	3	96	11	6	42	-		
Kemijärvi																
A	1822	486	261	101	-	28	7	2	4	82	12	2	67	1		
C	1576	257	74	12	-	17	2	2	1	20	4	-	50	1		
D	307	269	201	90	-	12	5	-	3	68	10	2	29	-		
Pelkosenniemi																
A	237	80	54	29	-	9	1	1	-	9	-	1	6	-		
C	184	31	7	1	-	3	-	-	-	3	-	-	6	-		
D	64	56	49	28	-	6	1	1	-	8	-	1	2	-		
Salla																
A	373	139	73	21	1	10	10	2	-	14	3	3	22	-		
C	305	89	28	5	-	2	4	1	-	4	4	-	21	-		
D	103	79	61	18	1	8	9	1	-	13	1	3	10	-		

C = Selvitettyjä rikoksia yhteensä - Uppklarade brott sammanlagt
 D = Edelleen tutkittavana tilastovuoden aikana ilmoitettuja rikoksia - Fortfarande anhängiga under statistikåret anmälda brott

- Därav						Si- veel- li- syys- rikok- set	Siitä Därav	Rikok- set julk.	Siitä Därav	Lii- kenne- juopu- mus- rikok- set	Siitä Därav	Työri- kokset Ar- bets- brott	Ympä- ristö- rikok- set Miljö- brott	Huu- maus- rikok- set Narko- tika- brott	Alko- holi- rikok- set Brott mot alko- hol- lagen	Lii- kenne- rikok- set Trafik brott	Päih- tymyk- sen sai- löö- tetet Beru- sade som tagits i för- var	Väki- luku- Folk- mängd	
3	103	10	22	3	8	7	3	24	7	258	237	2	3	24	35	4306	383	42557	
1	24	2	5	1	2	2	1	6	2	61	56	0	1	6	8	1012	90	-	-
1	71	11	19	3	8	4	1	20	4	261	236	1	-	23	31	4278	-	-	-
2	45	3	6	1	3	3	2	9	4	24	23	1	3	8	9	85	-	-	-
12	195	18	38	6	25	8	4	74	22	501	441	1	6	39	39	6886	599	73175	
2	27	2	5	1	3	1	1	10	3	68	60	0	1	5	5	941	82	-	-
10	169	22	40	6	31	13	4	63	20	488	438	2	1	42	42	6826	-	-	-
3	83	4	11	2	5	3	2	23	6	99	82	-	5	21	5	204	-	-	-
2	53	2	4	1	5	3	1	16	6	96	86	-	-	11	2	834	108	9240	
2	57	2	4	1	5	3	1	17	6	104	93	-	-	12	2	903	117	-	-
1	29	3	2	-	5	2	1	9	7	77	72	1	-	8	2	816	-	-	-
1	28	-	2	1	1	1	-	8	-	27	22	-	-	3	-	36	-	-	-
-	45	2	3	1	3	3	1	15	6	79	70	-	-	11	2	762	100	7719	
-	24	3	1	-	3	2	1	7	6	63	58	1	-	8	2	749	-	-	-
-	24	-	2	1	1	1	-	8	-	24	20	-	-	3	-	30	-	-	-
2	8	-	1	-	2	-	-	1	-	17	16	-	-	-	-	72	8	1521	
1	5	-	1	-	2	-	-	2	1	14	14	-	-	-	-	67	-	-	-
1	4	-	-	-	-	-	-	-	-	3	2	-	-	-	-	6	-	-	-
4	86	16	58	4	9	4	2	42	5	208	178	2	3	35	6	3493	792	41819	
1	21	4	14	1	2	1	0	10	1	50	43	0	1	8	1	835	189	-	-
3	68	13	75	4	12	5	2	38	3	221	184	3	-	34	4	3443	-	-	-
3	45	8	16	-	6	1	1	12	3	16	15	-	3	25	5	120	-	-	-
2	68	14	49	3	8	3	1	36	5	129	106	1	1	30	1	1121	711	24485	
3	53	12	60	3	8	5	2	33	3	137	111	2	-	28	1	1081	-	-	-
1	39	7	15	-	5	-	-	10	3	8	7	-	1	22	-	80	-	-	-
1	13	1	4	-	1	1	1	2	-	31	27	1	2	1	5	754	54	9266	
-	10	-	4	-	2	-	-	2	-	37	30	1	-	4	3	753	-	-	-
1	5	1	1	-	1	1	1	1	-	3	3	-	2	1	5	21	-	-	-
-	3	1	4	-	-	-	-	1	-	24	23	-	-	-	-	501	19	4036	
-	3	1	5	-	-	-	-	1	-	23	21	-	-	-	-	497	-	-	-
-	1	-	-	-	-	-	-	-	-	4	4	-	-	-	-	9	-	-	-
1	2	-	1	1	-	-	-	3	-	24	22	-	-	4	-	1117	8	4032	
-	2	-	6	1	2	-	-	2	-	24	22	-	-	2	-	1112	-	-	-
1	-	-	-	-	-	-	-	1	-	1	1	-	-	2	-	10	-	-	-
1	16	2	3	-	3	-	-	5	1	60	52	-	-	4	-	868	49	6004	
2	27	3	5	-	5	-	-	8	2	100	87	-	-	7	-	1446	82	-	-
1	18	2	2	-	6	-	-	5	-	58	53	-	-	3	-	866	-	-	-
-	4	-	2	-	-	-	-	2	1	9	6	-	-	1	-	16	-	-	-
2	71	8	-	2	6	6	4	16	7	134	120	1	1	7	33	1680	240	19954	
1	36	4	-	1	3	3	2	8	4	67	60	1	1	4	17	842	120	-	-
1	54	11	1	2	3	4	3	16	5	127	114	-	-	7	28	1664	-	-	-
1	33	2	-	1	3	3	2	3	2	19	17	1	1	-	7	35	-	-	-
2	47	4	-	2	4	4	2	9	4	89	80	1	1	7	28	1247	209	11368	
1	32	6	-	2	2	2	1	9	2	87	78	-	-	7	26	1250	-	-	-
1	23	1	-	1	2	2	1	2	2	10	9	1	1	-	4	14	-	-	-
-	5	-	-	-	-	-	-	2	1	14	12	-	-	-	-	154	6	1347	
-	5	-	-	-	-	-	-	2	1	14	12	-	-	-	-	150	-	-	-
-	2	-	-	-	-	-	-	-	-	3	3	-	-	-	-	6	-	-	-
-	16	2	-	-	2	2	2	4	2	28	25	-	-	-	-	5	214	23	5643
-	15	2	1	-	1	2	2	5	2	24	22	-	-	-	-	200	-	-	-
-	7	1	-	-	1	1	1	-	-	5	4	-	-	-	-	14	-	-	-

A = Rikoksia yhteensä - Brott sammanlagt
 B = Rikoksia 10 000 asukasta kohden - Brott per 10 000 invånare

KOKO MAA - HELA LANDET	Kaikki rikokset Alla brott	Rikoslakia vastaan tehdyt rikokset - Brott mot strafflagen										Henkeen ja terveyteen kohdistuneet rikokset - Brott mot liv och hälsa	Siitä					
		Yhteensä Summa	Omaisuusrikokset Egenomsbrott	Varkaus Var-kausa Stöld	Törkeä varkaus Törkeä var-kausa Grov stöld	Näpistys Snatteri	Luvaton käyttö Olov-ligt bruk-ande	Kavalus Försking-ring	Ryöstö Rån	Vahingon-tekko Skade-görel-se	Petos Bedrä-geri			Veropetos Verokko-mus	Verobedrä-geri	Veroskatte-för-seelse	Tappo Murha	Dråp
Savukoski																		
A	140	55	37	14	-	2	1	-	-	16	3	-	5	-				
C	107	31	18	2	-	-	-	1	-	9	4	-	5	-				
D	38	29	23	13	-	-	1	-	-	7	-	-	1	-				
Käsivarsi - Lapska arm																		
A	374	145	81	25	5	13	10	2	-	17	6	1	20	-				
B	749	290	162	50	10	26	20	4	-	34	12	2	40	-				
C	335	120	62	12	2	8	10	-	-	5	4	1	17	-				
D	89	68	50	22	3	6	-	2	-	15	2	-	7	-				
Enontekiö - Enontekis																		
A	196	86	44	14	1	7	1	2	-	11	6	-	13	-				
C	151	50	13	1	-	3	1	-	-	2	4	-	10	-				
D	62	48	33	14	1	4	-	2	-	10	2	-	7	-				
Muonio																		
A	178	59	37	11	4	6	9	-	-	6	-	1	7	-				
C	184	70	49	11	2	5	9	-	-	3	-	1	7	-				
D	27	20	17	8	2	2	-	-	-	5	-	-	-	-				
Ranua-Posio																		
A	1059	432	230	87	5	38	8	3	-	62	13	-	25	-				
B	1006	410	219	83	5	36	8	3	-	59	12	-	24	-				
C	895	309	128	51	3	21	5	5	-	22	8	-	25	-				
D	228	179	135	48	2	20	4	-	-	50	5	-	11	-				
Posio																		
A	383	190	124	55	2	13	2	1	-	40	5	-	14	-				
C	270	110	61	33	1	8	-	1	-	9	3	-	11	-				
D	139	105	79	30	1	5	2	-	-	35	2	-	8	-				
Ranua																		
A	676	242	106	32	3	25	6	2	-	22	8	-	11	-				
C	625	199	67	18	2	13	5	4	-	13	5	-	14	-				
D	89	74	56	18	1	15	2	-	-	15	3	-	3	-				
Rovaniemi																		
A	8951	4788	3526	1576	17	742	288	22	4	629	82	5	440	3				
B	1553	831	612	273	3	129	50	4	1	109	14	1	76	1				
C	5939	1879	865	190	9	275	66	11	2	123	55	-	294	3				
D	3458	3239	2821	1431	8	481	233	13	2	536	53	5	221	1				
Rovaniemi																		
A	5702	3899	2927	1279	8	629	248	20	3	526	71	5	368	1				
C	3182	1462	693	130	3	226	55	9	1	102	51	-	235	-				
D	2862	2700	2359	1177	5	414	203	13	2	448	44	5	198	1				
Rovaniemen mlk - Rovaniemi lk																		
A	3249	889	599	297	9	113	40	2	1	103	11	-	72	2				
C	2757	417	172	60	6	49	11	2	1	21	4	-	59	3				
D	596	539	462	254	3	67	30	-	-	88	9	-	23	-				
Sodankylä																		
A	1860	456	245	79	3	46	12	6	3	73	11	1	56	1				
B	1780	436	234	76	3	44	11	6	3	70	11	1	54	1				
C	1821	357	110	21	5	31	6	6	3	17	9	-	61	2				
D	307	267	182	69	3	20	9	2	1	65	5	1	21	1				
Tornio - Torneå																		
A	2782	1473	1061	419	20	247	82	13	3	190	35	1	121	1				
B	1203	637	459	181	9	107	35	6	1	82	15	0	52	0				
C	1945	668	328	56	6	110	18	10	3	64	22	-	109	1				
D	1036	954	803	381	14	145	68	6	2	148	20	1	55	-				
Tornionlaakso - Tornedal																		
A	1571	512	294	141	13	36	17	4	-	61	9	-	67	1				
B	1026	334	192	92	8	24	11	3	-	40	6	-	44	1				
C	1299	282	107	21	4	22	8	2	-	25	10	-	66	1				
D	380	311	224	125	9	19	10	3	-	47	4	-	20	-				
Kolari																		
A	385	130	72	32	2	8	2	3	-	20	2	-	20	-				
C	327	74	24	6	-	2	2	1	-	6	2	-	23	-				
D	92	79	61	29	2	8	-	2	-	17	1	-	1	-				
Pello																		
A	491	133	68	28	4	6	8	-	-	12	6	-	21	-				
C	423	78	31	6	1	5	4	-	-	9	3	-	16	-				
D	96	76	46	23	3	4	4	-	-	7	3	-	9	-				
Ylitornio - Övertorneå																		
A	695	249	154	81	7	22	7	1	-	29	1	-	26	1				
C	549	130	52	9	3	15	2	1	-	10	5	-	27	1				
D	192	156	117	73	4	7	6	1	-	23	-	-	10	-				

C = Selvitettyjä rikoksia yhteensä - Uppklarade brott sammanlagt

D = Edelleen tutkittavana tilastovuoden aikana ilmoitettuja rikoksia - Fortfarande anhängiga under statistikåret anmälda brott

- Därav		Törkeä	Lievä	Kuole-	Vam-	Si-	Rikok-	Siitä	Lii-	Siitä	Työri-	Ympä-	Huu-	Alko-	Lii-	Päih-	Väki-	
		pa-	pa-	man-	man-	veel-	set	Därav	kenne-	Därav	kokset	ristö-	mau-	holi-	kenne-	tymy-	Folk-	
		hoin-	hoin-	tuot-	tuot-	li-	Siitä	Virka-	rikok-	Ratti-	Ar-	rikok-	ain-	lako-	rikok-	sen	luku-	
		pitely	pitely	tamus	tamus	li-	Virka-	rikok-	mus-	juupu-	bets-	set	rikok-	set	Trafik	takia	mängd	
		Grov	Lind-	Döds-	Väl-	Sed-	ja yl.	ot	mus-	mus-	brott	Miljö-	set	mot	set	löö-	31.12.	
		handel	rig	väl-	lande	hets-	miehen	offen.	Trä-	Ratt-	brott	set	Narko-	alko-	set	otetut	Beru-	
		miss-	miss-	val-	av	lig-	vast.	mynd.	fik-	juupu-	Ar-	set	tika-	hol-	Trafik	sai-	1997	
		handel	handel	lande	person-	hets-	vast.	och	rik-	mus-	brott	set	lagen	set	löö-	tagits	för-	
		miss-	miss-	lande	skade	hets-	vast.	allmän	rik-	mus-	brott	set	lagen	set	löö-	som	var	
		handel	handel	lande	skade	hets-	vast.	ordn.	rik-	mus-	brott	set	lagen	set	löö-	tagits	för-	
		handel	handel	lande	skade	hets-	vast.	ordn.	rik-	mus-	brott	set	lagen	set	löö-	tagits	för-	
-	3	2	-	-	-	-	-	1	-	3	3	-	-	-	65	2	1596	
-	2	3	-	-	-	-	-	-	-	2	2	-	-	-	64	-	-	
-	1	-	-	-	-	-	-	1	-	1	1	-	-	-	1	-	-	
-	11	2	3	-	3	-	-	1	1	32	31	-	1	1	3	209	17	4994
-	22	4	6	-	6	-	-	2	2	64	62	-	2	2	6	419	34	-
-	7	1	3	-	5	-	-	1	1	32	31	-	-	1	2	202	-	-
-	5	1	1	-	-	-	-	-	-	5	5	-	1	-	1	11	-	-
-	8	1	1	-	2	-	-	1	1	18	18	-	1	1	3	92	6	2365
-	4	-	1	-	4	-	-	1	1	19	19	-	-	1	2	90	-	-
-	5	1	1	-	-	-	-	-	-	2	2	-	1	-	1	5	-	-
-	3	1	2	-	1	-	-	-	-	14	13	-	-	-	-	117	11	2629
-	3	1	2	-	1	-	-	-	-	13	12	-	-	-	-	112	-	-
-	-	-	-	-	-	-	-	-	-	3	3	-	-	-	-	6	-	-
-	14	2	3	1	3	1	-	12	1	75	62	-	1	2	12	584	95	10525
-	13	2	3	1	3	1	-	11	1	71	59	-	1	2	11	555	90	-
-	18	3	2	1	1	1	-	13	2	67	57	-	1	2	11	549	-	-
-	6	-	1	-	2	-	-	1	-	14	10	-	-	-	1	41	-	-
-	9	-	1	-	2	1	-	6	1	34	26	-	-	-	5	176	57	5072
-	10	-	1	-	-	1	-	5	1	27	23	-	-	-	5	147	-	-
-	4	-	-	-	2	-	-	1	-	10	6	-	-	-	-	30	-	-
-	5	2	2	1	1	-	-	6	-	41	36	-	1	2	7	408	38	5453
-	8	3	1	1	1	-	-	8	1	40	34	-	1	2	6	402	-	-
-	2	-	1	-	-	-	-	-	-	4	4	-	-	-	1	11	-	-
1	282	32	105	2	13	14	6	68	19	379	343	-	-	169	16	3972	1559	57641
0	49	6	18	0	2	2	1	12	3	66	60	-	-	29	3	689	270	-
1	176	25	68	3	14	11	4	65	17	378	343	1	-	159	14	3877	-	-
-	153	12	51	1	2	4	3	19	8	25	23	-	-	30	4	173	-	-
1	239	27	87	1	10	12	6	55	16	241	213	-	-	153	14	1667	1439	35718
1	147	20	53	2	10	9	4	56	15	241	215	1	-	147	12	1602	-	-
-	136	11	46	1	2	4	3	13	6	14	12	-	-	23	4	123	-	-
-	43	5	18	1	3	2	-	13	3	138	130	-	-	16	2	2305	120	21923
-	29	5	15	1	4	2	-	9	2	137	128	-	-	12	2	2275	-	-
-	17	1	5	-	-	-	-	6	2	11	11	-	-	7	-	50	-	-
3	32	5	11	-	2	1	-	13	6	78	68	-	2	14	9	1342	252	10450
3	31	5	11	-	2	1	-	12	6	75	65	-	2	13	9	1284	241	-
3	34	6	11	1	2	6	-	14	3	106	93	-	-	22	17	1385	-	-
1	15	2	-	-	1	-	-	4	4	16	14	-	2	13	-	24	-	-
-	77	5	31	1	5	4	2	31	13	142	126	1	1	40	32	1209	450	23116
-	33	2	13	0	2	2	1	13	6	61	55	0	0	17	14	523	195	-
-	64	6	34	1	2	2	1	28	12	124	108	1	-	26	32	1167	-	-
-	44	-	6	1	4	2	1	10	3	28	26	1	1	19	6	67	-	-
5	40	-	9	3	7	1	1	16	4	67	57	1	2	3	8	998	20	15308
3	26	-	6	2	5	1	1	10	3	44	37	1	1	2	5	652	13	-
5	36	1	8	3	9	2	1	11	4	61	53	1	-	4	8	985	-	-
-	14	-	5	1	-	1	1	6	1	14	12	-	2	2	-	36	-	-
1	12	-	1	-	6	1	1	4	3	14	13	1	-	-	-	242	4	4244
1	13	-	2	1	6	-	-	4	3	16	15	1	-	-	-	245	-	-
-	-	-	1	-	-	1	1	-	-	2	2	-	-	-	-	6	-	-
4	14	-	1	-	1	-	-	3	-	17	15	-	1	3	5	333	5	5203
4	8	-	1	-	1	-	-	2	-	15	14	-	-	1	5	332	-	-
-	9	-	-	-	-	-	-	1	-	5	4	-	1	2	-	8	-	-
-	14	-	7	3	-	-	-	9	1	36	29	-	1	-	3	423	11	5861
-	15	1	5	2	2	2	1	5	1	30	24	-	-	3	3	408	-	-
-	5	-	4	1	-	-	-	5	1	7	6	-	1	-	-	22	-	-

A = Rikoksia yhteensä - Brott sammanlagt
 B = Rikoksia 10 000 asukasta kohden - Brott per 10 000 invånare

KOKO MAA - HELA LANDET	Kaikki rikokset Alla brott	Rikoslakia vastaan tehdyt rikokset - Brott mot strafflagen										Henkeen ja terveyteen kohdistuneet rikokset - Tappo Murha	Siitä Dråp				
		Yhteensä Summa	Omaisrikokset Egen-doms-brott	Varkaus Var-kaus Stöld	Törkeä var-kaus Tör-keä var-stöld	Näpistys Snat-teri	Luvaton käyttö Olov-ligt bruk-ande	Kavalus För-skings-ring	Ryöstö Rån	Vahingon-tekö Skåde-görel-se	Petos Bedrä-geri			Veropetos Veror-rikko-mus	Veroliv och hälsa Skatte-för-seelse		
AHVENANMAAN MAAKUNTA - LANDSKAPET ÅLAND																	
A	3325	1957	1432	566	16	167	272	21	4	345	12	-	207	-			
B	1309	771	564	223	6	66	107	8	2	136	5	-	82	-			
C	1843	645	271	104	7	35	13	4	1	75	8	-	145	-			
D	1663	1438	1201	476	9	135	262	17	3	278	6	-	109	-			
Kaupunkimaiset kunnat - Urbana kommunerna -																	
A	2010	1364	1017	347	9	114	236	13	3	264	10	-	163	-			
B	1931	1311	977	333	9	110	227	12	3	254	10	-	157	-			
C	907	369	149	40	4	21	9	2	-	50	6	-	103	-			
D	1196	1067	889	309	5	96	230	11	3	220	5	-	93	-			
Maaseutumaiset kunnat - Landsbygdskommuner -																	
A	1315	593	415	219	7	53	36	8	1	81	2	-	44	-			
B	878	396	277	146	5	35	24	5	1	54	1	-	29	-			
C	936	276	122	64	3	14	4	2	1	25	2	-	42	-			
D	467	371	312	167	4	39	32	6	-	58	1	-	16	-			
Brändö																	
A	38	29	13	5	-	1	-	1	-	6	-	-	2	-			
C	33	25	9	3	-	1	-	-	-	5	-	-	2	-			
D	6	4	4	2	-	-	-	1	-	1	-	-	-	-			
Eckerö																	
A	93	67	46	24	3	5	9	1	-	4	-	-	4	-			
C	50	29	14	7	1	2	2	-	-	2	-	-	4	-			
D	46	40	32	17	2	3	7	1	-	2	-	-	1	-			
Finström																	
A	241	64	40	16	-	3	7	1	-	11	1	-	5	-			
C	187	23	5	1	-	2	1	-	-	-	1	-	3	-			
D	61	43	36	15	-	1	6	1	-	11	1	-	2	-			
Föglö																	
A	18	10	5	3	-	-	-	-	-	2	-	-	4	-			
C	19	9	3	1	-	-	-	-	-	1	-	-	5	-			
D	6	6	5	3	-	-	-	-	-	2	-	-	1	-			
Geta																	
A	53	38	29	17	-	3	-	1	1	7	-	-	3	-			
C	27	17	8	2	-	-	-	-	1	3	-	-	4	-			
D	30	25	23	15	-	3	-	1	-	4	-	-	-	-			
Hammarland																	
A	123	50	36	27	1	3	1	-	-	2	-	-	2	-			
C	82	18	10	6	-	2	-	-	-	-	-	-	2	-			
D	46	33	26	21	1	1	1	-	-	2	-	-	1	-			
Jomala																	
A	377	142	99	47	3	18	9	2	-	19	1	-	15	-			
C	274	66	35	23	2	5	-	1	-	3	1	-	11	-			
D	128	98	75	35	1	13	9	1	-	16	-	-	10	-			
Kumlinge																	
A	13	9	6	1	-	1	1	-	-	3	-	-	2	-			
C	10	5	-	-	-	-	-	-	-	-	-	-	2	-			
D	7	7	6	1	-	1	1	-	-	3	-	-	-	-			
Kökar																	
A	13	8	5	3	-	-	2	-	-	-	-	-	-	-			
C	6	2	-	-	-	-	-	-	-	-	-	-	-	-			
D	7	6	5	3	-	-	2	-	-	-	-	-	-	-			
Lemland																	
A	116	62	46	29	-	5	2	-	-	7	-	-	6	-			
C	72	18	3	2	-	1	-	-	-	-	-	-	7	-			
D	54	47	43	27	-	4	2	-	-	7	-	-	1	-			
Lumparland																	
A	47	37	33	23	-	3	3	-	-	3	-	-	-	-			
C	31	23	17	14	-	-	1	-	-	2	-	-	-	-			
D	19	16	16	9	-	3	2	-	-	1	-	-	-	-			
Maarianhamina - Mariehamn																	
A	2010	1364	1017	347	9	114	236	13	3	264	10	-	163	-			
C	907	369	149	40	4	21	9	2	-	50	6	-	103	-			
D	1196	1067	889	309	5	96	230	11	3	220	5	-	93	-			
Saltvik																	
A	81	26	16	6	-	1	1	1	-	6	-	-	-	-			
C	66	15	5	1	-	-	-	-	-	3	-	-	-	-			
D	22	14	11	5	-	1	1	1	-	3	-	-	-	-			

C = Selvitettyjä rikoksia yhteensä - Uppklarade brott sammanlagt

D = Edelleen tutkittavana tilastovuoden aikana ilmoitettuja rikoksia - Fortfarande anhängiga under statistikåret anmälda brott

- Dårav		Si- veel- li- syys- rikok- set	Siitä Dårav	Rikok- set julk. viran- omais.	Siitä Dårav	Lii- kenne- juupu- Dårav	Siitä Dårav	Työri- kokset Ar- bets- brott	Ympä- ristö- rikok- set Miljö- brott	Huu- maus- aine- rikok- set Narko- tika- lagen	Alko- holi- laksi- rikok- set Brott mot alko- hol- lagen	Lii- kenne- rikok- set Trafik brott	Päih- tymyk- sen takia löön- otetut	Väki- Folk- mångd				
Tapon, murhan tai surman yritys Försök till dråp, mord eller dråp under förmi. omstå.	142	9	37	-	16	9	8	22	2	127	107	-	1	8	30	1275	408	25392
0	56	4	15	-	6	4	3	9	1	50	42	-	0	3	12	502	161	-
1	113	8	12	-	11	5	1	15	1	128	110	-	-	6	27	1120	-	-
-	66	4	28	-	9	7	7	8	1	14	11	-	1	5	4	203	-	-
-	119	7	30	-	6	9	8	10	1	62	48	-	1	8	27	576	377	10408
-	114	7	29	-	6	9	8	10	1	60	46	-	1	8	26	553	362	-
-	83	6	10	-	4	3	1	8	-	62	50	-	-	6	26	478	-	-
-	64	3	22	-	3	7	7	2	1	6	4	-	1	5	1	117	-	-
1	23	2	7	-	10	-	-	12	1	65	59	-	-	-	3	699	31	14984
1	15	1	5	-	7	-	-	8	1	43	39	-	-	-	2	466	21	-
1	30	2	2	-	7	2	-	7	1	66	60	-	-	-	1	642	-	-
-	2	1	6	-	6	-	-	6	-	8	7	-	-	-	3	86	-	-
-	2	-	-	-	-	-	-	-	-	6	5	-	-	-	-	6	-	538
-	2	-	-	-	-	-	-	-	-	6	5	-	-	-	1	6	-	-
-	2	-	1	-	1	-	-	4	1	8	7	-	-	-	-	26	8	810
-	2	-	1	-	1	-	-	2	1	6	5	-	-	-	-	21	-	-
-	2	-	1	-	1	-	-	2	-	2	2	-	-	-	-	6	-	-
-	3	-	2	-	-	-	-	3	-	8	8	-	-	-	-	173	9	2273
-	3	-	-	-	-	1	-	2	-	8	8	-	-	-	-	162	-	-
-	3	-	2	-	-	-	-	1	-	-	-	-	-	-	16	-	-	-
-	3	1	-	-	-	-	-	-	-	1	1	-	-	-	-	7	1	599
-	3	1	-	-	1	-	-	-	-	1	1	-	-	-	-	9	-	-
-	1	-	-	-	-	-	-	-	-	-	-	-	-	-	-	-	-	-
1	1	-	-	-	1	-	-	-	-	-	-	-	-	-	-	14	3	480
1	2	-	-	-	1	-	-	-	-	-	-	-	-	-	-	10	-	-
-	-	-	-	-	-	-	-	-	-	-	-	-	-	-	-	4	-	-
-	1	-	1	-	-	-	-	2	-	6	6	-	-	-	-	73	2	1332
-	1	-	-	-	1	-	-	1	-	4	4	-	-	-	-	64	-	-
-	-	-	1	-	-	-	-	1	-	2	2	-	-	-	-	13	-	-
-	3	1	2	-	8	-	-	1	-	11	11	-	-	-	2	230	3	3195
-	6	-	2	-	3	1	-	-	-	10	10	-	-	-	-	205	-	-
-	1	1	1	-	6	-	-	1	-	2	2	-	-	-	2	28	-	-
-	2	-	-	-	-	-	-	-	-	-	-	-	-	-	-	3	-	440
-	2	-	-	-	-	-	-	-	-	1	1	-	-	-	-	3	-	-
-	-	-	-	-	-	-	-	-	-	-	-	-	-	-	-	-	-	-
-	-	-	-	-	-	-	-	-	-	2	2	-	-	-	-	5	2	321
-	-	-	-	-	-	-	-	-	-	2	2	-	-	-	-	4	-	-
-	-	-	-	-	-	-	-	-	-	-	-	-	-	-	-	1	-	-
-	5	-	1	-	-	-	-	-	-	6	4	-	-	-	-	48	1	1506
-	7	-	-	-	-	-	-	-	-	7	5	-	-	-	-	49	-	-
-	-	-	1	-	-	-	-	-	-	-	-	-	-	-	-	5	-	-
-	-	-	-	-	-	-	-	-	-	4	3	-	-	-	1	9	-	349
-	-	-	-	-	-	-	-	-	-	6	4	-	-	-	-	8	-	-
-	-	-	-	-	-	-	-	-	-	-	-	-	-	-	1	2	-	-
-	119	7	30	-	6	9	8	10	1	62	48	-	1	8	27	576	377	10408
-	83	6	10	-	4	3	1	8	-	62	50	-	-	6	26	478	-	-
-	64	3	22	-	3	7	7	2	1	6	4	-	1	5	1	117	-	-
-	-	-	-	-	-	-	-	1	-	7	6	-	-	-	-	55	1	1625
-	-	-	-	-	-	-	-	1	-	8	8	-	-	-	-	51	-	-
-	-	-	-	-	-	-	-	-	-	2	1	-	-	-	-	8	-	-

A = Rikoksia yhteensä - Brott sammanlagt
 B = Rikoksia 10 000 asukasta kohden - Brott per 10 000 invånare

KOKO MAA - HELA LANDET	Kaikki rikokset Alla brott	Rikoslakia vastaan tehdyt rikokset - Brott mot strafflagen											Henkeen ja terveyteen kohdiset	Siitä	
		Yhteensä Summa	Omaisuusrikokset Egenomsbrott	Varkaus Stöld	Törkeä varkaus Grov stöld	Näpistys Snatteri	Luvaton käyttö Olovligt brukande	Kavalitus Förskingring	Ryöstö Rån	Vahingon- teko Skadegörelse	Petos Bedrägeri	Vero- petos Vero- rikko- mus Skatte- bedrä- geri Skatte- för- seelse			Tappo Murha Surma Dråp Mord Dråp under för- mildr. om- stän- dighe- ter
Sottunga															
A	-	-	-	-	-	-	-	-	-	-	-	-	-	-	-
Sund															
A	82	41	34	15	-	7	1	1	-	10	-	-	-	-	-
C	64	20	12	4	-	-	-	1	-	6	-	-	-	-	-
D	28	26	24	11	-	7	1	-	-	5	-	-	-	-	-
Vårdö															
A	20	10	7	3	-	3	-	-	-	1	-	-	-	1	-
C	15	6	1	-	-	1	-	-	-	-	-	-	-	2	-
D	7	6	6	3	-	2	-	-	-	1	-	-	-	-	-

C = Selvitettyjä rikoksia yhteensä - Uppklarade brott sammanlagt

D = Edelleen tutkittavana tilastovuoden aikana ilmoitettuja rikoksia - Fortfarande anhängiga under statistikåret anmälda brott

- Därav						Si- veel- li- syys- rikok- set	Siitä Därav	Rikok- set julk. Viran- omais. järv. vást. Brott mot offen. mynd. och allmän ordn.	Siitä Därav	Lii- kenne- juupu- mus- rikok- set	Siitä Därav	Työri- kokset Ar- bets- brott	Ympä- ristö- rikok- set Miljö- brott	Huu- maus- rikok- set Narko- tika- brott lagen	Alko- holi- laksi- rikok- set Brott mot alko- hol- lagen	Lii- kenne- rikok- set Trafik brott	Päih- tymyk- sen Folk- sai- löö- tetut Beru- sade som tagits i för- var	Väki- luku- Folk- mängd		
Tapon, murhan tai surman yritys Försök till dráp, mord eller dráp under förmi. omstå.	Pa- murhan hoin- pitely Miss- yritys Försök till dráp, mord eller dráp under förmi. omstå.	Törkeä hoin- pitely Miss- handel	Lievä hoin- pitely Lind- rig miss- handel	Kuole- man- tuot- tamus Döds- vål- lande	Vam- man- tuot- tamus Vål- lande av per- son- skade															
-	-	-	-	-	-	-	-	-	-	-	-	-	-	-	-	-	-	-	-	131
-	-	-	-	-	-	-	-	1	-	5	5	-	-	-	-	-	40	-	992	
-	-	-	-	-	-	-	-	1	-	6	6	-	-	-	-	-	41	-	-	
-	-	-	-	-	-	-	-	1	-	-	-	-	-	-	-	-	2	-	-	
-	1	-	-	-	-	-	-	-	-	1	1	-	-	-	-	-	10	1	393	
-	2	-	-	-	-	-	-	-	-	1	1	-	-	-	-	-	9	-	-	
-	-	-	-	-	-	-	-	-	-	-	-	-	-	-	-	-	1	-	-	

TILASTOKESKUS

5. Poliisiin tietoon tullut, rikoksena ilmoitettu, perheväkivalta asianomistajan iän mukaan 1998
 Familjevåld som kommit till polisens kännedom genom brottsanmälan enligt målsägandens ålder 1998

Rikos Brott	Yhteen- sä Summa	Asianomistajan ikä tapahtumahetkellä Målsägandens ålder vid tidpunkten för händelsen						
		- 14	15-20	21-29	30-39	40-49	50-59	60 -
Väkivaltarikokset								
Yhteensä - Summa	2708	191	175	427	816	700	301	98
Tappo, surma tai murha 21:1-3	18	2	3	2	1	4	2	4
Tapon, murhan tai surman yritys 21:1-3	44	2	5	4	14	11	2	6
Pahoinpitely 21:5	1628	92	106	271	488	438	183	50
Törkeä pahoinpitely 21:6	207	14	3	30	56	52	41	11
Lievä pahoinpitely 21:7	682	28	41	109	237	179	65	23
Alaikäiseen kohdistunut haureus 20:3-6	48	40	8	-	-	-	-	-
Väkisinmakaaminen 20:1	25	2	3	6	7	6	1	-
Muut siveellisyyserikokset 20:2,7-9	6	1	2	-	2	1	-	-
Muut henkeen ja terveyteen kohdis- tuneet rikokset 21:8-15; 22:5,6	50	10	4	5	11	9	7	4
Samanaikaisen rikoksen kesken -								
Inom samma matlag								
Yhteensä - Summa	2126	133	151	342	643	552	236	69
Tappo, surma tai murha 21:1-3	16	2	3	2	1	4	2	2
Tapon, murhan tai surman yritys 21:1-3	29	2	5	1	9	6	2	4
Pahoinpitely 21:5	1292	70	94	217	388	341	145	37
Törkeä pahoinpitely 21:6	154	7	2	23	41	41	32	8
Lievä pahoinpitely 21:7	552	28	33	91	188	146	48	18
Alaikäiseen kohdistunut haureus 20:3-6	20	14	6	-	-	-	-	-
Väkisinmakaaminen 20:1	20	2	2	4	5	6	1	-
Muut siveellisyyserikokset 20:2,7-9	4	-	2	-	2	-	-	-
Muut henkeen ja terveyteen kohdis- tuneet rikokset 21:8-15; 22:5,6	39	8	4	4	9	8	6	-
Läheisyyden rikosten kesken -								
Mellan nära släktingar								
Yhteensä - Summa	582	58	24	85	173	148	65	29
Tappo, surma tai murha 21:1-3	2	-	-	-	-	-	-	2
Tapon, murhan tai surman yritys 21:1-3	15	-	-	3	5	5	-	2
Pahoinpitely 21:5	336	22	12	54	100	97	38	13
Törkeä pahoinpitely 21:6	53	7	1	7	15	11	9	3
Lievä pahoinpitely 21:7	130	-	8	18	49	33	17	5
Alaikäiseen kohdistunut haureus 20:3-6	28	26	2	-	-	-	-	-
Väkisinmakaaminen 20:1	5	-	1	2	2	-	-	-
Muut siveellisyyserikokset 20:2,7-9	2	1	-	-	-	1	-	-
Muut henkeen ja terveyteen kohdis- tuneet rikokset 21:8-15; 22:5,6	11	2	-	1	2	1	1	4
Asianomistajana nainen -								
Målsäganden en kvinna								
Yhteensä - Summa	2182	97	129	380	726	583	207	60
Tappo, surma tai murha 21:1-3	12	1	1	1	1	4	1	3
Tapon, murhan tai surman yritys 21:1-3	20	1	3	1	9	5	1	-
Pahoinpitely 21:5	1370	35	79	246	455	384	138	33
Törkeä pahoinpitely 21:6	102	6	-	20	31	25	14	6
Lievä pahoinpitely 21:7	578	17	30	101	214	152	48	16
Alaikäiseen kohdistunut haureus 20:3-6	40	32	8	-	-	-	-	-
Väkisinmakaaminen 20:1	25	2	3	6	7	6	1	-
Muut siveellisyyserikokset 20:2,7-9	6	1	2	-	2	1	-	-
Muut henkeen ja terveyteen kohdis- tuneet rikokset 21:8-15; 22:5,6	29	2	3	5	7	6	4	2
Samanaikaisen rikoksen kesken -								
Inom samma matlag								
Yhteensä - Summa	1734	65	109	309	575	466	165	45
Tappo, surma tai murha 21:1-3	10	1	1	1	1	4	1	1
Tapon, murhan tai surman yritys 21:1-3	16	1	3	-	6	5	1	-
Pahoinpitely 21:5	1093	28	69	200	362	302	108	24
Törkeä pahoinpitely 21:6	81	3	-	16	22	21	13	6
Lievä pahoinpitely 21:7	470	17	23	84	172	123	37	14
Alaikäiseen kohdistunut haureus 20:3-6	18	12	6	-	-	-	-	-
Väkisinmakaaminen 20:1	20	2	2	4	5	6	1	-
Muut siveellisyyserikokset 20:2,7-9	4	-	2	-	2	-	-	-
Muut henkeen ja terveyteen kohdis- tuneet rikokset 21:8-15; 22:5,6	22	1	3	4	5	5	4	-
Läheisyyden rikosten kesken -								
Mellan nära släktingar								
Yhteensä - Summa	448	32	20	71	151	117	42	15
Tappo, surma tai murha 21:1-3	2	-	-	-	-	-	-	2
Tapon, murhan tai surman yritys 21:1-3	4	-	-	1	3	-	-	-
Pahoinpitely 21:5	277	7	10	46	93	82	30	9
Törkeä pahoinpitely 21:6	21	3	-	4	9	4	1	-
Lievä pahoinpitely 21:7	108	-	7	17	42	29	11	2
Alaikäiseen kohdistunut haureus 20:3-6	22	20	2	-	-	-	-	-
Väkisinmakaaminen 20:1	5	-	1	2	2	-	-	-
Muut siveellisyyserikokset 20:2,7-9	2	1	-	-	-	1	-	-
Muut henkeen ja terveyteen kohdis- tuneet rikokset 21:8-15; 22:5,6	7	1	-	1	2	1	-	2

5. Jatkuu - Fortsätter

Rikos Brott	Yhteen- sä Summa	Asiantuntijan ikä tapahtumahetkellä Målsägandens ålder vid tidpunkten för händelsen						
		- 14	15-20	21-29	30-39	40-49	50-59	60 -
Asiantuntijana mies - Målsäganden en man								
Yhteensä - Summa	526	94	46	47	90	117	94	38
Tappo, surma tai murha 21:1-3	6	1	2	1	-	-	1	1
Tapon, murhan tai surman yritys 21:1-3	24	1	2	3	5	6	1	6
Pahoitteleminen 21:5	258	57	27	25	33	54	45	17
Törkeä pahoitteleminen 21:6	105	8	3	10	25	27	27	5
Lievä pahoitteleminen 21:7	104	11	11	8	23	27	17	7
Alaikäiseen kohdistunut haureus 20:3-6	8	8	-	-	-	-	-	-
Väkisinmakaaminen 20:1	-	-	-	-	-	-	-	-
Muut siveellisyysrikkokset 20:2,7-9	-	-	-	-	-	-	-	-
Muut henkeen ja terveyteen kohdis- tuneet rikokset 21:8-15; 22:5,6	21	8	1	-	4	3	3	2
Samanaikaisesti kesken - Inom samma matlag								
Yhteensä - Summa	392	68	42	33	68	86	71	24
Tappo, surma tai murha 21:1-3	6	1	2	1	-	-	1	1
Tapon, murhan tai surman yritys 21:1-3	13	1	2	1	3	1	1	4
Pahoitteleminen 21:5	199	42	25	17	26	39	37	13
Törkeä pahoitteleminen 21:6	73	4	2	7	19	20	19	2
Lievä pahoitteleminen 21:7	82	11	10	7	16	23	11	4
Alaikäiseen kohdistunut haureus 20:3-6	2	2	-	-	-	-	-	-
Väkisinmakaaminen 20:1	-	-	-	-	-	-	-	-
Muut siveellisyysrikkokset 20:2,7-9	-	-	-	-	-	-	-	-
Muut henkeen ja terveyteen kohdis- tuneet rikokset 21:8-15; 22:5,6	17	7	1	-	4	3	2	-
Läheisten kesken - Mellan nära släktingar								
Yhteensä - Summa	134	26	4	14	22	31	23	14
Tappo, surma tai murha 21:1-3	-	-	-	-	-	-	-	-
Tapon, murhan tai surman yritys 21:1-3	11	-	-	2	2	5	-	2
Pahoitteleminen 21:5	59	15	2	8	7	15	8	4
Törkeä pahoitteleminen 21:6	32	4	1	3	6	7	8	3
Lievä pahoitteleminen 21:7	22	-	1	1	7	4	6	3
Alaikäiseen kohdistunut haureus 20:3-6	6	6	-	-	-	-	-	-
Väkisinmakaaminen 20:1	-	-	-	-	-	-	-	-
Muut siveellisyysrikkokset 20:2,7-9	-	-	-	-	-	-	-	-
Muut henkeen ja terveyteen kohdis- tuneet rikokset 21:8-15; 22:5,6	4	1	-	-	-	-	1	2

Tilastokeskus

6. Selvitettyihin rikoksiin syylliseksi epäillyt henkilöt iän mukaan 1998
Personer som misstänkt för uppkärlade brott enligt ålder 1998

	Poliisin tietoon tulleet rikokset yhteensä Brott som kommit till polisens kännedom	Syylliseksi epäillyt, ikä rikoksen tapahtuessa Personer som misstänkt, ålder då brottet förövades														Tuntematon Okänt
		Yhteensä Summa	14	15-17	18-20	21-24	25-29	30-34	35-39	40-44	45-49	50-59	60-69	70 -		
K A I K K I R I K O K S E T	743260	569384	9411	36671	65279	72531	74175	73001	64534	54524	45616	50509	15556	5339	2238	
A-G R I K O S L A K I A V A S T A A N T E H D Y T R I K O K S E T	383479	212681	7836	20176	27728	28374	28623	26191	22560	18205	13178	12221	4433	1233	1923	
A Omaisuusrikokset	295259	128600	6329	13859	18200	17874	17855	15671	13352	10144	6458	5732	1513	704	909	
Varkaus 28:1	127627	28604	1104	4028	6523	5361	4218	2995	1858	1353	601	378	92	15	78	
Törkeä varkaus 28:2	3614	1888	37	117	314	448	343	277	187	72	51	35	2	-	5	
Näpistys 28:3	51992	38313	2901	3682	3902	4385	5081	4739	4077	3488	2428	2211	798	422	199	
Varkausrikokset 28:1-3 yhteensä	183233	68805	4042	7827	10739	10194	9642	8011	6122	4913	3080	2624	892	437	282	
Kätkemisrikos, tuottam.kätkemisrikos, kätkemisrikkomus 32:1,4,5	3766	5097	83	340	674	820	891	749	597	370	231	283	46	10	3	
Törkeä kätkemisrikos 32:2	246	342	-	3	13	39	70	47	128	27	9	3	1	1	1	
Ammattimainen kätkemisrikos 32:3	39	39	-	-	3	3	14	3	4	10	2	-	-	-	-	
Luvaton käyttö, lievä luvaton käyttö 28:7,9	37732	10075	505	1962	2252	1726	1409	918	540	360	151	158	15	5	74	
Törkeä luvaton käyttö 28:8	75	77	4	15	7	17	14	10	2	3	3	2	-	-	-	
Ryöstö 31:1	1850	1375	157	347	181	149	178	150	105	59	36	12	1	-	-	
Törkeä ryöstö 31:2	242	236	3	52	34	21	49	27	19	16	9	5	1	-	-	
Kiristys, törkeä kiristys 31:3,4	151	233	43	19	34	41	34	17	8	16	13	5	1	1	1	
Vahingonteko, lievä vahingonteko 35:1,3	41557	14238	1280	2397	2147	1804	1710	1467	1165	860	545	416	97	43	307	
Törkeä vahingonteko 35:2	204	239	16	23	82	38	25	18	8	9	7	4	3	6	-	
Kavallus, lievä kavallus 28:4,6	2854	1936	29	80	205	264	286	252	221	198	159	139	42	21	40	
Törkeä kavallus 28:5	303	229	-	1	5	6	15	34	28	45	42	37	6	3	7	
Petos, lievä petos 36:1,3	10266	10492	91	324	765	1312	1435	1804	2018	1347	643	526	94	48	85	
Törkeä petos 36:2	476	932	-	4	29	68	133	91	131	124	160	153	13	23	3	
Maksuvälinepetos, lievä maksuvälinepetos, maksuvälinepetoksen valmistelu 37:8,10,11	3193	2001	21	86	359	368	340	270	245	148	101	48	3	-	12	
Törkeä maksuvälinepetos 37:9	55	61	-	-	9	18	11	12	7	2	1	1	-	-	-	
Veropetos, lievä veropetos 29:1,3	478	551	-	4	14	44	59	91	82	83	102	65	3	4	-	
Törkeä veropetos 29:2	313	499	-	-	9	53	85	74	80	99	75	9	14	1	-	
Verorikkomus 29:4	287	499	-	-	-	7	44	53	94	25	85	157	11	1	22	
Kirjanpitorikos, tuottamuksellinen kirjanpitorikos 30:9,10	966	1505	-	2	6	49	116	193	223	251	332	246	43	28	16	
Muut elinkeinorikokset 30:1-8	75	95	-	-	6	9	5	8	11	14	21	16	1	-	4	
Väärennys, lievä väärennys, väärennysaineiston hallussapito 33:1,3,4	5268	7031	30	345	576	760	1140	1105	1270	890	333	413	151	9	9	
Törkeä väärennys 33:2	43	109	-	-	-	10	9	14	12	21	17	17	1	8	-	
Velallisen epärehellisyys, velallisen petos, törkeä velallisen petos 39:1,2,3	579	910	-	-	7	15	59	93	138	158	197	192	33	16	2	
Velallisen vilpillisyys, velallisrikkomus, velkojan suosinta 39:4,5,6	23	51	-	-	-	1	6	8	6	13	7	9	1	-	-	
Salakuljetus, lievä salakulj. 46:4-5	13	16	-	1	1	2	3	3	2	2	1	1	-	-	-	
Muut omaisuusrikokset 28:10-12;29:29:5-8;33:5;36:4-7;37:1-7;46:1-3,6	972	927	25	27	52	80	105	138	92	100	72	125	45	26	40	
B Henkeen ja terveyteen kohdistuneet rikokset	28293	26705	750	2505	3250	3414	3703	3534	2986	2299	1750	1488	410	172	444	
Tappo 21:1	92	100	-	3	2	11	12	18	11	17	11	11	4	-	-	
Murha 21:2	21	21	-	2	1	4	4	1	3	1	4	-	1	-	-	
Surma 21:3	-	-	-	-	-	-	-	-	-	-	-	-	-	-	-	
Tapon, murhan tai surman yritys 21:1-3	306	283	-	9	12	21	42	40	47	51	24	23	11	3	-	
Lapsensurma 21:4	-	1	-	-	-	-	-	-	1	-	-	-	-	-	-	
Pahoimpitely 21:5	17239	16252	507	1811	2182	2205	2345	2098	1776	1264	967	734	163	64	136	
Törkeä pahoimpitely 21:6	1805	1802	23	145	203	197	276	256	238	188	109	104	47	10	6	
Lievä pahoimpitely 21:7	6616	6108	192	458	600	764	804	899	677	555	422	331	82	28	296	
Kuolemantuottamus, törkeä kuolemantuottamus 21:8-9	302	343	2	6	25	17	36	32	39	41	49	65	16	13	2	
Vammantuottamus, törkeä vammantuottamus 21:10-11	1468	1460	9	57	205	164	143	155	141	139	132	188	72	54	1	
Muut henkeen ja terveyteen kohdistuneet rikokset 21:12-15; 22:5,6	444	335	17	14	20	31	41	35	53	43	32	32	14	-	3	
C Siveellisyysrikokset	1341	1091	12	67	89	104	115	165	106	116	92	112	93	11	9	
Alaikäiseen kohdist. haureus 20:3-6	466	350	7	17	28	22	22	67	31	36	30	60	22	7	1	
Väkisinmakaaminen 20:1	463	299	4	26	27	31	44	49	31	32	23	17	7	1	7	
Muut siveellisyysrikokset 20:2,7-9	412	442	1	24	34	51	49	49	44	48	39	35	64	3	1	
D Rikokset julkista viranomaista ja yleistä järjestystä vastaan	6839	7187	119	551	771	1021	1074	1039	780	719	528	427	92	37	29	
Virkamiehen väkivaltainen vastustaminen 16:1	1273	1363	7	114	201	217	241	211	133	97	74	51	11	2	4	
Haitanteko virkamiehelle 16:2	2519	2569	18	177	316	370	376	385	294	241	192	162	32	3	3	
Perätön lausuma oikeudessa 17:1-3a	204	261	-	5	6	9	24	34	31	37	38	55	12	7	3	
Perätön lausuma esitutkinnaassa 17:4	243	263	-	17	68	34	38	22	18	23	14	23	3	3	-	
Viranomaisen erehdyttäminen 16:20a	1442	1365	93	210	134	234	236	172	108	85	61	24	3	3	2	
Muut rikokset julkista viranomaista ja yleistä järjestystä vastaan 16:3-8,10-23,26; 17:5,7-9	1158	1366	1	28	46	157	159	215	196	236	149	112	31	19	17	

	Poliisin tietoon tuleet rikokset yhteensä Brott som kommit till polisens kännedom	Syylliseksi epäilty, ikä rikoksen tapahtuessa Personer som misstänkt, ålder då brottet förövades												Tunte- maton Okänt	
		Yh- teensä Summa	14	15-17	18-20	21-24	25-29	30-34	35-39	40-44	45-49	50-59	60-69		70 -
E Rikokset rikoslain 42, 43 ja 44 lukua vastaan	2043	1578	84	390	141	140	115	120	117	115	97	146	42	18	53
F Liikennejuopumus	24491	24967	124	1454	2518	2641	2652	2932	2989	2991	2752	2950	813	141	10
Rattijuopumus ja huumaantuneena ajaminen 23:1,3	8497	8564	72	771	1007	997	960	866	871	866	828	963	313	45	5
Törkeä rattijuopumus 23:2	13353	13707	43	529	1196	1336	1398	1703	1798	1792	1664	1725	436	87	-
Muu liikennejuopumus 23:4-6	531	558	-	16	10	32	44	89	79	96	79	96	17	-	-
Kulkuneuvon luovuttaminen juopuneelle 23:7	2110	2138	9	138	305	276	250	274	241	237	181	166	47	9	5
G Muut rikoslakia vastaan tehdyt rikokset	25213	22553	418	1350	2759	3180	3109	2730	2230	1821	1501	1366	1470	150	469
Rauhanrikkominen 24	6745	5315	144	276	389	413	477	588	598	517	526	394	713	60	220
Tuhotyö, liikennetuhotyö, törkeä tuhotyö 34:1-3	653	313	65	36	35	41	31	28	15	22	17	12	10	-	1
Tuhotyön, liikennetuhotyön, törkeän tuhotyön yritys 34:1-3	179	74	22	7	5	6	2	9	7	4	5	4	1	-	2
Sotilasrikokset 45	64	65	-	-	13	11	20	6	6	4	3	2	-	-	-
Työrikokset 47	200	369	-	-	-	6	21	39	57	62	75	96	10	-	3
Ympäristörikokset 48	228	97	-	3	1	6	9	9	10	10	14	23	6	3	3
Eräiden aineettomien oikeuksien loukkaaminen 49	71	89	-	-	1	6	10	15	23	18	5	7	3	1	-
Virkarikokset ja julkisyhteisön työntekijän rikokset 40	416	310	-	-	-	1	12	29	41	46	62	69	8	13	29
Huumausainerikos 50:1	8910	9073	71	727	1904	2084	1785	1140	678	467	143	59	7	-	8
Törkeä huumausainerikos 50:2	539	515	-	3	80	98	124	88	74	31	8	8	1	-	-
Huumausainerikoksen valmistelu 50:3	8	5	-	-	-	3	2	-	-	-	-	-	-	-	-
Huum.ainerikoksen edistäminen 50:4	4	1	-	-	1	-	-	-	-	-	-	-	-	-	-
Muut rikoslakia vastaan tehdyt rikokset 10-14;18-19; 25-27;34:4-11;38:1-9	7196	6327	116	298	330	505	616	779	721	640	643	692	711	73	203
H-J M U U T R I K O K S E T	359781	356703	1575	16495	37551	44157	45552	46810	41974	36319	32438	38288	11123	4106	315
H Alkoholinrikokset	3493	3816	174	2018	166	154	173	219	222	233	203	177	55	10	12
Alkoholipitoisen aineen luvaton valmistus	279	340	7	16	18	27	31	45	48	54	50	31	13	-	-
Alkoholipitoisen aineen luvaton välittäminen	443	542	6	23	64	45	52	65	63	76	67	57	16	4	4
Alkoholipitoisen aineen luvaton maahantuonti	11	12	-	-	-	2	1	1	3	2	-	3	-	-	-
Alkoholipitoisen aineen luvaton hallussapito ja kuljetus	2568	2716	155	1953	70	67	68	81	79	78	65	68	21	4	7
Muut alkoholilakirikokset	192	206	6	26	14	13	21	27	29	23	21	18	5	2	1
I Liikenne-rikokset	338963	335136	1228	13262	35543	41799	42758	44158	39519	34431	30785	36771	10745	3943	194
Liikenteen vaarantaminen ja liikennepako, TLL 98, 101	94231	92130	709	1880	11554	11894	11308	11828	10280	8754	7881	10167	3545	2199	131
Törkeä liikenteen vaarant. TLL 99	1946	1838	18	140	462	406	279	172	129	89	71	57	10	5	-
Liikennejuopumus moottoritolalla ajoneuvolla, TLL 100	182	167	-	7	6	6	20	23	15	20	29	22	17	1	1
Ajo-oikeudetta ajo, TLL 102	17369	17548	189	2683	2674	3136	2354	1972	1500	1141	886	758	176	76	3
Liikenne-rikkomus, TLL 103, 105a	225235	223453	312	8552	20847	26357	28797	30163	27595	24427	21918	25767	6997	1662	59
J Muut rikokset	17325	17751	173	1215	1842	2204	2621	2433	2233	1655	1450	1340	323	153	109
Laki julkisista huvitilaisuuksista	594	618	17	298	179	48	34	16	8	6	7	2	1	1	1
Työturvallisuuslaki	26	51	-	-	-	-	1	9	12	5	8	15	-	-	1
Muita lakeja ja asetuksia vastaan tehdyt rikokset	16705	17082	156	917	1663	2156	2586	2408	2213	1644	1435	1323	322	152	107
2 Järjestyssääntöjen ja poliisijärjestyksen rikominen	1593	1466	6	170	270	278	188	130	79	90	96	88	22	2	47

Tilastokeskus

7. Selvitettyihin rikoksiin syylliseksi epäillyt henkilöt iän ja ja vuoden törkeimmän rikoksen mukaan 1998
Personer som misstänkt för uppkarade brott enligt ålder och det grovsta brottet under år 1998

	Poliisin tietoon tulleet rikokset yhteensä Brott som kommit till polisens kännedom	Syylliseksi epäillyt, ikä rikoksen tapahtuessa, nettotarkastelu Personer som misstänkt, ålder då brottet förövades, nettostatistik													Tunte- maton Okänt
		Yh- teensä Summa	- 14	15-17	18-20	21-24	25-29	30-34	35-39	40-44	45-49	50-59	60-69	70 -	
K A I K K I R I K O K S E T	743260	302310	4564	14776	26795	32024	35528	38330	35993	32841	30237	36015	11176	4031	-
A-G R I K O S L A K I A V Ä S T A A N T E H D Y T R I K O K S E T	383479	75970	3875	7328	7510	7791	8224	8493	8018	7717	6832	7157	2265	760	-
A Omaisuusrikokset	295259	31115	3056	4030	2983	2909	3134	3043	2997	2819	2461	2426	834	423	-
Varkaus 28:1	127627	3995	431	721	662	508	468	308	283	271	179	122	36	6	-
Törkeä varkaus 28:2	3614	835	22	51	136	196	151	115	78	38	26	20	2	-	-
Näpistys 28:3	51992	8816	1632	1391	518	460	503	586	585	643	720	894	541	343	-
Varkausrikokset 28:1-3 yhteensä	183233	13646	2085	2163	1316	1164	1122	1009	946	952	925	1036	579	349	-
Kätkemisrikos, tuottam.kätkemis- rikos,kätkemisrikkomus 32:1,4,5	3766	1243	33	88	130	121	138	149	173	115	101	169	23	3	-
Törkeä kätkemisrikos 32:2	246	153	-	2	5	15	26	18	64	14	7	1	1	1	-
Ammattimainen kätkemisrikos 32:3	39	11	-	-	1	3	2	2	2	1	-	-	-	-	-
Luvaton käyttö, lievä luvaton käyttö 28:7,9	37732	1228	161	380	206	86	75	69	65	65	29	85	7	-	-
Törkeä luvaton käyttö 28:8	75	8	-	2	-	3	1	-	-	-	-	-	-	-	-
Ryöstö 31:1	1850	715	58	136	95	95	92	84	78	40	27	9	1	-	-
Törkeä ryöstö 31:2	242	147	3	28	21	13	30	15	16	11	6	3	1	-	-
Kiristys, törkeä kiristys 31:3,4	151	52	7	7	9	1	5	7	4	3	5	3	1	-	-
Vahingonteko, lievä vahingonteko 35:1,3	41557	4184	586	809	534	472	401	379	319	241	190	194	44	15	-
Törkeä vahingonteko 35:2	204	109	12	8	34	15	8	11	5	6	4	4	2	-	-
Kavallus, lievä kavallus 28:4,6	2854	737	12	24	49	98	92	97	96	80	77	80	25	7	-
Törkeä kavallus 28:5	303	169	-	1	5	6	14	28	16	37	28	28	4	2	-
Petos, lievä petos 36:1,3	10266	3870	60	136	223	340	454	533	690	735	348	280	57	14	-
Törkeä petos 36:2	476	561	-	3	20	35	73	56	78	89	124	73	10	-	-
Maksuvälinepetos, lievä maksu- välinepetos, maksuväline- petoksen valmistelu 37:8,10,11	3193	690	12	23	146	130	92	75	77	57	59	18	1	-	-
Törkeä maksuvälinepetos 37:9	55	28	-	4	7	6	4	4	1	1	1	1	-	-	-
Veropetos,lievä veropetos 29:1,3	478	123	-	1	2	14	19	24	17	9	19	16	1	1	-
Törkeä veropetos 29:2	313	316	-	-	8	33	60	43	55	66	41	2	8	-	-
Verorikkomus 29:4	287	116	-	-	-	-	1	9	11	7	45	41	2	-	-
Kirjanpitorikos, tuottamukselli- nen kirjanpitorikos 30:9,10	966	652	-	1	6	25	44	85	106	114	130	120	16	5	-
Muut elinkeinorikokset 30:1-8	75	51	-	-	3	5	5	3	3	10	11	11	-	-	-
Väärennys, lievä väärennys, väärennysaineiston hallussapito 33:1,3,4	5268	1568	15	207	165	220	337	222	92	95	140	51	19	5	-
Törkeä väärennys 33:2	43	28	-	-	-	1	2	11	5	4	1	3	1	-	-
Velallisen epärehellisyys, velallisen petos, törkeä velallisen petos 39:1,2,3	579	322	-	-	3	8	31	38	48	35	71	78	9	1	-
Velallisen vilpillisyys, velallisrikkomus, velkojan suosinta 39:4,5,6	23	14	-	-	-	-	1	5	2	1	2	2	1	-	-
Salakuljetus,lievä salakulj. 46:4-5	13	4	-	-	-	1	-	2	-	-	-	1	-	-	-
Muut omaisuusrikokset 28:10-12;29: 29:5-8;33:5;36:4-7;37:1-7;46:1-3,6	972	370	10	11	6	23	30	48	37	42	45	78	27	13	-
B Henkeen ja terveyteen kohdis- tuneet rikokset	28293	14888	389	1298	1655	1847	2026	2052	1705	1421	1085	999	301	110	-
Tappo 21:1	92	57	-	2	2	5	6	6	8	12	6	7	3	-	-
Murha 21:2	21	12	-	2	-	3	2	-	2	-	3	-	-	-	-
Surma 21:3	-	-	-	-	-	-	-	-	-	-	-	-	-	-	-
Tapon, murhan tai surman yritys 21:1-3	306	189	-	4	8	14	24	29	37	26	15	19	10	3	-
Lapsensurma 21:4	-	1	-	-	-	-	-	-	1	-	-	-	-	-	-
Pahoinpitely 21:5	17239	9749	280	985	1199	1296	1373	1355	1053	863	628	546	134	37	-
Törkeä pahoinpitely 21:6	1805	1480	19	119	159	156	232	199	193	163	101	91	40	8	-
Lievä pahoinpitely 21:7	6616	2277	68	150	177	271	283	346	292	246	221	167	41	15	-
Kuolemantuottamus, törkeä kuolemantuottamus 21:8-9	302	192	1	3	7	10	16	15	25	22	26	43	12	12	-
Vammantuottamus, törkeä vammantuottamus 21:10-11	1468	784	5	28	97	78	76	88	77	70	73	105	52	35	-
Muut henkeen ja terveyteen kohdis- tuneet rikokset 21:12-15; 22:5,6	444	147	16	5	6	14	14	14	17	19	12	21	9	-	-
C Siveellisyysrikokset	1341	691	6	31	45	64	78	126	60	80	57	63	76	5	-
Alaikäiseen kohdist. haureus 20:3-6	466	163	3	7	6	8	8	55	7	24	11	22	10	2	-
Väkinimittäminen 20:1	463	231	3	12	18	25	38	37	24	29	22	15	7	1	-
Muut siveellisyysrikokset 20:2,7-9	412	297	-	12	21	31	32	34	29	27	24	26	59	2	-
D Rikokset julkista viranomaista ja yleistä järjestystä vastaan	6839	3149	77	267	325	393	424	420	356	301	246	263	59	18	-
Virkamiehen väkivaltainen vastustaminen 16:1	1273	943	4	75	134	152	154	142	102	70	60	41	8	1	-
Haitanteko virkamiehelle 16:2	2519	891	8	64	90	96	109	136	94	90	93	91	19	1	-
Perätön lausuma oikeudessa 17:1-3a	204	206	-	5	4	6	21	26	21	31	32	47	11	2	-
Perätön lausuma esitutkinnaissa 17:4	243	175	-	13	50	18	26	9	13	13	11	18	3	1	-
Viranomaisen erehdyttäminen 16:20a	1442	410	64	101	33	49	56	35	32	16	8	10	3	3	-
Muut rikokset julkista viran- omaista ja yleistä järjestystä vastaan 16:3-8,10-23,26; 17:5,7-9	1158	524	1	9	14	72	58	72	94	81	42	56	15	10	-

	Poliisin tietoon tulleet rikokset yhteensä Brott som kommit till polisens kännedom	Syllliseksi epäillyt, ikä rikoksen tapahtuessa, nettotarkastelu Personer som misstänkt, ålder då brottet förövades, nettostatistik														Tunte- maton Okänt
		Yh- teensä Summa	14	15-17	18-20	21-24	25-29	30-34	35-39	40-44	45-49	50-59	60-69	70 -		
E Rikokset rikoslain 42, 43 ja 44 lukua vastaan	2043	799	53	232	63	70	54	57	42	58	55	76	26	13	-	
F Liikennejuopumus	24491	18124	76	933	1570	1603	1680	2013	2183	2333	2280	2585	740	128	-	
Rattijuopumus ja huumaantuneena ajaminen 23:1,3	8497	5254	31	394	461	440	456	498	564	617	662	813	279	39	-	
Törkeä rattijuopumus 23:2	13353	11225	40	429	947	1015	1076	1316	1425	1477	1440	1566	413	81	-	
Muu liikennejuopumus 23:4-6	531	475	-	14	10	22	31	69	69	86	72	87	15	-	-	
Kulkuneuvon luovuttaminen juopuneelle 23:7	2110	1170	5	96	152	126	117	130	125	153	106	119	33	8	-	
G Muut rikoslakia vastaan tehdyt rikokset	25213	7204	218	537	869	905	828	782	675	705	648	745	229	63	-	
Rauhanrikkominen 24	6745	1282	76	84	104	68	92	138	147	160	140	181	62	30	-	
Tuhotus, liikennetuhotus, törkeä tuhotus 34:1-3	653	193	43	24	26	19	17	13	11	13	14	7	6	-	-	
Tuhotus, liikennetuhotus, törkeän tuhotusyritys 34:1-3	179	45	14	3	1	4	1	8	4	3	4	3	-	-	-	
Sotilasrikokset 45	64	36	-	-	3	5	15	4	4	1	2	2	-	-	-	
Työrikokset 47	200	291	-	-	-	5	19	29	49	51	56	74	8	-	-	
Ympäristörikokset 48	228	72	-	2	1	5	5	6	7	9	11	21	5	-	-	
Eräiden aineettomien oikeuksien loukkaaminen 49	71	57	-	-	1	2	6	9	11	14	4	7	3	-	-	
Virkarikokset ja julkisyhteisön työntekijän rikokset 40	416	157	-	-	-	-	4	17	28	27	40	35	6	-	-	
Huumausainerikos 50:1	8910	2579	46	317	602	586	409	269	146	124	55	22	3	-	-	
Törkeä huumausainerikos 50:2	539	272	-	1	37	59	69	49	31	13	7	5	1	-	-	
Huumausainerikoksen valmistelu 50:3	8	4	-	-	3	1	-	-	-	-	-	-	-	-	-	
Huumainerikoksen edistäminen 50:4	4	1	-	-	1	-	-	-	-	-	-	-	-	-	-	
Muut rikoslakia vastaan tehdyt rikokset 10-14;18-19; 25-27;34:4-11;38:1-9	7196	2215	39	106	93	149	190	240	237	290	315	388	135	33	-	
H-J M U U T R I K O K S E T	359781	226340	689	7448	19285	24233	27304	29837	27975	25124	23405	28858	8911	3271	-	
H Alkoholilakirikokset	3493	1926	88	1140	67	57	62	74	79	116	113	93	30	7	-	
Alkoholipitoisen aineen luvaton valmistus	279	183	7	7	12	11	13	19	20	30	33	23	8	-	-	
Alkoholipitoisen aineen luvaton välittäminen	443	265	4	6	35	25	20	27	31	46	35	25	9	2	-	
Alkoholipitoisen aineen luvaton maahantuonti	11	2	-	-	-	1	-	-	1	-	-	-	-	-	-	
Alkoholipitoisen aineen luvaton hallussapito ja kuljetus	2568	1411	76	1117	18	15	21	22	20	35	36	34	13	4	-	
Muut alkoholilakirikokset	192	65	1	10	2	5	8	6	7	5	9	11	-	1	-	
I Liikenne rikokset	338963	217279	530	5724	18637	23457	26352	28907	27037	24251	22542	27986	8668	3188	-	
Liikenteen vaarantaminen ja liikennepako, TLL 98, 101	94231	64638	434	1007	7259	7886	7814	8338	7367	6358	5874	7816	2743	1742	-	
Törkeä liikenteen vaarant. TLL 99	1946	994	12	83	290	232	126	87	51	41	37	29	5	1	-	
Liikennejuopumus moottoritolalla ajoneuvolla, TLL 100	182	39	-	3	3	1	6	6	2	6	4	5	2	1	-	
Ajo-oikeudetta ajo, TLL 102	17369	1917	28	671	170	184	140	166	117	115	109	148	40	29	-	
Liikenne rikkomus, TLL 103, 105a	225235	149691	56	3960	10915	15154	18266	20310	19500	17731	16518	19988	5878	1415	-	
J Muut rikokset	17325	7135	71	584	581	719	890	856	859	757	750	779	213	76	-	
Laki julkisista huvitilaisuuksista	594	363	8	200	103	21	14	7	3	3	2	1	-	1	-	
Työturvallisuuslaki	26	23	-	-	-	-	1	5	7	2	3	5	-	-	-	
Muita lakeja ja asetuksia vastaan tehdyt rikokset	16705	6749	63	384	478	698	875	844	849	752	745	773	213	75	-	
2 Järjestyssääntöjen ja poliisijärjestyksen rikominen	1593	659	3	77	124	128	96	47	43	40	42	45	13	1	-	

1 Kaikki rikokset
A-G Rikoslakia vastaan tehdyt rikokset

A Omaisuusrikokset

Varkaus
Törkeä varkaus
Näpistys
Varkausrikokset yhteensä
Asunnosta luvatta tunkeutuen
Liikkeestä luvatta tunkeutuen
Moottoriajoneuvosta luvatta tunkeutuen
Muu kohde luvatta tunkeutuen
Myymlävarkaus, -näpistys
Moottoriajoneuvon anastus
Kätkemisrikos, tuottamuksellinen kätkemisrikos, kätkemisrikkomus
Törkeä kätkemisrikos
Ammattimainen kätkemisrikos
Luvaton käyttö, lievä luvaton käyttö
Moottoriajoneuvoon kohdistuvana
Törkeä luvaton käyttö
Moottoriajoneuvoon kohdistuvana
Ryöstö
Törkeä ryöstö
Kirstys, törkeä kirstys
Vahingonteko, lievä vahingonteko
Törkeä vahingonteko
Kavallus, lievä kavallus
Tapahtumakertoja
Törkeä kavallus
Tapahtumakertoja
Petos, lievä petos
Törkeä petos
Maksuvälinepetos, lievä maksuvälinepetos, maksuvälinepetoksen valmistelu
Tapahtumakertoja
Törkeä maksuvälinepetos
Tapahtumakertoja
Veropetos, lievä veropetos
Törkeä veropetos
Verorikkomus
Kirjanpitorikos, tuottamuksellinen kirjanpitorikos
Muut elinkeinorikokset
Väärennys, lievä väärennys, väärennys-aineiston hallussapito
Törkeä väärennys
Velallisen epärehellisyys, velallisen petos, törkeä velallisen petos
Velallisen vilpillisyys, velallisrikkomus, velkojansuosinta
Salakuljetus, lievä salakuljetus
Muut omaisuusrikokset

1 Alla brott
A-G Brott mot strafflagen

A Egendomsbrott

Stöld
Grovt stöld
Snatteri
Tillgreppsbrott sammanlagt
Genom olovligt intrång i bostad
Genom olovligt intrång i affärslokal
Genom olovligt intrång i motorfordon
Annan stöld genom olovligt intrång
Butikstöld, -snatteri
Tillgrepp av motorfordon
Häleri, häleri av oaktsamhet, häleriförseelse
Grovt häleri
Yrkesmässigt häleri
Olovligt brukande, lindrigt olovligt brukande
Av motorfordon
Grovt olovligt brukande
Av motorfordon
Rån
Grovt rån
Utpressning, grovt utpressning
Skadegörelse, lindrig skadegörelse
Grovt skadegörelse
Förskingring, lindrig förskingring
Antal fall
Grovt förskingring
Antal fall
Bedrägeri, lindrigt bedrägeri
Grovt bedrägeri
Betalningsmedelsbedrägeri, lindrigt betalningsmedelsbedrägeri, förberedelse till betalningsmedelsbedrägeri
Antal fall
Grovt betalningsmedelsbedrägeri
Antal fall
Skattebedrägeri, lindrigt skattebedrägeri
Grovt skattebedrägeri
Skatteförseelse
Bokföringsbrott, bokföringsbrott av oaktsamhet
Övriga näringsbrott
Förfalskning, lindrig förfalskning, innehav av förfalskningsmaterial
Grovt förfalskning
Oredlighet som galdenär, galdenårsbedrägeri, grovt galdenårsbedrägeri
Galdenärssvek, -förseelse, gynnande av borgenär
Smuggling, lindrig smuggling
Övriga egendomsbrott

B Henkeen ja terveyteen kohdistuneet rikokset

Tappo
Murha
Surma
Tapon, murhan tai surman yritys

Lapsensurma
Pahoinpitely
Törkeä pahoinpitely
Lievä pahoinpitely

Kuolemantuottamus, törkeä kuolemantuottamus
Pahoinpitelyn yhteydessä
Liikennejuopumuksen yhteydessä
Liikennerikoksen yhteydessä
Työturvallisuuslakirikoksen yhteydessä
Muussa yhteydessä

Vammantuottamus, törkeä vammantuottamus
Pahoinpitelyn yhteydessä
Liikennejuopumuksen yhteydessä
Liikennerikoksen yhteydessä
Työturvallisuuslakirikoksen yhteydessä
Muussa yhteydessä

Muut henkeen ja terveyteen kohdistuneet rikokset

C Siveellisyyserikokset

Alaikäiseen kohdistunut haureus
Väkisinmakaaminen
Muut siveellisyyserikokset

D Rikokset julkista viranomaista ja yleistä järjestystä vastaan

Virkamiehen väkivaltainen vastustaminen
Kohdistunut poliisin henkilökuntaan
Haitanteko virkamiehelle
Kohdistunut poliisin henkilökuntaan
Perätön lausuma oikeudessa
Perätön lausuma esitutkinnassa/poliisitutkinnassa
Viranomaisen erehdyttäminen
Muut rikokset julkista viranomaista ja yleistä järjestystä vastaan

E Rikokset rikoslain 42, 43 ja 44 lukua vastaan

F Liikennejuopumus

Rattijuopumus ja huumaantuneena ajaminen
Törkeä rattijuopumus
Muu liikennejuopumus
Kulkuneuvon luovuttaminen juopuneelle

G Muut rikoslakia vastaan tehdyt rikokset

B Brott mot liv och hälsa

Dråp
Mord
Dråp under förmildrande omständigheter
Försök till dråp, mord eller dråp under förmildrande omständigheter
Bamadråp
Misshandel
Grovt misshandel
Lindrig misshandel
Dödsvållande, grovt dödsvållande
I samband med misshandel
I samband med trafikfylleri
I samband med trafikbrott
I samband med brott mot lagen om skydd i arbete
I annat samband

Vållande av personskada, grovt vållande av personskada
I samband med misshandel
I samband med trafikfylleri
I samband med trafikbrott
I samband med brott mot lagen om skydd i arbete
I annat samband

Övriga brott mot liv och hälsa

C Sedlighetsbrott

Otuft med minderårig
Våldtäkt
Övriga sedlighetsbrott

D Brott mot offentlig myndighet och allmän ordning

Våldsamt motstånd mot tjänsteman
Riktat mot polispersonal
Hindrande av tjänsteman
Riktat mot polispersonal
Osann utsaga inför domstol
Osann utsaga vid förundersökning/polisundersökning
Vilseledande av myndighet
Övriga brott mot offentlig myndighet och allmän ordning

E Brott mot strafflagens 42, 43 och 44 kapitel

F Trafikfylleri

Rattfylleri och körning under påverkan av rusmedel
Grovt rattfylleri
Annat trafikfylleri
Överlämnande av fortskaffningsmedel till berusad

G Övriga brott mot strafflagen

Rauhanrikkominen

Tuhotyö, liikennetuhotyö, törkeä tuhotyö

Tuhotyön, liikennetuhotyön tai törkeän tuhotyön yritys

Sotilasrikokset

Työrikokset

Ympäristörikokset

Eräiden aineettomien oikeuksien loukkaaminen

Rikokset rikoslain 40 lukua vastaan

Huumausainerikos

Huumausaineen valmistus

Huumausaineen viljely

Huumausaineen maahantuonti

Huumausaineen maastavienti

Huumausaineen kuljettaminen tai kuljetuttaminen

Huumausaineen myynti, välitys, luovutus tai muu levitys

Huumausaineen hallussapito

Huumausaineen hankkimisen yritys

Huumausaineen käyttö

Törkeä huumausainerikos

Huumausaineen valmistus

Huumausaineen viljely

Huumausaineen maahantuonti

Huumausaineen maastavienti

Huumausaineen kuljettaminen tai kuljetuttaminen

Huumausaineen myynti, välitys, luovutus tai muu levitys

Huumausaineen hallussapito

Huumausaineen hankkimisen yritys

Huumausaineen käyttö

Huumausainerikoksen valmistelu

Huumerekvisiitan valmistus

Huumerekvisiitan maahantuonti

Huumerekvisiitan hankkiminen

Huumerekvisiitan vastaanottaminen

Huumausainerikoksen edistäminen

Huumausaineen valmistus

Huumausaineen kuljettaminen

Huumausaineen luovuttaminen

Huumausaineen välittäminen

Huumausaineen rahoittaminen

Muut rikoslakia vastaan tehdyt rikokset

H-J Muut rikokset

H Alkoholilakirikokset

Alkoholipitoisen aineen luvaton valmistus
tapahtumakertoja

Alkoholipitoisen aineen luvaton välittäminen
tapahtumakertoja

Alkoholipitoisen aineen luvaton maahantuonti
tapahtumakertoja

Fridsbrott

Sabotage, trafiksabotage, grovt sabotage

Försök till sabotage, trafiksabotage eller grovt sabotage

Militära brott

Arbetsbrott

Miljöbrott

Kränkning av vissa immateriella rättigheter

Brott mot strafflagens 40 kapitel

Narkotikabrott

Att tillverka narkotika

Att odla narkotika

Att föra in narkotika i landet

Att föra ut narkotika ur landet

Att transportera eller låta transportera narkotika

Att sälja, förmedla, överlåta eller på annat sätt sprida narkotika

Att inneha narkotika

Att försöka anskaffa narkotika

Att bruka narkotika

Grovt narkotikabrott

Att tillverka narkotika

Att odla narkotika

Att föra in narkotika i landet

Att föra ut narkotika ur landet

Att transportera eller låta transportera narkotika

Att sälja, förmedla, överlåta eller på annat sätt sprida narkotika

Att inneha narkotika

Att försöka anskaffa narkotika

Att bruka narkotika

Förberedelse till narkotikabrott

Att tillverka narkotikarekvisita

Att föra in narkotikarekvisita i landet

Att anskaffa narkotikarekvisita

Att ta emot narkotikarekvisita

Främjande av narkotikabrott

Att tillverka narkotika

Att transportera narkotika

Att överlåta narkotika

Att förmedla narkotika

Att finansiera narkotikabrott

Övriga brott mot strafflagen

H-J Övriga brott

H Brott mot alkohollagen

Olovlig tillverkning av alkoholhaltigt ämne
antal händelser

Olovlig förmedling av alkoholhaltigt ämne
antal händelser

Olovlig införsel av alkoholhaltigt ämne
antal händelser

Alkoholipitoisen aineen luvaton hallussapito
ja kuljetus

tapatumakertoja

Muut alkoholilakirikokset

tapatumakertoja

I Liikenneirikokset

Liikenteen vaarantaminen ja liikennepako,
TLL 98, 101

Nopeusrajoitusten rikkominen

Törkeä liikenteen vaarantaminen, TLL 99

Nopeusrajoitusten rikkominen

Liikennejuopumus moottorittomalla ajoneuvolla,
TLL 100

Ajo-oikeudetta ajo, TLL 102

Liikenneirikkomus, TLL 103

Nopeusrajoitusten rikkominen

Epäkuntoisen ajoneuvon käyttö

Muu kuin moottoriajoneuvorikkomus

J Muita lakeja ja asetuksia vastaan tehdyt rikokset

Laki julkisista huvitilaisuuksista

Työturvallisuuslaki

Muut muita lakeja ja asetuksia vastaan tehdyt rikokset

2 Kuntien järjestyssääntöjen ja poliisijärjestyksen rikkominen

3 Tietoja eräistä poliisin tehtävistä

Itsemurhat

Hukkuneet henkilöt

Muu kuolemansyyn tutkimus

Kadonneet henkilöt

Hirvieläinkolarit (ml. porokolarit)

Muu onnettomuustutkinta

Palosyyn tutkinta

Tutkinta liiketoimintakiellon määrittämiseksi

Tutkinta rikoksentehtävien luovutusmenettelyssä

Ilmoitus rikoksesta, jota ilmeisesti ei tulla tilastoimaan rikoksena

Olovligt innehav och olovligt transport av
alkoholhaltigt ämne

antal händelser

Övriga brott mot alkohollagen

antal händelser

I Trafikbrott

Äventyrande av trafiksäkerheten och smitning,
VTL 98, 101

Fartbegränsningsöverskridning

Grovt äventyrande av trafiksäkerheten, VTL 99

Fartbegränsningsöverskridning

Trafikfylleri vid framförande av motorlöst fordon,
VTL 100

Körning utan körkort, VTL 102

Trafikförseele, VTL 103

Fartbegränsningsöverskridning

Användning av icke-trafikdugligt fordon

Annan än motorfordonsförseeelse

J Brott mot övriga lagar och förordningar

Lagen om offentliga nöjestillställningar

Lagen om skydd i arbete

Övriga brott mot andra lagar och förordningar

2 Överträdelse av kommunernas ordningsstadgor och polisordning

3 Uppgifter beträffande vissa polisälägganden

Själv mord

Drunkning

Övrig undersökning av dödsorsak

Försvunna personer

Hjortdjurskollisioner (inkl. renkollisioner)

Övrig undersökning av olycksfall

Undersökning av brandorsak

Undersökning för meddelande av näringsförbud

Undersökning i samband med utlämning för brott

Brottsanmälan då skäl att misstänka brott inte föreligger

Postitus
2 lk kirje

PMM
Sopimus
00022/1