

SUOMENMAAN VIRALLINEN TILASTO.

VII.

D.

# PANKKI-TILASTO.

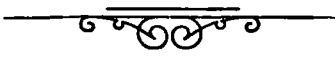
---

SUOMEN PANKKI, YKSITYISPANKIT, HYPOTEEKKILAITOKSET,  
POSTISÄÄSTÖPANKKI JA SÄÄSTÖPANKIT.

TAMMIKUU 1914.

---

JULKAISSUT KEISARILLISEN SUOMEN SENAATIN VALTIOVARAIN-  
TOIMITUSKUNTA.

  
IV A: 1.

HELSINGISSA 1914.  
KEISARILLISEN SENAATIN KIRJAPAINOSSA.

Taulu 1 a) Suomen Pankin

1	2	3	4
<b>Varoja.</b>			
<i>Setelinannon vakuutena olevaa arvoainetta:</i>			
<b>Metallikassa:</b>			
rahaksi lyötyä kultaa: Suomen .....	31,411,600	—	
» » » Venäjän ja ulkomaan .....	4,088,684	48	
rahaksi lyömätöntä kultaa .....	809,277	07	
kultaa rahapajassa .....	12,869	11	<sup>1)</sup> 36,322,430 66
Suomen hopearahaa .....	2,177,890	25	
Pankkiseteleitä ja korkolippuja ulkomaan rahassa .....	547,511	58	
Obligatsioneja ulkomaan rahassa .....	22,257,181	49	
Konttokurantteja ulkomaalla .....	60,150,302	98	
Kreditiiivi ulkomaalla .....	10,000,000	—	
Salkussa olevia vekseleitä ulkomaan rahassa .....	11,777,904	20	<sup>2)</sup> 106,910,790 50
(Yhteensä Smk 143,233,221: 16).			
<i>Muita varoja:</i>			
Salkussa olevia vekseleitä Suomen rahassa .....	77,810,307	80	
Hypoteekkilainoja .....	25,659,155	11	
Kassakreditiiivejä .....	4,518,935	08	<sup>3)</sup> 107,988,397 49
Rahaksi lyömätöntä hopeaa .....	20,500	04	
Hopeaa rahapajassa .....	—	—	
Kuparirahaa .....	70,797	09	
Obligatsioneja Suomen rahassa .....	674,454	—	
Vekseleitä ulkomaan rahassa, protestattuja .....	—	—	
» Suomen rahassa, protestattuja .....	38,550	—	
Pankkikiinteistöjä .....	3,061,087	94	
Irtaimistoa .....	100	—	
Erinäisiä tilejä .....	130,593	55	<sup>4)</sup> 3,996,082 62
<b>Varoja kaikkiaan Smk</b>			<b>255,217,701 27</b>

Joulukuun 15 p:nä 1913.      Tammikuun 15 p:nä 1913.

<sup>1)</sup> Vastaava luku oli .....	36,041,679: 86	35,590,710: 29
<sup>2)</sup> » » » .....	112,321,693: 10	90,506,572: 65
<sup>3)</sup> » » » .....	107,656,475: 92	112,187,385: 91
<sup>4)</sup> » » » .....	4,305,190: 55	4,523,069: —

## tila 15 p. tammikuuta 1914.

4	5	6	7
<b>Velkoja:</b>			
<i>Omia rahastoja ja voittovaroja:</i>			
Kantarahasto .....	25,000,000	—	
Vararahasto .....	68,230,337	21	
Käyttämättömiä voittovaroja.....	14,536,057	07	<sup>1)</sup> 107,766,394 28
<i>Vaadittaessa maksettavia sitoumuksia:</i>			
Liikkeessä olevia seteleitä .....	108,643,149	—	
»    » postilähetysvekseleitä .....	322,378	35	
»    » maksunosotuksia Pietarin konttoriin	54,999	64	
Varoja panon- ja otto-tilillä:			
valtiovaraston .....	17,054,228	90	
muiden .....	8,773,605	42	
Konttokurantteja ulkomaalla.....	1,089,609	30	
Valtiolainin vuotuismaksuja varten saatua.....	1,653	05	
Eduskunnan määräämiin tarkoituksiin varattuja voitto- varoja .....	800,000	—	
Erinäisiä tilejä.....	608,845	85	
Perittäviksi jätetyistä vekseleistä saatua .....	107,837	48	<sup>2)</sup> 137,451,806 99
Kreditivi ulkomaalla .....			10,000,000 —
<i>Setelinanto-oikeus:</i>			
Setelinannon vakuutena			
olevaa arvoainetta ....	143,233,221: 16		
Sen lisäksi on pankki oikeutettu antamaan seteleitä.....	40,000,000: —		183,233,221: 16
Poistetaan vaadittaessa maksettavat sitoumuk- set .....	137,451,806: 99		
ja myönnettyistä kas- sakreditiiveistä nosta- matta oleva määrä....	2,528,064: 92		139,979,371: 91
Käyttämättä oleva sete- linanto-oikeus .....	Smk <sup>3)</sup> 43,258,849: 25		
<b>Velkoja kaikkiaan Smk</b>			<b>255,217,701 27</b>

Joulukuun 15 p:nä 1913.      Tammikuun 15 p:nä 1913.

<sup>1)</sup> Vastaava luku oli .....	106,699,064: 19	97,609,965: 70
<sup>2)</sup> » » » .....	143,625,975: 24	145,197,772: 15
<sup>3)</sup> » » » .....	43,190,386: 36	19,246,120: 86

Taulu 1 b) Suomen Pankin

1	2	3	
<b>Varoja.</b>			
<i>Setelinannon vakuutena olevaa arvoainetta:</i>			
Metallikassa:			
rahaksi lyötyä kultaa: Suomen.....	31,263,780	—	
» » » Venäjän ja ulkomaan .....	4,117,909	25	
rahaksi lyömätöntä kultaa .....	809,527	65	
kultaa rahapajassa.....	13,187	38	<sup>1)</sup> 36,204,404 28
Suomen hopearahaa .....	2,219,613	50	
Pankkiseteleitä ja korkolippuja ulkomaan rahassa ....	487,100	69	
Obligatsioneja ulkomaan rahassa .....	22,257,181	49	
Konttokurantteja ulkomaalla.....	62,003,696	72	
Kreditiiivi ulkomaalla .....	10,000,000	—	
Salkussa olevia vekseleitä ulkomaan rahassa .....	9,397,934	84	<sup>2)</sup> 106,365,527 24
(Yhteensä Smk 142,569,931: 52).			
<i>Muita varoja:</i>			
Salkussa olevia vekseleitä Suomen rahassa.....	74,383,584	32	
Hypoteekkilainoja .....	25,713,424	81	
Kassakreditiiivejä .....	5,032,805	81	<sup>3)</sup> 105,129,814 94
Rahaksi lyömätöntä hopeaa .....	20,500	04	
Hopeaa rahapajassa .....	—	—	
Kuparirahaa .....	75,205	94	
Obligatsioneja Suomen rahassa.....	667,454	—	
Vekseleitä ulkomaan rahassa, protestattuja.....	—	—	
» Suomen rahassa, protestattuja.....	38,650	—	
Pankkikiinteistöjä .....	3,061,087	94	
Irtaimistoa .....	100	—	
Erinäisiä tilejä .....	131,005	30	3,994,003 22
<b>Varoja kaikkiaan Smk</b>			<b>251,693,749 68</b>

Joulukuun 31 p:nä 1913.      Tammikuun 31 p:nä 1913.

<sup>1)</sup> Vastaava luku oli .....	36,127,093: 33	35,473,067: 16
<sup>2)</sup> » » » .....	110,443,939: 20	87,355,247: 38
<sup>3)</sup> » » » .....	110,005,278: 35	114,896,595: 20
<sup>4)</sup> » » » .....	4,034,475: 34	4,551,231: 98

## tila 31 p. tammikuuta 1914.

4	5	6	
<b>Velkoja.</b>			
<i>Omia rahastoja ja voittovaroja:</i>			
Kantarahasto .....	25,000,000	—	
Vararahasto .....	68,230,337	21	
Käyttämättömiä voittovaroja .....	14,920,810	70	108,151,147 91
<i>Vaadittaessa maksettavia sitoumuksia:</i>			
Liikkeessä olevia seteleitä .....	110,313,999	—	
» » postilähetysvekseleitä .....	438,398	62	
» » maksunosotuksia Pietarin konttoriin .....	6,767	65	
Varoja pano- ja otto-tilillä:			
valtiovaraston .....	15,269,534	32	
muiden .....	4,323,057	15	
Konttokurantteja ulkomaalla .....	1,517,666	40	
Valtiollainain vuotuismaksuja varten saatua .....	270	97	
Eduskunnan määräämiin tarkoituksiin varattuja voittovaroja .....	800,000	—	
Erinäisiä tilejä .....	783,007	70	
Perittäviksi jätetyistä vekseleistä saatua .....	89,899	96	133,542,601 77
Kreditiiivi ulkomaalla .....			10,000,000 —
<i>Setelinanto-oikeus:</i>			
Setelinannon vakuutena olevaa arvoainetta....	142,569,931: 52		
Sen lisäksi on pankki oikeutettu antamaan seteleitä.....	40,000,000: —		182,569,931: 52
Poistetaan vaadittaessa maksettavat sitoumukset .....	133,542,601: 77		
ja myönnettyistä kassakreditiiiveistä nostamatta oleva määrä....	2,281,194: 19		185,823,795: 96
Käyttämättä oleva setelinanto-oikeus.....	Smk <sup>3)</sup> 46,746,185: 56		
<b>Velkoja kaikkiaan Smk</b>			<b>251,693,749 68</b>

Joulukuun 31 p:nä Tammikuun 31 p:nä  
1913. 1913.

<sup>1)</sup> Vastaava luku oli .....	107,486,489: 15	98,002,014: 68
<sup>2)</sup> » » » .....	143,124,297: 07	144,274,127: 04
<sup>3)</sup> » » » .....	41,187,053: 38	17,200,305: 43

## Taulu 2. Yksityispankkien

## Debet-

1	Pankin nimi.	2		3		4		5	
		Suomen rahaa.				Venäjän rahaa.			
		Kultarahaa.		Muuta metalli- rahaa ja sete- leitä.		Kultarahaa.		Muuta metalli- rahaa ja sete- leitä.	
									K a s -
1	Suomen Yhdyspankki .....	64,360	—	2,742,954	44	11,852	59	165,538	37
2	Kansallis-Osake-Pankki .....	62,850	—	3,038,839	68	8,699	99	179,578	33
3	Pohjoismaiden Osakepankki kauppa- ja teollisuutta varten .....	60,700	—	2,904,051	58	8,746	67	95,802	39
4	Waasan Osakepankki .....	7,070	—	985,844	96	1,437	33	72,300	80
5	Privatbanken i Helsingfors, Aktie- bolag .....	4,610	—	488,304	61	187	11	3,323	60
6	Turun Osakepankki .....	7,080	—	478,399	84	1,118	63	22,781	59
7	Suomen Kauppapankki, Osakeyhtiö..	4,350	—	453,618	09	1,880	—	11,107	57
8	Tampereen Osake-Pankki .....	7,590	—	261,262	53	—	—	1,662	78
9	Uudenmaan Osakepankki .....	1,760	—	335,046	02	2,488	20	15,983	59
10	Landtmannabanken, Aktiebolag ....	7,950	—	283,241	19	53	33	5,904	42
11	Länsi-Suomen Osake-Pankki .....	1,940	—	112,781	88	—	—	110	31
12	Helsingin Osakepankki .....	—	—	31,817	48	—	—	2,076	17
13	Säästöpankkien Keskus-Osake-Pankki	—	—	10,301	60	—	—	—	—
14	Yhteensä Smk	230,260	—	12,121,463	90	36,463	85	576,169	92
15	Joulukuu 1913 .....	300,778	15	15,052,415	04	36,905	08	634,840	84
16	Tammikuu 1913 .....	241,170	—	12,374,364	38	89,866	51	580,175	77

## tila tammikuun lopussa 1914.

## puoli.

6.		7.		8.		9.		10.		11.		12.		
Ulkomaan rahaa.				Pano- ja otto- tilillä Suomen Pankissa, juoksevalla tilillä muissa ankeissa.		Postilähetyksiksi				Sekalaista.		Yhteensä.		
Kultarahaa.		Muuta metalli- rahaa ja sete- leitä.				Suomen Pan- kin.		Yksityispank- kien.						
16,550	08	196,673	38	75,490	42	50,166	94	25,466	72	59,510	33	3,408,563	27	1
20,529	36	158,339	23	1,305,090	70	—	—	87,209	82	8,211	01	4,869,348	12	2
11,565	47	120,615	28	70,000	—	1,615	—	94,107	49	5,578	30	3,372,782	18	3
12,320	99	118,282	—	72,635	81	7,650	10	116,224	86	4,611	41	1,398,378	26	4
3,331	86	18,996	04	—	—	—	—	206,685	28	—	—	720,438	50	5
17,606	80	36,328	65	—	—	—	—	155,568	44	—	—	718,883	95	6
924	74	42,996	23	15,000	—	—	—	49,788	21	560	98	580,225	82	7
49	36	5,597	07	—	—	—	—	1,602	70	—	—	277,764	44	8
1,532	28	8,303	10	2,144	47	—	—	—	—	102	32	367,359	98	9
331	80	11,245	22	1,844	35	—	—	5,300	67	—	—	315,870	98	10
564	56	2,880	35	169,191	77	—	—	73	53	—	—	287,542	40	11
—	—	754	60	336,492	08	—	—	—	—	—	—	371,140	38	12
—	—	—	—	—	—	—	—	—	—	—	—	10,301	60	13
85,307	30	721,011	15	2,047,889	60	59,432	04	742,027	72	78,574	35	16,698,599	83	14
83,945	88	682,815	60	3,455,930	81	40,093	05	1,046,412	94	202,255	24	21,536,392	63	15
85,238	08	795,138	07	2,093,866	47	32,879	08	614,110	91	128,763	40	17,035,572	67	16

**Taulu 2. (Jatk.). Yksityispankkien**  
**Debet-**

Pankin nimi.	13		14		15		16	
	Ulkomaisia kirjeenvaihtajia.		Ulkomaisia vekseleitä.		Kotimaisia vekseleitä.		Lainoja.	
1 Suomen Yhdyspankki .....	5,888,158	24	6,181,974	34	71,282,674	50	62,897,573	56
2 Kansallis-Osake-Pankki .....	6,235,590	92	13,678,905	89	73,061,373	49	38,551,541	97
3 Pohjoismaiden Osakepankki kauppaa ja teollisuutta varten .....	3,336,404	54	4,676,797	34	61,633,141	98	43,743,348	42
4 Waasan Osakepankki .....	976,047	94	1,394,284	69	24,110,647	02	15,478,737	08
5 Privatbanken i Helsingfors, Aktiebolag .....	232,061	02	2,146,261	74	14,212,973	64	28,280,983	55
6 Turun Osakepankki .....	969,629	28	164	67	9,456,291	88	8,133,753	69
7 Suomen Kauppapankki, Osakeyhtiö..	1,110,412	83	50,516	12	4,511,692	62	4,493,697	—
8 Tampereen Osake-Pankki .....	269,893	04	95,850	63	6,099,570	45	3,599,460	—
9 Uudenmaan Osakepankki .....	295,676	83	22,398	54	4,907,094	50	4,996,118	23
10 Landtmannabanken, Aktiebolag ....	67,144	28	16,251	77	4,640,701	49	7,579,107	75
11 Länsi-Suomen Osake-Pankki .....	59,023	13	6,472	89	2,160,796	37	741,650	—
12 Helsingin Osakepankki .....	33,744	75	197	17	254,422	54	929,020	—
13 Säästöpankkien Keskus-Osake-Pankki	—	—	—	—	—	—	3,610,983	97
14 <b>Yhteensä Smk</b>	<b>19,473,786</b>	<b>80</b>	<b>28,270,075</b>	<b>79</b>	<b>276,331,380</b>	<b>48</b>	<b>223,035,975</b>	<b>22</b>
15 Joulukuu 1913.....	19,552,295	16	29,974,211	34	274,121,933	73	223,105,386	90
16 Tammikuu 1913 .....	13,896,818	—	16,240,835	92	290,145,984	67	214,542,268	05

tila tammikuun lopussa 1914.

puoli.

17		18		19		20		21		22		
Kassakreditivejä.		Kotimaisia kirjeenvaihtajia.		Obligatsioneja.				Osakkeita.		Muiden pankkien talletustodistuksia.		
				Ulkomaan rahassa.		Suomen rahassa.						
30,276,446	18	34,116,302	98	4,762,821	36	2,083,153	—	2,120,908	—	307,030	60	1
45,131,170	94	21,009,462	45	2,865,483	20	1,225,125	—	4,039,305	29	78,091	15	2
23,834,102	82	33,187,726	15	4,538,494	77	3,038,940	—	158,819	—	406,475	92	3
6,819,469	42	2,976,663	65	796,337	39	732,705	—	1,477,715	95	—	—	4
8,540,789	28	5,920,970	23	339,038	—	3,215,650	—	1,214,474	98	—	—	5
6,647,338	49	6,879,028	07	—	—	1,701,100	—	46,140	—	148,599	18	6
9,073,556	50	2,638,766	22	207,480	—	—	—	163,440	—	315,658	71	7
4,396,154	72	823,240	88	1,269,638	96	127,520	—	80,627	—	46,982	36	8
4,455,103	87	—	—	571,865	—	208,255	—	114,100	—	18,171	56	9
3,148,256	96	695,557	77	292,000	—	196,000	—	58,000	—	34,870	59	10
1,171,411	64	—	—	1,815	—	39,185	—	—	—	317,223	86	11
173,672	70	49,156	76	—	—	118,187	56	137,448	01	11,656	02	12
—	—	877,706	70	293,853	16	49,750	—	—	—	—	—	13
<b>143,667,473</b>	<b>52</b>	<b>109,174,581</b>	<b>86</b>	<b>15,938,826</b>	<b>84</b>	<b>12,735,570</b>	<b>56</b>	<b>9,610,978</b>	<b>23</b>	<b>1,684,759</b>	<b>95</b>	<b>14</b>
144,735,953	26	101,468,614	32	15,917,327	55	12,788,145	40	9,583,288	87	1,517,446	87	15
145,575,588	46	99,697,055	97	15,286,662	80	13,486,496	96	7,754,518	48	1,665,827	96	16

## Taulu 2. (Jatk.). Yksityispankkien

Debet-

	Pankin nimi.	23		24		25		26	
		Palkkauksia.		Muita kulun- keja.		Korkoja.		Kiinteis- Pankkitarkoi- tukseen.	
1	Suomen Yhdyspankki .....	92,507	63	10,674	85	2,273,011	47	3,887,480	20
2	Kansallis-Osake-Pankki .....	77,465	15	27,785	77	485,883	87	6,485,764	38
3	Pohjoismaiden Osakepankki kauppaa ja teollisuutta varten .....	84,091	47	31,599	29	1,830,077	13	5,135,000	—
4	Waasan Osakepankki .....	34,178	31	14,171	12	6,857	58	2,549,000	—
5	Privatbanken i Helsingfors, Aktie- bolag .....	13,290	—	8,601	01	483,295	07	1,000,000	—
6	Turun Osakepankki .....	10,576	64	5,806	77	480,472	02	1,282,824	49
7	Suomen Kauppapankki, Osakeyhtiö..	16,935	79	1,590	80	311,055	61	—	—
8	Tampereen Osake-Pankki .....	9,308	32	2,408	51	234,517	57	810,226	36
9	Uudenmaan Osakepankki .....	9,661	96	5,175	51	302,853	38	953,922	95
10	Landtmannabanken, Aktiebolag ....	10,844	79	1,451	06	210,725	23	110,460	40
11	Länsi-Suomen Osake-Pankki.....	4,548	02	1,458	36	15,168	70	35,096	70
12	Helsingin Osakepankki .....	3,960	—	1,638	69	14,830	37	—	—
13	Säästöpankkien Keskus-Osake-Pankki	1,458	80	823	20	594	02	—	—
14	<b>Yhteensä Smk</b>	<b>368,826</b>	<b>88</b>	<b>113,179</b>	<b>44</b>	<b>6,649,342</b>	<b>02</b>	<b>22,249,775</b>	<b>48</b>
15	Joulukuu 1913.....	—	—	—	—	5,620,834	06	22,171,284	20
16	Tammikuu 1913 .....	342,045	26	204,570	35	7,073,378	63	20,284,737	96

## tila tammikuun lopussa 1914.

## puoli.

27		28		29		30		31		32		
mistöjä.		Irtaimistoa.		Erinäisiä tilejä.		Hypoteekki- osaasto.		Koko debetpuoli.		Kassakreditivien myönnetty määrä.		
Muita.												
123,800	—	124,475	40	391,112	71	2,921,898	99	233,150,567	28	35,262,450	—	1
552,315	38	112,634	28	4,012,962	65	—	—	222,500,209	90	50,481,874	31	2
367,483	51	80,000	—	338,235	48	2,934,366	73	192,727,886	73	28,563,600	—	3
2,280,000	—	56,100	83	42,080	58	—	—	61,143,374	82	7,921,550	—	4
—	—	10,000	—	151,772	61	—	—	66,490,599	63	10,174,700	—	5
366,811	44	43,112	45	547,859	94	—	—	37,438,392	96	8,025,950	—	6
—	—	56,234	89	39,825	40	—	—	23,571,087	81	10,984,350	—	7
—	—	22,494	05	385,424	93	—	—	18,551,077	22	4,863,146	43	8
—	—	35,441	—	35,824	31	—	—	17,299,022	62	5,470,715	—	9
21,000	—	32,666	15	58,419	99	—	—	17,489,329	21	3,665,200	—	10
—	—	15,168	05	2,797	92	—	—	4,859,358	04	1,327,000	—	11
—	—	13,468	64	3,186	42	—	—	2,115,729	96	273,000	—	12
—	—	10,077	29	1,759	40	—	—	4,857,308	14	—	—	13
<b>3,711,410</b>	<b>33</b>	<b>611,873</b>	<b>03</b>	<b>6,011,262</b>	<b>34</b>	<b>5,856,265</b>	<b>72</b>	<b>902,193,944</b>	<b>32</b>	<b>167,013,535</b>	<b>74</b>	<b>14</b>
3,763,725	39	590,186	15	6,040,392	63	5,840,523	70	898,327,892	16	167,728,301	50	15
3,905,898	10	486,798	17	12,540,306	53	6,009,112	92	886,174,472	86	170,697,690	21	16

**Taulu 2. (Jatk.). Yksityispankkien  
Kredit-**

	1	2	3	4	
	Pankin nimi.	Osake-pääoma.	Vararahastot.	Eläkerahasto.	
1	Suomen Yhdyspankki .....	30,000,000	—	10,110,903 47	904,776 29
2	Kansallis-Osake-Pankki .....	13,000,000	—	18,250,000 —	577,993 22
3	Pohjoismaiden Osakepankki kauppa ja teollisuutta varten .....	18,000,000	—	15,600,000 —	1,231,225 82
4	Waasan Osakepankki .....	5,000,000	—	4,200,000 —	256,495 25
5	Privatbanken i Helsingfors, Aktie- bolag .....	8,000,000	—	7,400,000 —	156,000 —
6	Turun Osakepankki .....	6,000,000	—	3,500,000 —	— —
7	Suomen Kauppapankki, Osakeyhtiö..	4,000,000	—	628,264 07	— —
8	Tampereen Osake-Pankki .....	3,000,000	—	600,000 —	— —
9	Uudenmaan Osakepankki .....	2,000,000	—	1,500,000 —	95,000 —
10	Landtmannabanken, Aktiebolag ....	2,000,000	—	41,283 95	— —
11	Länsi-Suomen Osake-Pankki.....	2,000,000	—	— —	— —
12	Helsingin Osakepankki .....	1,000,000	—	— —	— —
13	Säästöpankkien Keskus-Osake-Pankki	850,000	—	18,745 37	— —
14	<b>Yhteensä Smk</b>	<b>94,850,000</b>	<b>—</b>	<b>61,844,196 86</b>	<b>3,221,490 58</b>
15	Joulukuu 1913.....	94,850,000	—	61,840,451 49	3,222,120 58
16	Tammikuu 1913.....	92,158,325	—	64,112,078 88	3,091,507 81

tila tammikuun lopussa 1914.

puoli.

5		6		7		8		9		
Käyttämättömät voittovaroja.		Talletustili.		Säästökassatili.		Juokseva tili.		Postilähetyksvek- selsiä.		
3,389,125	84	165,699,899	40	—	—	9,926,108	98	1,128,704	08	1
3,916,171	30	155,118,848	98	14,709,063	68	8,419,533	06	1,384,975	87	2
3,496,067	39	124,374,358	19	4,929,350	28	8,667,367	89	1,264,027	11	3
329,731	79	45,697,067	09	1,037,043	59	2,812,982	04	253,915	71	4
2,569,555	69	18,754,605	02	16,150,381	02	2,121,834	85	111,918	65	5
1,001,198	16	18,408,055	—	1,652,097	72	1,782,375	36	220,968	54	6
359,073	08	14,844,632	69	1,412,206	05	1,725,871	72	212,993	10	7
346,415	67	11,131,689	27	1,105,774	16	671,746	41	85,309	22	8
325,945	79	10,270,803	82	2,087,927	38	465,443	72	64,154	09	9
183,743	22	11,418,159	68	1,772,422	64	847,045	68	177,369	59	10
61,827	15	2,219,696	81	—	—	376,608	25	53,279	39	11
72,625	94	667,144	51	138,426	53	200,896	09	5,000	—	12
34,508	54	8,804,654	98	—	—	470	42	—	—	13
16,085,989	56	582,404,610	44	44,994,693	05	38,018,274	42	4,962,615	35	14
16,107,715	85	575,223,038	42	43,972,737	53	37,050,702	60	5,821,109	48	15
18,265,859	44	554,642,567	23	41,280,319	74	39,639,784	40	4,200,156	09	16

**Taulu 2. (Jatk.). Yksityispankkien  
Kredit-**

Pankin nimi.	10		11		12	
	Kirjeenvaihtajia.				Rediskontattuja vekseleitä.	
	Ulkomaisia.		Kotimaisia.			
1 Suomen Yhdyspankki .....	2,974,473	29	3,990,238	53	820,000	—
2 Kansallis-Osake-Pankki .....	1,772,760	—	3,954,466	58	—	—
3 Pohjoismaiden Osakepankki kauppaa ja teollisuutta varten.....	3,331,202	23	5,668,129	86	2,425,000	—
4 Waasan Osakepankki .....	184,222	76	358,283	58	127,031	11
5 Privatbanken i Helsingfors Aktiebolag....	3,273,881	15	5,395,939	27	1,617,179	25
6 Turun Osakepankki .....	738,910	49	495,917	02	2,976,570	50
7 Suomen Kauppapankki, Osakeyhtiö .....	123,366	40	32,968	67	—	—
8 Tampereen Osake-Pankki .....	4,797	32	95,233	83	947,252	48
9 Uudenmaan Osakepankki .....	—	—	—	—	—	—
10 Landtmannabanken, Aktiebolag .....	—	—	304,356	59	525,563	27
11 Länsi-Suomen Osake-Pankki .....	—	—	120,000	—	—	—
12 Helsingin Osakepankki.....	10,084	36	—	—	—	—
13 Säästöpankkien Keskus-Osake-Pankki ....	—	—	26,927	65	—	—
14 <b>Yhteensä Smk</b>	<b>12,413,698</b>	<b>—</b>	<b>20,442,461</b>	<b>58</b>	<b>9,498,596</b>	<b>61</b>
15 Joulukuu 1913 .....	16,175,174	24	17,522,104	04	15,227,352	66
16 Tammikuu 1913 .....	14,789,687	68	18,288,269	86	14,216,697	04

## tila tammikuun lopussa 1914.

## puoli.

13		14		15		16		17		18		19		
Lainoja.				Nostamatto- mia osinkoja.		Korkoja ja provisioineja.		Erinäisiä tilejä.		Perittäviksi jätetyistä vekseleistä saatua.		Koko kredit- puoli.		
Pankkikiin- teistöjä vas- taan.		Muita.												
--	--	1,055,000	--	4,617	50	2,628,644	43	158,154	--	359,926	52	233,150,567	28	1
--	--	--	--	9,757	--	964,507	74	133,757	17	293,380	80	222,500,209	90	2
--	--	600,000	--	18,274	--	2,476,971	77	133,707	71	512,204	48	192,727,886	73	3
--	--	572,265	21	1,215	--	216,917	98	7,717	80	88,485	91	61,143,374	82	4
262,304	94	--	--	290	50	671,901	13	3,084	83	1,773	33	66,490,599	63	5
--	--	220,000	--	753	--	390,543	86	528	48	50,474	83	37,438,392	96	6
--	--	--	--	5,545	--	219,342	93	732	60	11,091	50	23,571,087	81	7
65,487	72	158,800	--	626	--	200,475	52	133,596	82	3,872	80	18,551,077	22	8
--	--	100,000	--	242	--	315,608	65	54,560	25	19,336	92	17,299,022	62	9
20,000	--	--	--	5,755	--	171,436	76	10,349	47	11,843	36	17,489,329	21	10
--	--	--	--	--	--	26,457	41	1,215	97	278	06	4,859,358	04	11
--	--	--	--	--	--	20,034	62	1,517	91	--	--	2,115,729	96	12
--	--	119,000	--	2,906	--	95	18	--	--	--	--	4,857,308	14	13
347,792	66	2,825,065	21	40,981	--	8,302,937	93	638,873	01	1,352,668	01	902,193,944	32	14
347,972	66	1,797,936	18	56,146	--	6,450,707	92	776,617	82	1,888,184	69	898,327,892	16	15
331,660	96	10,324,603	05	52,115	--	8,618,096	04	677,698	69	1,535,045	95	886,174,472	86	16

Taulu 3. Yksityispankkien protestatut vekselit sekä lainhausta

1 Pankin nimi.	2 3 4 5 6 7 8 9 Protestattuja vekseleitä.											
	Kotimaisia.						Ulkomaisia.					
	Kuukauden kuluessa protestattu.			Kuukauden lopussa jällellä maksamatta.			Kuukauden kuluessa protestattu.			Kuukauden lopussa jällellä maksamatta.		
	Kpl.	<i>Smc.</i>		Kpl.	<i>Smc.</i>		Kpl.	<i>Smc.</i>		Kpl.	<i>Smc.</i>	
Suomen Yhdyspankki .....	55	39,481	20	257	373,384	77	40	36,914	28	23	46,436	46
Kansallis-Osake-Pankki .....	157	149,170	59	570	1,034,455	39	10	6,623	11	7	3,725	89
Pohjoismaiden Osakepankki kauppaa ja teollisuutta varten	28	19,712	52	242	490,325	36	39	12,428	86	3	27,660	47
Waasan Osakepankki .....	49	28,904	—	174	365,933	44	12	10,035	78	6	25,408	73
Privatbanken i Helsingfors, Aktiebolag .....	2	1,100	—	—	—	—	—	—	—	—	—	—
Turun Osakepankki .....	8	8,110	—	26	86,573	27	—	—	—	11	215,993	—
Suomen Kauppapankki, Osake- yhtiö .....	1	190	—	3	2,010	21	2	4,577	51	—	—	—
Tampereen Osake-Pankki ....	13	7,132	—	11	20,453	79	—	—	—	—	—	—
Uudenmaan Osakepankki .....	6	1,925	—	50	174,740	28	—	—	—	—	—	—
Landtmannabanken, Aktiebolag	21	20,177	90	49	34,202	49	—	—	—	—	—	—
Länsi-Suomen Osake-Pankki ..	1	450	—	1	450	—	—	—	—	—	—	—
Helsingin Osakepankki .....	—	—	—	—	—	—	—	—	—	—	—	—
Säästöpankkien Keskus-Osake- Pankki .....	—	—	—	—	—	—	—	—	—	—	—	—
<b>Yhteensä</b>	<b>341</b>	<b>276,353</b>	<b>21</b>	<b>1,383</b>	<b>2,532,529</b>	<b>—</b>	<b>103</b>	<b>70,579</b>	<b>54</b>	<b>50</b>	<b>319,224</b>	<b>55</b>
Joulukuu 1913 .....	397	602,637	59	1,375	2,502,506	78	110	64,627	52	27	308,578	03
Tammikuu 1913 .....	497	1,474,955	48	1,465	3,008,898	89	69	66,830	60	92	320,043	16

## ja konkurssista riippuvat saatavat tammikuulla vuonna 1914.

Pankin nimi.	10	11	12	13	14	15	16	17			
	Lainhausta ja konkurssista riippuvia.										
	Vekseleitä.					Muita saatavia.					
	Kuukauden kuluessa toimenpiteen alaisiksi joutuneita.			Kuukauden lopussa selvittämättä olevia.		Kuukauden kuluessa toimenpiteen alaisiksi joutuneita.			Kuukauden lopussa selvittämättä olevia.		
Kpl.	<i>Smc.</i>		Kpl.	<i>Smc.</i>	Kpl.	<i>Smc.</i>		Kpl.	<i>Smc.</i>		
Suomen Yhdyspankki .....	5	51,078	—	245	364,333	55	—	—	10	735,584	36
Kansallis-Osake-Pankki .....	45	45,063	02	382	1,450,664	58	5	113,280	54	2,638,092	90
Pohjoismaiden Osakepankki kauppaa ja teollisuutta varten	6	6,553	61	201	489,980	04	1	2,499	42	55,179	98
Waasan Osakepankki .....	3	680	—	146	266,283	56	—	—	9	64,074	29
Privatbanken i Helsingfors, Aktiebolag .....	—	—	—	—	—	—	—	—	5	475,193	25
Turun Osakepankki .....	—	—	—	18	65,713	27	—	—	1	3,783	51
Suomen Kauppanpankki, Osake- yhtiö .....	—	—	—	1	964	77	—	—	—	—	—
Tampereen Osake-Pankki ....	2	14,495	—	3	15,654	75	1	4,000	11	234,274	83
Uudenmaan Osakepankki ....	6	1,925	—	50	174,740	28	—	—	1	2,500	—
Landtmannabanken, Aktiebolag	1	800	—	31	16,726	34	2	4,000	4	34,000	—
Länsi-Suomen Osake-Pankki ..	—	—	—	—	—	—	—	—	—	—	—
Helsingin Osakepankki .....	—	—	—	—	—	—	—	—	—	—	—
Säästöpankkien Keskus-Osake- Pankki ..	—	—	—	—	—	—	—	—	—	—	—
<b>Yhteensä</b>	<b>68</b>	<b>120,594</b>	<b>03</b>	<b>1,077</b>	<b>2,845,061</b>	<b>14</b>	<b>9</b>	<b>123,779</b>	<b>42</b>	<b>4,242,633</b>	<b>07</b>
Joulukuu 1913 .....	103	224,947	48	1,092	2,561,609	03	12	228,264	66	4,313,561	26
Tammikuu 1913 .....	173	900,114	48	1,424	2,529,292	92	4	311,225	67	10,055,956	20

Taulu 4. Hypoteekkilaitosten tila tammikuun lopussa 1914.

## Debet puoli.

1	2	3	4	5	6	7	8	9
Laitoksen nimi.	Kassa.	Ulkomaisia kirjeenvaihtajia.	Lainoja.	Kotimaisia kirjeenvaihtajia.	Obligatsioita.	Osakkeita.	Pankkitalletuksia.	Korkolippuja.
Suomen Hypoteekkiyhdistys <sup>1)</sup>	—	—	—	—	—	—	—	—
Osakeyhtiö Suomen Kaupunkien Hypoteekikassa.....	1,750 43	735,578 59	72,321,514 16	739,921 72	511,000	—	—	—
Suomen Kiinteistöpankki, Osakeyhtiö .....	18,637 11	—	18,923,380 39	—	—	—	285,000	—
Suomen kaupunki- ja maalaiskuntien keskuslainakassa, Osakeyhtiö.....	65 76	—	5,684,626 98	—	—	—	—	—
Suomen Yhdyspankki, Hypoteekiosasto .....	—	29,902 79	21,050,034 57	—	—	—	—	—
Pohjoismaiden Osakepankki kauppaa ja teollisuutta varten, Hypoteekiosasto ....	—	—	20,784,373 64	—	—	—	—	—
<b>Yhteensä Smk</b>	<b>15,458 30</b>	<b>765,481 38</b>	<b>188,713,920 69</b>	<b>739,921 72</b>	<b>511,000</b>	<b>—</b>	<b>285,000</b>	<b>—</b>
Joulukuun 1913 <sup>2)</sup> .....	255,418 36	589,759 11	211,686,605 11	836,671 90	958,688	—	285,000	31,827 50
Tammikuu 1913 .....	6,202 40	709,797 44	137,622,395 82	555,392 66	—	—	536,104 44	—

<sup>1)</sup> Ilmoitus Suomen Hypoteekkiyhdistyksen tilasta annetaan ainoastaan puolivuosittein.

<sup>2)</sup> Joulukuun summiin sisältyy ilmoitus myös Suomen Hypoteekkiyhdistyksen tilasta.

Taulu 4. (Jatk.). Hypoteekkilaitosten tila tammikuun lopussa 1914.

Debet puoli.

Laitoksen nimi.	10	11	12	13	14	15	16	17	18
	Palkkauksia.	Muita kulun- keja.	Korvoja ja provisioineja.	Korvoja obligationi- lainoista.	Obligationsi- lainain kus- taannuksia.	Kiinteistöjäk.	Irtaimistoa.	Erinäisiltä tilejltä.	Yhteensk.
Suomen Hypoteekkiyhdistys <sup>1)</sup>	—	—	—	—	—	—	—	—	—
Osakeyhtiö Suomen Kaupun- kien Hypoteekikassa. ....	6,262 66	1,210 37	231,030 —	—	1,259,761 20	—	5,000 —	724,738 70	76,537,767 83
Suomen Kiinteistöpankki, Osa- keyhtiö .....	1,951 —	925 95	—	—	—	—	1,000 —	305,105 18	19,530,999 63
Suomen kaupunki- ja maalais- kuntien keskuslainakassa, Osakeyhtiö .....	714 53	176 41	—	—	—	—	1,681 25	102,937 44	5,790,202 32
Suomen Yhdyspankki, Hypo- teekkosasto .....	—	113 27	—	—	703,745 59	—	—	273,270 12	22,057,066 33
Pohjoismaiden Osakepankki kauppaa ja teollisuutta var- ten, Hypoteekkosasto ....	—	—	—	—	—	—	—	830,993 09	21,565,366 73
Yhteensä Smk	8,928 19	2,426 —	231,030 —	—	1,963,506 79	—	7,681 25	2,237,044 53	145,451,402 84
Joulukuun 1913 <sup>2)</sup> .....	—	—	1,953,418 01	—	2,644,773 33	800,000 —	17,681 25	2,058,934 06	222,118,746 63
Tammikuun 1913 .....	9,072 79	2,898 18	237,097 50	226,359 91	2,210,610 67	—	7,883 40	2,015,661 24	144,139,966 45

<sup>1)</sup> Ilmoitus Suomen Hypoteekkiyhdistyksen tilasta annetaan ainoastaan puolivuositain.

<sup>2)</sup> Joulukuun summiin sisältyy ilmoitus myös Suomen Hypoteekkiyhdistyksen tilasta.

<sup>3)</sup> Siirtyviä vuotuismaksuja ja korkoja.

Taulu 4. (Jatk.). Hypoteekkilaitosten tila tammikuun lopussa 1914.

## Kredit puoli.

1.	2	3	4	5	6	7
Laitoksen nimi.	Osakepääoma.	Vararahastot.	Eläkerahasto.	Käyttämättömiä voittovaroja.	Liikkeessit olevia obligatsioneja.	Lainoja.
Suomen Hypoteekkiyhdistys <sup>1)</sup> .....	—	—	—	—	—	—
Osakeyhtiö Suomen Kaupunkien Hypoteekikassa .....	7,000,000	1,677,736	16,986	1,189,167	64,829,000	—
Suomen Kiinteistöpankki, Osakeyhtiö .....	4,000,000	600,000	—	469,070	13,125,500	—
Suomen kaupunki- ja maalaiskuntien keskuslainakassa, Osakeyhtiö .....	1,285,000	41,888	—	29,400	4,240,000	50,000
Suomen Yhdyspankki, Hypoteekki-osasto .....	—	197,071	—	—	19,801,926	—
Pohjoismaiden Osakepankki kauppa- ja teollisuutta varten, Hypoteekki-osasto .....	—	—	—	—	18,681,000	—
<b>Yhteensä Sunk</b>	<b>12,285,000</b>	<b>2,516,697</b>	<b>16,986</b>	<b>1,687,638</b>	<b>110,627,426</b>	<b>50,000</b>
Joulukuu 1913 <sup>2)</sup> .....	12,285,000	6,804,270	267,825	2,081,788	185,865,682	3,921,496
Tammikuu 1913 .....	12,280,000	2,222,508	13,130	1,591,280	118,723,699	500,000

<sup>1)</sup> Ilmoitus Suomen Hypoteekkiyhdistyksen tilasta annetaan ainoastaan puolivuosittein.

<sup>2)</sup> Joulukuun summiin sisältyy ilmoitus myös Suomen Hypoteekkiyhdistyksen tilasta.

Taulu 4. (Jatk.). Hypoteekkilaitosten tila tammikuun lopussa 1914.

Kredit puoli.

Laitoksen nimi.	8	9	10	11	12	13
	Talletuksia.	Nostamattomia osinkoja.	Vuotrismaksuja.	Erintisiä tilejä.	Pankin tili.	Yhteensä.
Suomen Hypoteekkiyhdistys <sup>1)</sup> .....	—	—	—	—	—	—
Osakeyhtiö Suomen Kaupunkien Hypoteekikassa	—	226 67	201,486 13	1,623,163 47	—	76,537,767 83
Suomen Kiinteistöpankki, Osakeyhtiö .....	1,105,978 30	750 —	—	229,700 53	—	19,530,999 63
Suomen kaupunki- ja maalaiskuntien keskuslainakassa, Osakeyhtiö .....	—	—	—	143,913 40	—	5,790,202 32
Suomen Yhdyspankki, Hypoteekiosasto .....	—	—	—	136,169 86	2,921,898 99	22,057,066 83
Pohjoismaiden Osaepankki kauppa- ja teollisuutta varten, Hypoteekiosasto .....	—	—	—	—	2,934,366 73	21,565,366 73
<b>Yhteensä Smk</b>	<b>1,105,978 30</b>	<b>976 67</b>	<b>201,486 13</b>	<b>2,132,947 26</b>	<b>5,856,265 72</b>	<b>145,481,402 84</b>
Joulukuu 1913 <sup>1)</sup> .....	1,123,392 80	963 67	979,667 73	2,998,120 56	5,840,523 70	222,118,746 63
Tammikuu 1913 .....	307,812 83	1,254 —	321,738 80	2,168,429 88	6,009,112 92	144,139,966 45

<sup>1)</sup> Ilmoitus Suomen Hypoteekkiyhdistyksen tilasta annetaan ainoastaan puolivuosittein.

<sup>2)</sup> Joulukuun summiin sisältyy ilmoitus myös Suomen Hypoteekkiyhdistyksen tilasta.

Taulu 5. Postisäästöpankin liike tammikuulla vuonna 1914.

1	2		3		4		5		6		7		8		9
	Säästökirjoja.		Säästöpankoja.		Säästöpankoja.		Säästökirjoja.		Säästökirjoja.		Säästökirjoja.		Lisäys (+) tai vähennys (-).		
	Uusia avattu.	Kuolettuja.	Luku.	Pääomaa.	Luku.	Pääomaa.	Luku.	Pääomaa.	Luku.	Pääomaa.	Luku.	Pääomaa.	Luku.	Pääomaa.	
<b>1914 tammikuulla:</b>															
Kaupungeissa.....	785	672	2,910	124,713	—	1,457	135,639	13	1,453	—	10,926	13	1,453	—	10,926
Maaseudulla .....	1,061	755	4,227	204,600	—	1,566	201,831	67	2,661	+	2,768	33	2,661	+	2,768
Koko maassa	1,846	1,427	7,137	329,313	—	3,023	337,470	80	4,114	—	8,157	80	4,114	—	8,157
1913 tammikuulla .....	1,836	1,477	7,021	342,740	—	2,943	317,180	57	4,078	+	25,609	43	4,078	+	25,609
Pankin toiminnan alusta, vuonna 1887 tammikuun loppuun 1914 .....	307,839	237,265	1,225,941	54,705,259	89	423,289	46,181,633	77	802,652	+	8,523,626	12	802,652	+	8,523,626

1) Tähän yhteenlaskettu kasvaneet, nostamattomat korot vuosilta 1887—1912.

SUOMENMAAN VIRALLINEN TILASTO.

VII.

D.

# PANKKI-TILASTO.


---

SUOMEN PANKKI, YKSITYISPANKIT, HYPOTEEKKILAITOKSET,  
POSTISÄÄSTÖPANKKI JA SÄÄSTÖPANKIT.

HELMIKUU 1914.

---

JULKAISSUT KEISARILLISEN SUOMEN SENAATIN VALTIOVARAIN-  
TOIMITUSKUNTA.



HELSINGISSÄ 1914.

KEISARILLISEN SENAATIN KIRJAPAINOSSA.

Taulu 1 a) Suomen Pankin

1	2	3	
<b>Varoja.</b>			
<i>Setelinannon vakuutena olevaa arvoainetta:</i>			
<b>Metallikassa:</b>			
rahaksi lyötyä kultaa: Suomen .....	31,325,360	—	
» » » Venäjän ja ulkomaan .....	4,130,119	75	
rahaksi lyömätöntä kultaa .....	809,178	37	
kultaa rahapajassa .....	13,577	64	<sup>1)</sup> 36,278,235 76
Suomen hopearahaa .....	2,186,103	25	
Pankkiseteleitä ja korkolippuja ulkomaan rahassa ....	375,009	74	
Obligatsioneja ulkomaan rahassa .....	22,257,181	49	
Konttokuranteja ulkomaalla .....	62,705,572	74	
Kreditivi ulkomaalla .....	10,000,000	—	
Salkussa olevia vekseleitä ulkomaan rahassa .....	8,377,098	07	<sup>2)</sup> 105,900,965 29
(Yhteensä Smk 142,179,201: 05).			
<i>Muita varoja:</i>			
Salkussa olevia vekseleitä Suomen rahassa .....	75,184,272	78	
Hypoteekkilainoja .....	25,828,323	33	
Kassakreditiiveja .....	5,002,077	04	<sup>3)</sup> 106,014,673 15
Rahaksi lyömätöntä hopeaa .....	20,500	04	
Hopeaa rahapajassa .....	—	—	
Kuparirahaa .....	87,665	54	
Obligatsioneja Suomen rahassa .....	678,614	—	
Vekseleitä ulkomaan rahassa, protestattuja .....	—	—	
» Suomen rahassa, protestattuja .....	41,800	—	
Pankkikiinteistöjä .....	3,061,087	94	
Irtaimistoa .....	100	—	
Erinäisiä tilejä .....	181,245	90	<sup>4)</sup> 4,021,013 42
<b>Varoja kalkkiaan Smk</b>			<b>252,214,887 62</b>

Tammikuun 15 p:nä      Helmikuun 15 p:nä  
1914.                              1913.

<sup>1)</sup> Vastaava luku oli .....	36,322,430: 66	35,625,426: 98
<sup>2)</sup> » » » .....	106,910,790: 50	86,730,244: 95
<sup>3)</sup> » » » .....	107,988,397: 49	116,869,616: 70
<sup>4)</sup> » » » .....	3,996,082: 62	4,560,991: 60

## tila 14 p. helmikuuta 1914.

4	5	6	
<b>Velkoja.</b>			
<i>Omia rahastoja ja voittovaroja:</i>			
Kantarahasto .....	25,000,000	—	
Vararahasto .....	68,280,887	21	
Käyttämättömiä voittovaroja.....	15,105,295	71	<sup>1)</sup> 108,885,682 92
<i>Vaadittaessa maksettavia sitoumuksia:</i>			
Liikkeessä olevia seteleitä.....	110,528,089	—	
» » postilähetysvekseleitä .....	480,038	38	
» » maksunosotuksia Pietarin konttoriin	11,902	68	
Varoja pano- ja otto-tilillä:			
valtiovaraston .....	14,518,368	87	
muiden .....	6,019,796	78	
Konttokurantteja ulkomaalla.....	893,763	29	
Valtiolainain vuotuismaksuja varten saatua.....	270	97	
Eduskunnan määräämiin tarkoituksiin varattuja voitto- varoja .....	800,000	—	
Erinäisiä tilejä.....	562,175	82	
Perittäviksi jätetyistä vekseleistä saatua .....	119,853	91	<sup>2)</sup> 133,879,254 70
Kreditivi ulkomaalla .....			10,000,000 —
<i>Setelinanto-oikeus:</i>			
Setelinannon vakuutena olevaa arvoainetta....	142,179,201: 05		
Sen lisäksi on pankki oikeutettu antamaan seteleitä.....	<u>40,000,000: —</u>		182,179,201: 05
Poistetaan vaadittaessa maksettavat sitoumuk- set .....	133,879,254: 70		
ja myönnettyistä kas- sakreditiiveistä nosta- matta oleva määrä....	<u>2,310,922: 96</u>		136,190,177: 66
Käyttämättä oleva sete- linanto-oikeus.....	Smk <sup>3)</sup> 45,989,028: 89		
<b>Velkoja kaikkiaan Smk</b>			<b>252,214,887 62</b>

Tammikuun 15 p:nä  
1914.Helmikuun 15 p:nä  
1913.

<sup>1)</sup> Vastaava luku oli .....	107,766,894: 28	98,318,695: 68
<sup>2)</sup> » » » .....	137,451,306: 99	145,467,584: 55
<sup>3)</sup> » » » .....	43,253,849: 25	14,604,338: 08



tila 28 p. helmikuuta 1914.

4	5	6	
<b>Velkoja.</b>			
<i>Omia rahastoja ja voittovaroja:</i>			
Kantarahasto .....	25,000,000	—	
Vararahasto .....	68,230,337	21	
Käyttämättömiä voittovaroja.....	15,309,429	15	<sup>1)</sup> 108,539,766 36
<i>Vaadittaessa maksettavia sitoumuksia:</i>			
Liikkeessä olevia seteleitä .....	114,082,954	—	
»    »    postilähetysvekseleitä .....	3,465,819	39	
»    »    maksunosotuksia Pietarin konttoriin	27,917	77	
Varoja pano- ja otto-tilillä:			
valtiovaraston .....	15,245,341	53	
muiden .....	3,641,803	76	
Konttokuranteja ulkomaalla.....	1,001,371	67	
Valtiollainain vuotuismaksuja varten saatua.....	270	97	
Eduskunnan määräämiin tarkoituksiin varattuja voitto-			
varoja .....	800,000	—	
Erinäisiä tilejä.....	505,947	78	
Perittäviksi jätetyistä vekseleistä saatua .....	144,348	41	<sup>2)</sup> 138,915,775 28
<i>Setelinanto-oikeus:</i>			
Setelinannon vakuutena			
olevaa arvoainetta ....	135,394,068:	84	
Sen lisäksi on pankki			
oikeutettu antamaan			
seteleitä.....	40,000,000: —		175,394,068: 84
Poistetaan vaadittaessa			
maksettavat sitoumuk-			
set .....	188,915,775:	28	
ja myönnettyistä kas-			
sakreditiiveistä nosta-			
matta oleva määrä....	1,508,767: 36		140,424,542: 64
Käyttämättä oleva sete-			
linanto-oikeus .....	Smk <sup>3)</sup> 34,969,526:	20	
<b>Velkoja kaikkiaan Smk</b>			<b>247,455,541 64</b>

Tammikuun 31 p:nä 1914.      Helmikuun 28 p:nä 1913.

<sup>1)</sup> Vastaava luku oli .....	108,151,147: 91	98,557,704: 24
<sup>2)</sup> » » » .....	183,542,601: 77	146,365,448: 04
<sup>3)</sup> » » » .....	46,746,135: 56	23,606,834: 72

## Taulu 2. Yksityispankkien

## Debet-

1	Pankin nimi.	2		3		4		5	
		K a s -							
		Suomen rahaa.				Venäjän rahaa.			
		Kultarahaa.	Muuta metalli- rahaa ja sete- leitä.	Kultarahaa.	Muuta metalli- rahaa ja sete- leitä.				
1	Suomen Yhdyspankki .....	40,640	—	3,136,350	11	10,846	87	209,669	29
2	Kansallis-Osake-Pankki .....	44,820	—	2,676,370	51	6,459	98	202,760	94
3	Pohjoismaiden Osakepankki kauppa ja teollisuutta varten .....	67,760	—	2,678,640	47	8,846	67	126,790	74
4	Waasan Osakepankki .....	6,780	—	896,163	60	933	33	84,225	25
5	Privatbanken i Helsingfors, Aktie- bolag .....	6,240	—	481,687	54	801	90	80,741	79
6	Turun Osakepankki .....	11,490	—	402,306	39	772	15	33,733	11
7	Suomen Kauppapankki, Osakeyhtiö..	4,520	—	403,927	47	2,000	—	49,249	75
8	Tampereen Osake-Pankki .....	5,100	—	281,427	29	—	—	1,966	95
9	Uudenmaan Osakepankki .....	2,570	—	381,261	65	1,240	01	17,175	95
10	Landtmannabanken, Aktiebolag ....	9,080	—	226,944	18	—	—	1,787	79
11	Länsi-Suomen Osake-Pankki.....	2,920	—	125,902	06	—	—	79	96
12	Helsingin Osakepankki .....	—	—	26,160	66	—	—	3,842	59
13	Säästöpankkien Keskus-Osake-Pankki	—	—	6,430	43	—	—	—	—
14	Yhteensä Smk	201,870	—	11,723,572	31	31,000	91	812,024	11
15	Tammikuu 1914 .....	230,260	—	12,121,463	90	36,463	85	576,169	92
16	Helmikuu 1913 .....	232,310	—	11,665,845	91	79,234	57	593,960	54

tila helmikuun lopussa 1914.

puoli.

6		7		8		9		10		11		12		
Kultarahaa.		Muuta metalli- rahaa ja sete- leitä.		Pano- ja otto- tilillä Suomen Pankissa, joksevilla tilillä muissa ankeissa.		Suomen Pan- kin.		Yksityispank- kien.		Sekalaista.		Yhteensä.		
18,162	14	175,992	47	13,226	84	3,218	44	42,725	46	127,075	65	3,777,907	27	1
18,422	59	118,838	89	1,048,685	84	134	—	133,968	53	5,964	84	4,256,426	12	2
9,254	51	105,396	67	75,000	—	50	—	209,660	43	8,576	32	3,289,975	81	3
14,545	69	97,345	70	27,965	61	—	—	54,335	81	7,451	32	1,189,745	81	4
2,745	—	26,639	—	23,784	91	—	—	33,136	62	—	—	655,776	76	5
10,158	80	41,678	50	—	—	—	—	168,893	55	—	—	669,032	50	6
405	21	30,932	50	—	—	13,836	39	—	—	5	65	504,876	97	7
49	38	5,304	28	—	—	—	—	3,384	08	—	—	297,231	98	8
1,022	30	8,185	48	1,165	12	—	—	—	—	146	07	412,766	58	9
589	61	12,722	33	4,798	44	—	—	4,798	19	—	—	260,670	49	10
1,796	98	7,225	15	151,541	07	—	—	4,084	52	—	—	293,549	74	11
—	—	1,649	97	318,423	93	—	—	—	—	—	—	350,077	15	12
—	—	—	—	175,000	—	—	—	—	—	—	—	181,430	43	13
77,152	21	631,910	94	1,839,591	76	17,238	83	654,986	69	149,219	85	16,139,467	61	14
85,307	30	721,011	15	2,047,889	60	59,432	04	742,027	72	78,574	35	16,698,599	83	15
103,823	83	714,649	67	1,280,180	37	4,091	89	768,986	57	24,494	13	15,467,577	48	16

## Taulu 2. (Jatk.). Yksityispankkien

## Debet-

Pankin nimi.	13		14		15		16	
	Ulkomaisia kirjeenvaihtajia.		Ulkomaisia vekseleitä.		Kotimaisia vekseleitä.		Lainoja.	
1 Suomen Yhdyspankki .....	5,899,114	62	5,361,878	83	72,072,202	46	63,354,485	99
2 Kansallis-Osake-Pankki .....	8,932,409	75	13,867,620	73	72,097,874	31	38,440,214	54
3 Pohjoismaiden Osakepankki kauppaa ja teollisuutta varten .....	2,572,409	69	3,395,611	89	62,079,812	04	43,904,230	42
4 Waasan Osakepankki .....	892,819	02	1,303,893	66	24,059,635	84	15,991,719	48
5 Privatbanken i Helsingfors, Aktiebolag .....	229,169	36	2,290,662	85	14,502,700	52	28,043,405	90
6 Turun Osakepankki .....	898,132	97	2,182	33	9,571,576	23	8,134,871	99
7 Suomen Kauppapankki, Osakeyhtiö...	1,322,013	94	180,150	74	4,316,165	83	4,314,092	—
8 Tampereen Osake-Pankki .....	230,419	13	134,025	55	6,187,235	70	3,611,410	—
9 Uudenmaan Osakepankki .....	290,306	75	4,934	79	4,924,431	55	5,153,098	18
10 Landtmannabanken, Aktiebolag ....	94,905	96	8,405	89	4,756,574	31	7,708,931	69
11 Länsi-Suomen Osake-Pankki .....	38,196	64	45,686	85	2,220,612	53	749,700	—
12 Helsingin Osakepankki .....	27,740	20	—	—	241,418	38	1,092,277	67
13 Säästöpankkien Keskus-Osake-Pankki	—	—	—	—	—	—	3,559,098	47
14 Yhteensä Smk	21,427,638	03	26,595,049	11	277,030,239	70	224,057,536	33
15 Tammikuu 1914 .....	19,473,786	80	28,270,075	79	276,331,380	48	223,035,975	22
16 Helmikuu 1913 .....	12,730,842	49	17,662,669	20	292,122,108	50	216,911,110	49

tila helmikuun lopussa 1914.

puoli.

17		18		19		20		21		22		
Kassakreditiivejä.		Kotimaisia kirjeenvaihtajia.		Obligatsioneja.				Osakkeita.		Muiden pankkien talletustodistuksia.		
				Ulkomaan rahassa.		Suomen rahassa.						
31,488,547	94	36,632,576	99	4,663,498	39	2,193,463	—	2,156,074	65	316,039	60	1
44,358,070	25	22,062,436	47	2,937,537	99	1,225,125	—	4,041,273	29	97,724	56	2
24,296,352	87	34,548,312	49	4,448,479	73	3,038,940	—	158,819	—	391,740	50	3
6,922,049	11	3,300,484	37	796,337	39	732,705	—	1,472,795	95	—	—	4
8,700,558	73	6,643,452	91	339,038	—	3,215,187	50	1,214,474	98	—	—	5
6,885,258	86	7,286,432	55	—	—	1,701,100	—	46,140	—	148,099	18	6
9,011,722	19	2,604,335	55	207,480	—	—	—	163,440	—	291,721	30	7
4,456,764	05	799,510	08	1,269,638	96	127,520	—	78,627	—	71,840	94	8
4,393,003	35	—	—	565,865	—	208,255	—	114,600	—	55,137	50	9
3,264,769	06	670,681	20	292,000	—	196,000	—	58,000	—	34,270	59	10
1,216,499	—	—	—	1,815	—	39,185	—	—	—	311,360	23	11
215,793	72	58,206	76	—	—	117,610	32	24,254	67	6,000	—	12
—	—	787,299	93	293,853	16	49,750	—	—	—	100,000	—	13
<b>145,209,389</b>	<b>13</b>	<b>115,393,729</b>	<b>30</b>	<b>15,815,543</b>	<b>62</b>	<b>12,849,840</b>	<b>82</b>	<b>9,528,499</b>	<b>54</b>	<b>1,823,934</b>	<b>40</b>	<b>14</b>
143,667,473	52	109,174,581	86	15,938,326	84	12,735,570	56	9,610,978	23	1,684,759	95	15
148,145,059	63	100,377,179	11	15,285,841	50	13,334,130	88	7,787,642	29	1,741,354	13	16

## Taulu 2. (Jatk.). Yksityispankkien

## Debet-

	23		24		25		26	
	Palkkauksia.		Muita kulun- keja.		Korkoja.		Kiinteis-  Pankkitarkoi- tukseen.	
Pankin nimi.								
1 Suomen Yhdyspankki .....	179,825	71	31,388	66	2,395,295	39	3,892,761	80
2 Kansallis-Osake-Pankki .....	155,780	57	49,955	01	571,309	76	6,512,482	53
3 Pohjoismaiden Osakepankki kauppaa ja teollisuutta varten .....	168,185	60	53,089	—	1,928,465	72	5,135,000	—
4 Waasan Osakepankki .....	67,936	02	21,479	99	6,857	58	2,549,000	—
5 Privatbanken i Helsingfors, Aktie- bolag .....	24,095	—	13,481	59	535,833	33	1,000,000	—
6 Turun Osakepankki .....	20,844	28	9,497	18	501,611	73	1,283,005	49
7 Suomen Kauppapankki, Osakeyhtiö..	33,839	51	4,797	94	318,921	55	—	—
8 Tampereen Osake-Pankki .....	18,516	64	5,808	75	255,597	79	810,226	36
9 Uudenmaan Osakepankki .....	20,062	76	8,088	34	312,888	25	968,922	95
10 Landtmannabanken, Aktiebolag ....	21,139	25	5,434	97	215,450	18	110,460	40
11 Länsi-Suomen Osake-Pankki.....	9,863	02	3,077	52	16,502	28	35,251	95
12 Helsingin Osakepankki .....	7,585	—	3,107	28	15,828	10	—	—
13 Säästöpankkien Keskus-Osake-Pankki	2,528	80	1,217	32	760	70	—	—
14 Yhteensä Smk	730,202	76	210,423	55	7,075,322	36	22,297,111	48
15 Tammikuu 1914 .....	368,826	88	113,179	44	6,649,342	02	22,249,775	48
16 Helmikuu 1913 .....	688,883	53	210,552	21	7,582,840	06	20,709,540	93

tila helmikuun lopussa 1914.

puoli.

27		28		29		30		31		32		
mistöjä.		Irtaimistoa.		Erinäisiä tilejä.		Hypoteekki- osasto.		Koko debetpuoli.		Kassakreditivien myönnetty määrä.		
Muita.												
123,806	80	128,177	71	252,840	11	2,916,126	67	237,841,007	59	36,256,350	—	1
552,842	69	115,800	38	4,078,996	52	—	—	224,353,880	47	49,921,036	45	2
181,777	82	80,000	—	350,140	77	2,934,366	73	192,955,710	08	28,878,700	—	3
2,280,000	—	56,848	83	114,284	71	—	—	61,758,593	36	7,863,050	—	4
—	—	10,000	—	154,363	23	—	—	67,572,200	66	10,180,700	—	5
366,771	44	43,372	45	549,048	59	—	—	38,116,977	77	8,007,200	—	6
—	—	56,234	89	3,387	13	—	—	23,333,179	54	11,116,600	—	7
—	—	22,494	05	410,466	44	—	—	18,787,333	42	4,869,646	43	8
—	—	37,773	60	14,400	47	—	—	17,484,535	07	5,392,015	—	9
—	—	31,749	15	71,975	40	—	—	17,801,418	54	3,718,300	—	10
—	—	16,147	35	3,374	50	—	—	5,000,821	61	1,372,000	—	11
—	—	14,981	04	11,128	75	—	—	2,186,009	04	297,000	—	12
—	—	10,077	29	717	73	—	—	4,986,733	83	—	—	13
<b>3,505,198</b>	<b>75</b>	<b>623,656</b>	<b>74</b>	<b>6,015,124</b>	<b>35</b>	<b>5,850,493</b>	<b>40</b>	<b>912,178,400</b>	<b>98</b>	<b>167,872,597</b>	<b>88</b>	<b>14</b>
3,711,410	33	611,873	03	6,011,262	34	5,856,265	72	902,193,944	32	167,013,535	74	15
3,904,728	43	506,604	74	13,114,861	41	5,976,658	91	894,260,185	92	171,406,940	21	16

**Taulu 2. (Jatk.). Yksityispankkien  
Kredit-**

	1	2	3	4
	Pankin nimi.	Osake-pääoma.	Vararahastot.	Eläkerahasto.
1	Suomen Yhdyspankki .....	30,000,000 —	10,110,903 47	904,776 29
2	Kansallis-Osake-Pankki .....	13,000,000 —	18,250,000 —	577,913 22
3	Pohjoismaiden Osakepankki kauppaa ja teollisuutta varten .....	18,022,500 —	15,600,000 —	1,231,225 82
4	Waasan Osakepankki .....	5,000,000 —	4,200,000 —	256,395 25
5	Privatbanken i Helsingfors, Aktie- bolag .....	8,000,000 —	7,400,000 —	156,000 —
6	Turun Osakepankki .....	6,000,000 —	3,500,000 —	— —
7	Suomen Kauppapankki, Osakeyhtiö..	4,000,000 —	623,264 07	— —
8	Tampereen Osake-Pankki .....	3,000,000 —	600,000 —	— —
9	Uudenmaan Osakepankki .....	2,000,000 —	1,500,000 —	95,000 —
10	Landtmannabanken, Aktiebolag ....	2,000,000 —	99,409 83	— —
11	Länsi-Suomen Osake-Pankki .....	2,000,000 —	20,000 —	— —
12	Helsingin Osakepankki .....	1,061,900 —	25,000 —	— —
13	Säästöpankkien Keskus-Osake-Pankki	850,000 —	18,745 37	— —
14	<b>Yhteensä Smk</b>	<b>94,934,400 —</b>	<b>61,947,322 24</b>	<b>3,221,310 58</b>
15	Tammikuu 1914 .....	94,850,000 —	61,844,196 86	3,221,490 58
16	Helmikuu 1913 .....	92,211,832 —	64,112,078 88	3,091,507 81

tila helmikuun lopussa 1914.

puoli.

5		6		7		8		9		
Käyttämättömiä voittovaroja.		Talletustili.		Säästökassatili.		Juokseva tili.		Postilähetysvekselit.		
3,389,125	84	165,759,136	74	—	—	9,327,392	94	1,252,323	72	1
3,916,171	30	156,159,397	09	14,812,304	81	8,742,703	23	1,410,073	23	2
3,496,067	39	124,468,560	16	4,951,748	92	8,419,627	40	1,231,000	90	3
329,731	79	45,022,906	53	1,267,648	09	3,088,517	25	319,670	97	4
2,569,555	69	19,283,126	61	16,612,391	08	2,167,747	87	118,238	55	5
1,001,198	16	18,474,406	46	1,691,696	05	1,477,347	20	233,958	37	6
359,073	08	14,724,325	45	1,390,051	79	1,557,620	52	219,303	86	7
346,415	67	11,327,396	79	1,132,650	78	694,873	15	97,031	04	8
325,945	79	10,194,685	40	2,213,765	28	458,041	51	82,598	18	9
25,617	84	11,506,908	23	1,839,886	98	758,695	68	134,269	51	10
39,029	23	2,313,260	98	—	—	370,502	64	55,182	94	11
3,572	13	786,885	86	143,320	83	100,976	92	2,877	90	12
34,508	54	4,052,469	70	—	—	8,138	43	—	—	13
<b>15,836,012</b>	<b>45</b>	<b>584,073,466</b>	<b>—</b>	<b>46,055,464</b>	<b>61</b>	<b>37,172,184</b>	<b>74</b>	<b>5,156,520</b>	<b>17</b>	<b>14</b>
16,085,989	56	582,404,610	44	44,994,693	05	38,018,274	42	4,962,615	35	15
18,265,859	44	558,336,811	24	41,230,100	28	37,026,605	46	4,734,589	59	16

## Taulu 2. (Jatk.). Yksityispankkien

## Kredit-

Pankin nimi.	10		11		12	
	Kirjeenvaihtajia.				Rediskontattuja vekseleitä.	
	Ulkomaisia.		Kotimaisia.			
1 Suomen Yhdyspankki .....	2,883,914	21	5,136,316	03	2,620,000	—
2 Kansallis-Osake-Pankki .....	1,461,082	87	3,746,309	65	—	—
3 Pohjoismaiden Osakepankki kauppaa ja teollisuutta varten .....	2,849,422	06	5,986,780	11	2,425,000	—
4 Waasan Osakepankki .....	118,983	17	464,062	35	73,816	93
5 Privatbanken i Helsingfors, Aktiebolag ..	3,474,541	61	5,906,660	61	743,460	33
6 Turun Osakepankki .....	926,349	46	1,156,150	26	2,767,374	33
7 Suomen Kauppapankki, Osakeyhtiö .....	72,036	86	78,862	55	—	—
8 Tampereen Osake-Pankki .....	5,790	87	214,191	43	865,525	08
9 Uudenmaan Osakepankki .....	—	—	—	—	—	—
10 Landtmannabanken, Aktiebolag .....	—	—	341,930	75	521,146	61
11 Länsi-Suomen Osake-Pankki .....	—	—	150,000	—	—	—
12 Helsingin Osakepankki .....	28,794	36	—	—	—	—
13 Säästöpankkien Keskus-Osake-Pankki ....	—	—	19,716	01	—	—
14 Yhteensä Smk	11,820,915	47	23,200,979	75	10,016,323	28
15 Tammikuu 1914 .....	12,413,698	—	20,442,461	58	9,438,596	61
16 Helmikuu 1913 .....	17,178,215	83	17,791,483	87	15,462,529	96

## tila helmikuun lopussa 1914.

## puoli.

13		14		15		16		17		18		19		
Lainoja.														
Pankkikiinteistöjä vastaan.		Muita.		Nostamattomia osinkoja.		Korkoja ja provisioineja.		Erinäisiä tilejä.		Perittäviksi jätetyistä vekseleistä saatua.		Koko kreditpuoli.		
—	—	2,350,000	—	4,437	—	3,538,953	76	148,571	10	415,156	49	237,841,007	59	1
—	—	—	—	8,337	—	1,734,380	61	110,277	88	424,929	58	224,353,880	47	2
—	—	475,000	—	16,549	—	3,023,544	94	153,158	05	605,525	33	192,955,710	08	3
—	—	1,141,565	21	1,170	—	385,831	77	13,617	40	74,676	65	61,758,593	36	4
262,304	94	—	—	102	—	869,448	37	5,665	04	2,957	96	67,572,200	66	5
—	—	320,000	—	753	—	529,872	48	1,380	25	36,491	75	38,116,977	77	6
—	—	—	—	5,114	50	298,673	78	918	86	3,934	22	23,333,179	54	7
65,487	72	—	—	626	—	293,502	81	138,190	94	5,651	14	18,787,333	42	8
—	—	150,000	—	242	—	399,868	80	56,387	84	8,000	27	17,484,535	07	9
20,000	—	200,000	—	105,398	—	236,439	68	4,328	84	7,387	09	17,801,418	54	10
—	—	—	—	—	—	49,891	41	2,311	65	642	76	5,000,821	61	11
—	—	—	—	4,216	—	28,465	04	—	—	—	—	2,186,009	04	12
—	—	—	—	2,406	—	749	78	—	—	—	—	4,986,733	83	13
<b>347,792</b>	<b>66</b>	<b>4,636,565</b>	<b>21</b>	<b>149,350</b>	<b>50</b>	<b>11,889,623</b>	<b>23</b>	<b>634,807</b>	<b>85</b>	<b>1,585,353</b>	<b>24</b>	<b>912,178,400</b>	<b>98</b>	<b>14</b>
347,792	66	2,825,065	21	49,981	—	8,302,937	98	638,873	01	1,352,668	01	902,193,944	32	15
2,171,660	96	8,658,702	35	45,840	—	11,685,003	46	532,425	32	1,724,939	52	894,260,185	92	16

Taulu 3. Yksityispankkien protestatut vekselit sekä lainhausta

1 Pankin nimi.	2   3   4   5   6   7   8   9 Protestattuja vekseleitä.											
	Kotimaisia.						Ulkomaisia.					
	Kuukauden kuluessa protestattu.			Kuukauden lopussa jällellä maksamatta.			Kuukauden kuluessa protestattu.			Kuukauden lopussa jällellä maksamatta.		
	Kpl.	Smc.		Kpl.	Smc.		Kpl.	Smc.		Kpl.	Smc.	
Suomen Yhdyspankki .....	35	31,031	04	259	354,184	55	26	14,257	05	14	34,037	16
Kansallis-Osake-Pankki .....	126	97,409	91	609	1,073,548	72	12	11,511	56	7	4,917	08
Pohjoismaiden Osakepankki kauppaa ja teollisuutta varten	15	30,760	35	241	496,248	28	50	56,173	92	2	26,323	97
Waasan Osakepankki .....	26	17,124	64	180	360,641	23	15	17,106	60	12	29,657	21
Privatbanken i Helsingfors, Aktiebolag .....	—	—	—	—	—	—	—	—	—	—	—	—
Turun Osakepankki .....	2	1,425	—	24	80,848	27	—	—	—	11	215,993	—
Suomen Kauppapankki, Osake- yhtiö .....	1	2,558	34	1	964	77	—	—	—	—	—	—
Tampereen Osake-Pankki ....	6	7,289	50	5	18,059	75	—	—	—	—	—	—
Uudenmaan Osakepankki ....	5	6,490	—	50	169,512	04	—	—	—	—	—	—
Landtmannabanken, Aktiebolag	11	5,175	—	53	33,080	89	—	—	—	—	—	—
Länsi-Suomen Osake-Pankki ..	2	1,090	—	2	840	—	—	—	—	—	—	—
Helsingin Osakepankki .....	1	352	—	—	—	—	—	—	—	—	—	—
Säästöpankkien Keskus-Osake- Pankki .....	—	—	—	—	—	—	—	—	—	—	—	—
<b>Yhteensä</b>	<b>290</b>	<b>200,705</b>	<b>78</b>	<b>1,424</b>	<b>2,587,928</b>	<b>50</b>	<b>103</b>	<b>99,049</b>	<b>13</b>	<b>46</b>	<b>310,928</b>	<b>42</b>
Tammikuu 1914 .....	341	276,353	21	1,383	2,582,529	—	103	70,579	54	50	319,224	55
Helmikuu 1913 .....	344	816,404	95	1,554	4,105,864	44	67	71,391	31	100	332,320	58

## ja konkurssista riippuvat saatavat helmikuulla vuonna 1914.

Pankin nimi.	10	11	12	13	14	15	16	17				
	Lainhausta ja konkurssista riippuvia.											
	Vekseleitä.				Muita saatavia.							
	Kuukauden kuluessa toimenpiteen alaisiksi joutuneita.		Kuukauden lopussa selvittämättä olevia.		Kuukauden kuluessa toimenpiteen alaisiksi joutuneita.		Kuukauden lopussa selvittämättä olevia.					
Kpl.	<i>Smc.</i>	Kpl.	<i>Smc.</i>	Kpl.	<i>Smc.</i>	Kpl.	<i>Smc.</i>					
Suomen Yhdyspankki .....	11	6,026	—	246	341,144	05	—	—	10	700,577	91	
Kansallis-Osake-Pankki .....	62	304,436	57	421	1,739,487	92	6	294,600	—	58	2,750,607	41
Pohjoismaiden Osakepankki kauppaa ja teollisuutta varten	13	10,082	10	195	476,613	84	2	16,000	—	9	71,662	70
Waasan Osakepankki .....	5	4,238	40	134	246,299	69	—	—	—	9	64,074	29
Privatbanken i Helsingfors, Aktiebolag .....	—	—	—	—	—	—	—	—	—	—	—	—
Turun Osakepankki .....	1	260	—	18	61,123	27	—	—	—	1	3,733	51
Suomen Kauppapankki, Osake- yhtiö .....	—	—	—	1	964	77	—	—	—	—	—	—
Tampereen Osake-Pankki ....	2	528	88	3	15,654	75	—	—	—	11	234,274	83
Uudenmaan Osakepankki ....	5	6,490	—	50	169,512	04	—	—	—	1	2,500	—
Landtmannabanken, Aktiebolag	2	5,200	—	33	21,926	34	—	—	—	4	34,000	—
Länsi-Suomen Osake-Pankki ..	—	—	—	—	—	—	—	—	—	—	—	—
Helsingin Osakepankki .....	—	—	—	—	—	—	—	—	—	—	—	—
Säästöpankkien Keskus-Osake- Pankki .....	—	—	—	—	—	—	—	—	—	—	—	—
<b>Yhteensä</b>	<b>101</b>	<b>337,261</b>	<b>95</b>	<b>1,101</b>	<b>3,072,726</b>	<b>67</b>	<b>8</b>	<b>310,600</b>	<b>—</b>	<b>103</b>	<b>3,861,430</b>	<b>65</b>
Tammikuu 1914 .....	68	120,594	63	1,077	2,845,061	14	9	123,779	42	102	4,242,633	07
Helmikuu 1913 .....	195	1,052,317	86	1,491	3,405,395	54	4	28,800	—	129	9,926,333	20

Taulu 4. Hypoteekkilaitosten tila helmikuun lopussa 1914.

## Debet puoli.

1	2	3	4	5	6	7	8	9
Leitoksen nimi.	Kassa.	Ulkomaisia kirjeenvaihtajia.	Lainoja.	Kotimaisia kirjeenvaihtajia.	Obligatsio-nejia.	Osakkeita.	Pankkitalletuksia.	Korkolippuja.
Suomen Hypoteekkiyhdistys <sup>1)</sup>	—	—	—	—	—	—	—	—
Osakeyhtiö Suomen Kaupunkien Hypoteekikassa, . . . . .	5,808 49	267,114 64	72,299,525 16	787,269 40	594,500	—	—	—
Suomen Kiinteistöpankki, Osakeyhtiö . . . . .	5,062 24	—	18,919,940 02	—	—	—	—	130,000
Suomen kaupunki- ja maalaiskuntien keskuslainakassa, Osakeyhtiö . . . . .	721	—	5,680,903 20	—	—	—	—	—
Suomen Yhdyspankki, Hypoteekkosasto . . . . .	—	25,042 53	21,048,564 58	—	—	—	—	—
Pohjoismaiden Osakepankki kauppaa ja teollisuutta varten, Hypoteekkosasto . . . . .	—	—	20,734,373 64	—	—	—	—	—
<b>Yhteensä Smk</b>	<b>11,591 73</b>	<b>292,157 17</b>	<b>138,683,906 60</b>	<b>787,269 40</b>	<b>594,500</b>	—	—	<b>130,000</b>
Tammikuu 1914 . . . . .	15,453 30	765,481 38	138,713,929 69	789,921 72	511,000	—	285,000	—
Helmikuu 1913 . . . . .	19,618 66	700,247 49	137,916,157 49	606,571 12	445,500	—	219,900	—

<sup>1)</sup> Ilmoitus Suomen Hypoteekkiyhdistyksen tilasta annetaan ainoastaan puolivuosittain.

Taulu 4. (Jatk.) Hypoteekkilaitosten tila helmikuun lopussa 1914.

Debet puoli.

	10	11	12	13	14	15	16	17	18
Laitoksen nimi.	Palkkauksia.	Muita kulun- keja.	Korkoja obligationsi- lainoista.	Korkoja muista lai- noista.	Obligationsi- lainain kus- tannuksia.	Kiinteistöjä.	Irtaimiston.	Erinäisiä tiliä.	Yhteensä.
Suomen Hypoteekkiyhdistys <sup>1)</sup>	—	—	—	—	—	—	—	—	—
Osakeyhtiö Suomen Kaupun- kien Hypoteekkiassa.....	9,294 32	3,350 52	653,690 —	—	1,259,761 20	—	5,000 —	724,725 15	76,610,288 88
Suomen Kiinteistöpankki, Osa- keyhtiö .....	4,052 —	1,684 46	—	—	—	—	1,000 —	265,880 38	19,357,619 10
Suomen kaupunki- ja maalais- kuntien keskuslainakassa.	1,247 86	293 46	945 28	3 18	1,500 —	—	1,681 25	120,444 85	5,807,740 08
Osakeyhtiö .....	—	180 95	—	—	703,745 58	—	—	268,900 11	22,046,433 75
Suomen Yhdyspankki, Hypo- teekkosasto .....	—	—	—	—	—	—	—	830,993 09	21,565,366 73
Pohjoismaiden Osakepankki kauppaa ja teollisuutta var- ten, Hypoteekkosasto .....	14,594 18	5,509 39	654,885 28	3 18	1,965,006 78	—	7,681 25	2,240,943 58	145,387,398 54
Yhteensä Smk	14,594 18	5,509 39	654,885 28	3 18	1,965,006 78	—	7,681 25	2,240,943 58	145,387,398 54
Tammikuu 1914 .....	8,928 19	2,426 —	281,080 —	—	1,963,506 78	—	7,681 25	2,237,044 53	145,481,402 84
Helmikuu 1913 .....	14,560 79	5,061 54	238,558 75	223,924 68	2,197,852 79	—	7,996 90	2,012,211 16	144,608,181 37

<sup>1)</sup> Ilmoitus Suomen Hypoteekkiyhdistyksen tilasta annetaan ainoastaan puolivuositain.

Taulu 4. (Jatk.) Hypoteekkilaitosten tila helmikuun lopussa 1914.

## Kredit puoli.

1 Laitoksen nimi.	2 Osakepääoma.	3 Vararahastot.	4 Eläkerahasto.	5 Käyttämättömiä voittovaroja.	6 Jääkkeessä olevia obligatsioita.	7 Lainoja.
Suomen Hypoteekkiyhdistys <sup>1)</sup> .....	—	—	—	—	—	—
Osakeyhtiö Suomen Kaupunkien Hypoteekikassa .....	7,000,000	1,677,756	16,986	1,189,167	64,828,000	—
Suomen Kiinteistöpankki. Osakeyhtiö	4,000,000	700,000	—	69,070	13,125,500	—
Suomen kaupunki- ja maalaiskuntien keskuslainakassa, Osakeyhtiö ....	1,285,000	41,888	—	29,400	4,249,000	50,000
Suomen Yhdyspankki, Hypoteekki-osasto .....	—	197,071	—	—	18,800,692	—
Pohjoismaiden Osakepankki kauppa- ja teollisuutta varten, Hypoteekki-osasto .....	—	—	—	—	18,631,000	—
<b>Yhteensä Smk</b>	<b>12,285,000</b>	<b>2,616,697</b>	<b>16,986</b>	<b>1,287,638</b>	<b>119,694,192</b>	<b>50,000</b>
Tammikuu 1914 .....	12,285,000	2,516,697	16,986	1,687,638	119,627,426	50,000
Helmikuu 1913 .....	12,285,000	2,323,508	13,130	1,263,918	119,205,008	450,000

1) Ilmoitus Suomen Hypoteekkiyhdistyksen tilasta annetaan ainoastaan puolivuositain.

Taulu 4. (Jatk.). Hypoteekkilaitosten tila helmikuun lopussa 1914.

## Kredit puoli.

8	9	10	11	12	13
Laitoksen nimi.	Nostamattomia osinkoja.	Vuotuismaksuja.	Erinäisiä tilejä.	Pankin tili.	Yhteensä.
Suomen Hypoteekkiyhdistys <sup>1)</sup> .....	—	—	—	—	—
Osakeyhtiö Suomen Kaupunkien Hypoteekikassa	226 67	264,028 27	1,634,092 38	—	76,610,238 88
Suomen Kiinteistöpankki, Osakeyhtiö .....	19,842 —	—	324,921 11	—	19,357,619 10
Suomen kaupunki- ja maalaiskuntien keskuslaina- kassa, Osakeyhtiö .....	—	—	152,451 16	—	5,807,740 08
Suomen Yhdyspankki, Hypoteekkosasto .....	—	—	132,543 60	2,916,126 67	22,046,433 75
Pohjoismaiden Osakepankki kauppaa ja teolli- suutta varten, Hypoteekkosasto .....	—	—	—	2,934,366 73	21,565,366 73
<b>Yhteensä Smk</b>	<b>20,068 67</b>	<b>264,028 27</b>	<b>2,244,008 25</b>	<b>5,850,493 40</b>	<b>145,367,398 54</b>
Tammikuu 1914 .....	976 67	201,486 13	2,132,947 26	5,856,265 72	145,481,402 84
Helmikuu 1913 .....	35,169 —	378,304 16	2,262,970 15	5,976,658 91	144,606,181 37

1) Ilmoitus Suomen Hypoteekkiyhdistyksen tilasta annetaan ainoastaan proliivuositain.

Taulu 5. Postisäästöpankin liike helmikuulla vuonna 1914.

1	2		3		4		5		6		7		8		9	
	Säätekirjoja.		Knoletettu.		Luku.		Säästöpankoju.		Luku.		Säästöottoja.		Luku.		Lisäys (+) tai vähennys (-).	
	Uusia avattu.															
<b>1914 helmikuulla:</b>																
Kaupungeissa.....	985		519		3,292		108,173		1,139		110,209		2,153		2,036	31
Maseudulla .....	1,079		551		4,568		188,443		1,145		160,982		3,423		27,460	16
<b>Koko maassa</b>	<b>2,014</b>		<b>1,070</b>		<b>7,860</b>		<b>296,616</b>		<b>2,284</b>		<b>271,192</b>		<b>5,576</b>		<b>25,423</b>	<b>85</b>
1914 tammi—helmikuulla.....	3,860		2,497		14,997		625,929		5,307		608,662		9,690		17,266	05
1918 helmikuulla.....	1,459		1,076		6,617		281,373		2,221		262,108		4,396		19,269	31
1913 tammi—helmikuulla .....	3,295		2,553		13,638		624,113		5,164		579,284		8,474		44,878	74
Pankin toiminnan alusta, vuonna 1887 helmikuun loppuun 1914.....	309,853		238,955		1,233,801		55,327,338		425,573		46,452,825		808,226		8,874,512	41

<sup>1)</sup> Tähän yhteenlaskettu kasvaneet nostamattomat korot vuosilta 1887—1913.

SUOMENMAAN VIRALLINEN TILASTO.

VII.

D.

# PANKKI-TILASTO.

---

SUOMEN PANKKI, YKSITYISPANKIT, HYPOTEEKKILAITOKSET,  
POSTISÄÄSTÖPANKKI JA SÄÄSTÖPANKIT.

MAALISKUU 1914.

---

JULKAISSUT KEISARILLISEN SUOMEN SENAATIN VALTIOVARAIN-  
TOIMITUSKUNTA.



HELSINGISSÄ, 1914.

KEISARILLISEN SENAATIN KIRJAPAINOSSA.

## Taulu 1 a) Suomen Pankin

1	2	3	
<b>Varoja.</b>			
<i>Setelinannon vakuutena olevaa arvoainetta:</i>			
<b>Metallikassa:</b>			
rahaksi lyötyä kultaa: Suomen .....	31,182,360	—	
» » » Venäjän ja ulkomaan .....	3,628,678	40	
rahaksi lyömätöntä kultaa .....	810,580	51	
kultaa rahapajassa .....	1,841	41	<sup>1)</sup> 35,623,460 32
Suomen hopearahaa .....	2,124,987	25	
Pankkiseteleitä ja korkolippuja ulkomaan rahassa ....	417,280	18	
Obligatsioneja ulkomaan rahassa .....	22,239,694	11	
Konttokurantteja ulkomaalla .....	72,555,595	76	
Salkussa olevia vekseleitä ulkomaan rahassa .....	6,506,553	96	<sup>2)</sup> 103,844,111 26
(Yhteensä Smk 139,467,571: 58).			
<i>Muita varoja:</i>			
Salkussa olevia vekseleitä Suomen rahassa .....	77,200,748	03	
Hypoteekkilainoja .....	23,408,531	68	
Kassakreditiivejä .....	4,631,992	68	<sup>3)</sup> 105,241,272 39
Rahaksi lyömätöntä hopeaa .....	20,500	04	
Hopeaa rahapajassa .....	—	—	
Kuparirahaa .....	90,068	02	
Obligatsioneja Suomen rahassa .....	678,614	—	
Vekseleitä ulkomaan rahassa, protestattuja .....	—	—	
» Suomen rahassa, protestattuja .....	45,100	—	
Pankkikiinteistöjä .....	3,061,087	94	
Irtaimistoa .....	100	—	
Erinäisiä tilejä .....	131,686	55	<sup>4)</sup> 4,027,157 15
<b>Varoja kaikkiaan Smk</b>			<b>248,736,001 12</b>

Helmikuun 14 p:nä 1914.      Maaliskuun 15 p:nä 1913.

<sup>1)</sup> Vastaava luku oli .....	36,278,235: 76	35,543,422: 78
<sup>2)</sup> » » » .....	105,900,965: 29	94,095,466: 48
<sup>3)</sup> » » » .....	106,014,673: 15	122,433,800: 13
<sup>4)</sup> » » » .....	4,021,013: 42	4,413,618: 26

## tila 14 p. maaliskuuta 1914.

4	5	6	7	8
<b>Velkoja.</b>				
<i>Omia rahastoja ja voittovaroja:</i>				
Kantarahasto .....	25,000,000	—		
Vararahasto .....	68,230,337	21		
Käyttämättömiä voittovaroja.....	15,573,376	02	<sup>1)</sup> 108,803,713	23
<i>Vaadittaessa maksettavia sitoumuksia:</i>				
Liikkeessä olevia seteleitä.....	15,471,231	—		
» » postilähetyksvekseleitä .....	348,630	32		
» » maksunosotuksia Pietarin konttoriin	36,226	25		
Varoja pano- ja otto-tilillä:				
valtiovaraston.....	16,176,774	66		
muiden .....	4,998,378	62		
Konttokuranteja ulkomaalla.....	1,459,970	55		
Valtiollainain vuotuismaksuja varten saatua.....	—	—		
Eduskunnan määräämiin tarkoituksiin varattuja voitto-				
varoja .....	800,000	—		
Erinäisiä tilejä.....	535,657	57		
Perittäviksi jätetyistä vekseleistä saatua .....	105,418	92	<sup>2)</sup> 139,932,287	89
<i>Setelinanto-oikeus:</i>				
Setelinannon vakuutena				
olevaa arvoainetta....	139,467,571:	58		
Sen lisäksi on pankki				
oikeutettu antamaan				
seteleitä.....	<u>40,000,000:</u>	—	179,467,571:	58
Poistetaan vaadittaessa				
maksettavat sitoumuks-				
set .....	139,932,287:	89		
ja myönnettyistä kas-				
sakreditiiiveistä nosta-				
matta oleva määrä....	<u>2,659,007:</u>	32	142,591,295:	21
Käyttämättä oleva sete-				
linanto-oikeus.....	Smk <sup>3)</sup> 36,876,276:	37		
<b>Velkoja kaikkiaan Smk</b>			<b>248,736,001</b>	<b>12</b>

Helmikuun 14 p:nä      Maaliskuun 15 p:nä  
1914.                                      1913.

<sup>1)</sup> Vastaava luku oli .....	108,335,632: 92	98,922,673: 26
<sup>2)</sup> » » » .....	133,879,254: 70	147,563,634: 39
<sup>3)</sup> » » » .....	45,989,023: 39	20,469,874: 68

Taulu 1 b) Suomen Pankin

1	2	3	4
<b>Varoja.</b>			
<i>Setelinannon vakuutena olevaa arvoainetta:</i>			
Metallikassa:			
rahaksi lyötyä kultaa: Suomen.....	31,012,000	—	
» » » Venäjän ja ulkomaan .....	3,644,933	56	
rahaksi lyömätöntä kultaa .....	810,580	51	
kultaa rahapajassa.....	2,067	37	<sup>1)</sup> 35,469,581 44
Suomen hopearahaa .....	2,152,545	50	
Pankkiseteleitä ja korkolippuja ulkomaan rahassa ....	422,566	28	
Obligatsioneja ulkomaan rahassa.....	22,227,338	11	
Konttokurantteja ulkomaalla.....	77,714,109	46	
Salkussa olevia vekseleitä ulkomaan rahassa .....	7,106,263	63	<sup>2)</sup> 109,622,822 98
(Yhteensä Smk 145,092,404: 42).			
<i>Muita varoja:</i>			
Salkussa olevia vekseleitä Suomen rahassa.....	74,487,364	70	
Hypoteekkilainoja .....	24,292,087	31	
Kassakreditiiveja .....	4,716,364	87	<sup>3)</sup> 103,495,816 88
Rahaksi lyömätöntä hopeaa .....	20,500	04	
Hopeaa rahapajassa .....	—	—	
Kuparirahaa .....	88,497	22	
Obligatsioneja Suomen rahassa.....	678,614	—	
Vekseleitä ulkomaan rahassa, protestattuja.....	—	—	
» Suomen rahassa, protestattuja.....	45,100	—	
Pankkikiinteistöjä.....	3,061,087	94	
Irtaimistoa .....	100	—	
Erinäisiä tilejä .....	130,982	90	<sup>4)</sup> 4,024,882 10
<b>Varoja kaikkiaan Smk</b>			<b>252,619,103 40</b>

Helmikuun 28 p:nä 1914.      Maaliskuun 31 p:nä 1913.

<sup>1)</sup> Vastaava luku oli .....	35,904,908: 46	35,488,722: 60
<sup>2)</sup> » » » .....	99,489,160: 38	95,587,437: 56
<sup>3)</sup> » » » .....	108,038,798: 18	120,825,921: 86
<sup>4)</sup> » » » .....	4,022,674: 62	4,409,564: 89

## tila 31 p. maaliskuuta 1914.

4	5	6	
<b>Velkoja.</b>			
<i>Omia rahastoja ja voittovaroja:</i>			
Kantarahasto .....	25,000,000	—	
Vararahasto .....	68,230,337	21	
Käyttämättömiä voittovaroja.....	16,127,155	88	<sup>1)</sup> 109,357,498 09
<i>Vaadittaessa maksettavia sitoumuksia:</i>			
Liikkeessä olevia seteleitä.....	117,422,298	—	
»    » postilähetysvekseleitä .....	388,929	95	
»    » maksunosotuksia Pietarin konttoriin	7,912	88	
Varoja pano- ja otto-tilillä:			
valtiovaraston .....	20,667,188	52	
muiden .....	2,955,261	07	
Konttokuranteja ulkomaalla.....	789,183	77	
Valtiollainain vuotuismaksuja varten saatua.....	—	—	
Eduskunnan määräämiin tarkoituksiin varattuja voitto- varoja .....	600,000	—	
Erinäisiä tilejä.....	346,133	81	
Perittäviksi jätetyistä vekseleistä saatua .....	78,702	31	<sup>2)</sup> 148,255,610 31
<i>Setelinanto-oikeus:</i>			
Setelinannon vakuutena olevaa arvoainetta....	145,092,404: 42		
Sen lisäksi on pankki oikeutettu antamaan seteleitä.....	40,000,000: —		185,092,404: 42
Poistetaan vaadittaessa maksettavat sitoumuk- set .....	143,255,610: 31		
ja myönnettyistä kas- sakreditiiveistä nosta- matta oleva määrä....	2,874,635: 13		146,130,245: 44
Käyttämättä oleva sete- linanto-oikeus .....	Smk <sup>3)</sup> 38,962,158: 98		
<b>Velkoja kaikkiaan Smk</b>			<b>252,613,103 40</b>

Helmikuun 28 p:nä      Maaliskuun 31 p:nä  
1914.                              1914.

<sup>1)</sup> Vastaava luku oli .....	108,539,766: 36	99,437,982: 21
<sup>2)</sup> » » » .....	138,915,775: 28	146,873,664: 70
<sup>3)</sup> » » » .....	34,969,526: 20	22,218,680: 11

## Taulu 2. Yksityispankkien

## Debet-

1	Pankin nimi.	K a a s -							
		Suomen rahaa.				Venäjän rahaa.			
		Kultarahaa.		Muuta metalli- rahaa ja sete- leitä.		Kultarahaa.		Muuta metalli- rahaa ja sete- leitä.	
2	3	4	5	6	7	8	9		
1	Suomen Yhdyspankki .....	53,390	—	3,079,201	47	12,418	92	159,157	66
2	Kansallis-Osake-Pankki .....	58,990	—	3,336,519	17	7,580	—	123,214	72
3	Pohjoismaiden Osakepankki kauppaa ja teollisuutta varten .....	64,700	—	2,744,581	85	10,023	33	105,181	79
4	Waasan Osakepankki .....	12,610	—	1,088,316	46	8,933	65	37,630	56
5	Privatbanken i Helsingfors, Aktie- bolag .....	4,290	—	480,518	30	1,242	48	28,742	49
6	Turun Osakepankki .....	10,320	—	355,676	74	851	33	33,357	60
7	Suomen Kauppapankki, Osakeyhtiö..	5,150	—	523,814	14	705	96	15,399	67
8	Tampereen Osake-Pankki .....	5,190	—	328,351	37	40	—	1,510	56
9	Uudenmaan Osakepankki .....	2,410	—	393,087	48	1,052	17	14,128	52
10	Landtmannabanken, Aktiebolag ....	15,890	—	265,817	58	93	24	10,612	82
11	Länsi-Suomen Osake-Pankki.....	3,520	—	103,564	04	13	33	331	41
12	Helsingin Osakepankki .....	—	—	57,237	94	—	—	3,211	77
13	Säästöpankkien Keskus-Osake-Pankki	—	—	6,374	73	—	—	—	—
14	<b>Yhteensä Smk</b>	<b>236,400</b>	<b>—</b>	<b>12,768,061</b>	<b>27</b>	<b>42,954</b>	<b>41</b>	<b>532,470</b>	<b>57</b>
15	Helmikuu 1914 .....	201,870	—	11,723,572	31	31,900	91	812,024	11
16	Maaliskuu 1913 .....	284,290	—	12,861,123	24	68,338	43	607,133	75

tila maaliskuun lopussa 1914.  
puoli.

6		7		8		9		10		11		12			
Ulkomaa rahaa.				Pano- ja otto- tilillä Suomen Pankissa, juoksevilla tilillä muissa pankeissa.				Postilähetykselleitä				Sekalaista.		Yhteensä.	
Kultarahaa.		Muuta metalli- rahaa ja sete- leitä.						Suomen Pan- kin.		Yksityispank- kien.					
20,232	35	178,015	79	17,017	85	2,440	92	94,911	46	1,265	—	3,618,051	42	1	
19,004	40	127,151	69	748,098	84	995	81	113,183	24	7,775	51	4,542,513	38	2	
7,467	44	139,787	98	120,000	—	90	42	105,737	55	25,551	29	3,323,121	65	3	
7,393	38	106,757	79	34,930	39	—	—	44,772	70	1,778	58	1,343,123	51	4	
1,234	60	30,499	90	185,935	26	—	—	55,516	82	—	—	787,979	85	5	
11,868	30	29,348	86	—	—	—	—	39,351	97	—	—	480,774	80	6	
353	78	36,454	59	—	—	—	—	13,318	35	386	12	595,582	61	7	
49	38	5,041	82	—	—	—	—	4,882	51	—	—	345,065	64	8	
527	18	7,435	04	110,074	06	—	—	—	—	164	82	533,879	27	9	
503	27	14,753	78	23,081	61	—	—	32,598	54	—	—	363,350	84	10	
4,166	98	1,340	38	105,405	60	—	—	995	72	—	—	219,337	46	11	
—	—	2,008	61	580,365	35	—	—	—	—	—	—	642,823	67	12	
—	—	—	—	—	—	—	—	—	—	—	—	6,374	73	13	
72,801	06	678,596	23	1,924,908	96	3,527	15	505,268	86	36,921	32	16,801,978	63	14	
77,152	21	631,910	94	1,839,591	76	17,238	83	654,986	69	149,219	85	16,139,467	61	15	
76,605	10	643,056	62	1,743,395	41	11,714	78	1,091,205	42	33,149	10	17,420,011	85	16	

**Taulu 2. (Jatk.). Yksityispankkien**  
**Debet-**

		13		14		15		16	
Pankin nimi.		Ulkomaisia kirjeenvaihtajia.		Ulkomaisia vekseleitä.		Kotimaisia vekseleitä.		Lainoja.	
1	Suomen Yhdyspankki .....	4,340,188	85	5,187,677	16	74,692,950	71	63,346,982	73
2	Kansallis-Osake-Pankki .....	9,966,153	25	14,409,295	66	72,255,482	36	38,804,296	72
3	Pohjoismaiden Osakepankki kauppaa ja teollisuutta varten .....	3,805,145	34	3,872,238	29	62,831,067	42	44,004,642	23
4	Waasan Osakepankki .....	1,020,974	91	1,176,430	36	23,928,082	74	15,957,002	41
5	Privatbanken i Helsingfors, Aktiebolag .....	453,071	22	2,352,772	44	14,648,910	79	27,654,786	68
6	Turun Osakepankki .....	879,627	92	19,049	27	9,794,659	53	8,108,271	99
7	Suomen Kauppapankki, Osakeyhtiö..	1,448,087	69	189,117	23	4,195,242	49	4,763,507	—
8	Tampereen Osake-Pankki .....	199,025	56	118,273	58	6,176,879	35	3,462,800	—
9	Uudenmaan Osakepankki .....	261,379	53	4,171	14	4,840,261	49	5,218,091	23
10	Landtmannabanken, Aktiebolag ....	157,548	71	15,794	61	5,010,642	45	7,816,665	60
11	Länsi-Suomen Osake-Pankki .....	76,127	53	41,715	27	2,371,421	86	785,031	—
12	Helsingin Osakepankki .....	22,434	68	—	—	300,709	36	1,097,905	—
13	Säästöpankkien Keskus-Osake-Pankki	—	—	—	—	—	—	3,703,398	47
14	<b>Yhteensä Smk</b>	<b>22,620,715</b>	<b>19</b>	<b>27,386,535</b>	<b>01</b>	<b>281,046,310</b>	<b>55</b>	<b>224,723,381</b>	<b>06</b>
15	Helmikuu 1914 .....	21,427,638	03	26,595,049	11	277,030,239	70	224,057,536	33
16	Maaliskuu 1913 .....	11,513,542	13	16,290,303	98	294,680,839	84	220,914,002	53

tila maaliskuun lopussa 1914.

puoli.

17		18		19		20		21		22	
Kassakreditiiveja.		Kotimaisia kirjeenvaihtajia.		Obligatsioneja.				Osakkeita.		Muiden pankkien talletustodistuksia.	
				Ulkomaan rahassa.		Suomen rahassa.					
31,523,641	74	36,358,460	03	4,663,889	67	2,197,468	—	2,002,074	65	431,464	70
43,392,208	26	21,027,174	57	2,938,537	99	1,225,125	—	3,841,617	29	93,224	56
24,296,278	06	34,447,650	27	4,190,879	71	3,019,325	—	158,819	—	410,887	38
7,010,069	87	3,242,337	07	784,837	39	727,705	—	1,436,795	95	—	—
8,518,197	72	9,186,075	96	339,038	—	3,215,187	50	1,218,897	18	—	—
7,130,184	19	6,361,812	72	—	—	1,701,100	—	46,140	—	69,463	11
9,074,753	75	2,903,098	87	207,480	—	—	—	163,440	—	279,929	58
4,439,731	23	815,425	23	1,269,633	96	127,520	—	78,627	—	71,977	72
4,562,863	65	—	—	565,865	—	208,255	—	114,045	—	55,137	50
3,202,517	17	690,042	25	292,000	—	196,000	—	58,000	—	19,720	59
1,291,587	55	—	—	1,815	—	39,185	—	—	—	297,033	65
214,428	72	7,800	46	—	—	120,253	22	91,563	—	11,103	88
—	—	780,813	51	293,853	16	49,750	—	—	—	200,000	—
<b>144,656,461</b>	<b>91</b>	<b>115,820,690</b>	<b>94</b>	<b>15,547,834</b>	<b>88</b>	<b>12,826,873</b>	<b>72</b>	<b>9,210,019</b>	<b>07</b>	<b>1,930,942</b>	<b>67</b>
145,209,389	13	115,393,729	30	15,815,543	62	12,849,840	82	9,528,499	54	1,823,934	40
147,165,262	84	99,149,100	78	15,433,146	01	12,976,918	—	7,633,439	48	1,880,334	72

## Taulu 2. (Jatk.). Yksityispankkien

Debet-

	Pankin nimi.	23		24		25		26	
		Palkkauksia.		Muita kulun- keja.		Korkoja.		Kiintei- Pankkitarkoi- tukseen.	
1	Suomen Yhdyspankki .....	268,561	95	77,201	41	2,563,730	61	3,900,881	—
2	Kansallis-Osake-Pankki .....	239,845	87	80,913	40	695,972	—	6,551,717	49
3	Pohjoismaiden Osakepankki kauppaa ja teollisuutta varten .....	259,272	24	79,557	49	2,039,081	46	5,000,000	—
4	Waasan Osakepankki .....	103,529	93	31,095	27	2,702	58	2,549,000	—
5	Privatbanken i Helsingfors, Aktie- bolag .....	37,557	50	18,099	64	673,477	09	1,000,000	—
6	Turun Osakepankki .....	40,718	76	12,786	61	540,407	83	1,283,161	04
7	Suomen Kauppapankki, Osakeyhtiö..	67,359	73	15,858	94	330,188	38	—	—
8	Tampereen Osake-Pankki .....	32,900	35	8,663	41	279,535	43	810,226	36
9	Uudenmaan Osakepankki .....	30,588	56	11,792	79	332,105	33	991,922	95
10	Landtmannabanken, Aktiebolag ....	31,529	99	10,457	81	231,193	89	110,460	40
11	Länsi-Suomen Osake-Pankki.....	13,178	02	5,485	09	18,110	68	35,734	30
12	Helsingin Osakepankki .....	12,110	—	6,004	23	22,660	26	—	—
13	Säästöpankkien Keskus-Osake-Pankki	3,643	80	1,964	27	1,763	05	—	—
14	<b>Yhteensä Smk</b>	<b>1,140,796</b>	<b>70</b>	<b>359,880</b>	<b>36</b>	<b>7,730,928</b>	<b>59</b>	<b>22,233,103</b>	<b>54</b>
15	Helmikuu 1914 .....	730,202	76	210,423	55	7,075,322	36	22,297,111	48
16	Maaliskuu 1913 .....	1,059,724	53	334,571	52	8,255,068	63	20,667,316	23

tila maaliskuun lopussa 1914.

puoli.

27		28		29		30		31		32		
mistöjä.												
Muita.		Irtaimistoa.		Erinäisiä tilejä.		Hypoteekki- osasto.		Koko debetpuoli.		Kassakrediittivien myönnetty määrä.		
123,841	80	110,090	56	479,123	54	2,807,596	59	238,693,827	12	36,604,900	—	1
552,299	17	115,065	13	1,785,203	40	—	—	222,516,645	50	49,895,236	45	2
136,400	—	80,000	—	201,604	42	2,778,168	29	194,934,138	25	29,125,350	—	3
2,280,000	—	56,998	83	68,197	—	—	—	61,718,882	82	8,152,050	—	4
—	—	10,000	—	13,608	96	—	—	70,127,660	53	9,792,200	—	5
366,771	44	36,861	50	501,795	38	—	—	37,373,586	09	8,076,525	—	6
—	—	30,042	—	1,388	82	—	—	24,265,077	09	11,337,750	—	7
—	—	22,473	60	363,421	10	—	—	18,622,184	52	4,866,746	43	8
—	—	40,743	60	60,229	69	—	—	17,831,331	73	5,583,215	—	9
—	—	31,849	15	22,463	99	—	—	18,260,237	45	3,702,300	—	10
—	—	16,391	20	2,103	24	—	—	5,214,256	85	1,515,300	—	11
—	—	23,071	93	31,379	76	—	—	2,604,248	17	299,000	—	12
—	—	10,687	29	400	86	—	—	5,052,649	14	—	—	13
<b>3,459,312</b>	<b>41</b>	<b>584,274</b>	<b>79</b>	<b>3,530,920</b>	<b>16</b>	<b>5,585,764</b>	<b>88</b>	<b>917,214,725</b>	<b>26</b>	<b>168,950,572</b>	<b>88</b>	<b>14</b>
3,505,198	75	623,656	74	6,015,124	35	5,850,493	40	912,178,400	98	167,872,597	88	15
3,904,578	43	487,528	24	3,941,773	14	6,075,219	42	889,782,682	25	171,291,404	21	16

## Taulu 2. (Jatk.). Yksityispankkien

## Kredit-

1		2		3		4	
Pankin nimi.		Osake-pääoma.		Vararahastot.		Eläkerahasto.	
1	Suomen Yhdyspankki .....	30,000,000	—	10,800,000	—	922,901	29
2	Kansallis-Osake-Pankki .....	13,000,000	—	18,750,000	—	617,833	22
3	Pohjoismaiden Osakepankki kauppa ja teollisuutta varten .....	18,228,700	—	16,000,000	—	1,231,225	82
4	Waasan Osakepankki .....	5,000,000	—	4,200,000	—	256,295	25
5	Privatbanken i Helsingfors, Aktie- bolag .....	8,000,000	—	7,700,000	—	181,000	—
6	Turun Osakepankki .....	6,000,000	—	3,600,000	—	—	—
7	Suomen Kauppanpankki, Osakeyhtiö..	4,000,000	—	657,487	56	—	—
8	Tampereen Osake-Pankki .....	3,000,000	—	650,000	—	—	—
9	Uudenmaan Osakepankki .....	2,433,275	—	1,550,000	—	100,000	—
10	Landtmannabanken, Aktiebolag ....	2,000,540	—	99,409	33	—	—
11	Länsi-Suomen Osake-Pankki.....	2,000,000	—	20,000	—	—	—
12	Helsingin Osakepankki .....	1,302,900	—	25,000	—	—	—
13	Säästöpankkien Keskus-Osake-Pankki	850,000	—	18,745	37	—	—
14	Yhteensä Smk	95,815,415	—	64,070,642	26	3,309,255	58
15	Helmikuu 1914 .....	94,984,400	—	61,947,322	24	3,221,310	58
16	Maaliskuu 1918 .....	92,615,519	85	60,340,275	22	3,158,682	81

## tila maaliskuun lopussa 1914.

## puoli.

5		6		7		8		9		
Käyttämättömiä voittovaroja.		Talletustili.		Säästökassatili.		Juokseva tili.		Postilähetyksve- k-seleitä.		
120,653	15	167,266,940	40	—	—	9,087,521	37	1,147,443	97	1
902,129	05	157,433,184	24	14,999,408	80	9,229,723	76	1,429,893	57	2
424,092	45	126,077,171	94	5,061,589	32	8,967,690	59	1,216,100	85	3
70,260	24	44,905,838	60	1,428,373	73	2,779,047	10	321,378	64	4
979,344	85	19,167,144	89	17,861,597	23	3,031,778	45	190,503	53	5
274,025	31	18,510,333	28	1,898,130	82	1,455,042	45	277,305	37	6
36,283	50	14,888,317	32	1,406,742	11	1,661,688	55	251,601	18	7
69,227	54	11,480,714	83	1,166,629	49	811,122	71	101,961	78	8
40,945	79	10,259,045	37	2,364,902	18	420,793	38	78,953	05	9
24,617	84	11,481,367	42	1,952,086	18	841,278	93	79,603	94	10
39,029	23	2,547,416	13	—	—	369,664	31	41,137	28	11
3,572	13	816,266	59	253,796	42	139,846	79	861	73	12
758	54	4,117,985	90	—	—	470	42	—	—	13
<b>2,984,939</b>	<b>62</b>	<b>588,951,726</b>	<b>91</b>	<b>48,388,256</b>	<b>28</b>	<b>38,795,668</b>	<b>81</b>	<b>5,130,744</b>	<b>89</b>	<b>14</b>
15,836,012	45	584,073,466	—	46,055,464	61	37,172,184	74	5,156,529	17	15
2,919,707	75	561,275,891	15	42,086,398	44	38,831,112	24	4,708,447	74	16

## Taulu 2. (Jatk.) Yksityispankkien

## Kredit-

Pankin nimi.	10		11		12	
	Kirjeenvaihtajia.				Rediskontattuja veksleitä.	
	Ulkomaisia.		Kotimaisia.			
1 Suomen Yhdyspankki .....	4,201,567	69	7,267,165	60	1,805,000	—
2 Kansallis-Osake-Pankki .....	1,810,322	71	1,065,573	—	—	—
3 Pohjoismaiden Osakepankki kaupaa ja teollisuutta varten .....	3,935,477	10	6,243,327	77	2,150,000	—
4 Waasan Osakepankki .....	353,791	72	464,937	90	274,778	83
5 Privatbanken i Helsingfors, Aktiebolag ..	3,912,203	80	6,433,071	31	1,212,857	38
6 Turun Osakepankki .....	926,654	71	1,746,772	43	1,760,369	76
7 Suomen Kauppapankki, Osakeyhtiö .....	87,727	47	371,350	67	—	—
8 Tampereen Osake-Pankki .....	893	76	210,824	53	473,931	95
9 Uudenmaan Osakepankki .....	—	—	—	—	—	—
10 Landtmannabanken, Aktiebolag .....	—	—	803,456	59	582,407	44
11 Länsi-Suomen Osake-Pankki .....	—	—	114,500	—	—	—
12 Helsingin Osakepankki .....	7,480	58	—	—	—	—
13 Säästöpankkien Keskus-Osake-Pankki ....	—	—	20,902	05	—	—
14 Yhteensä Smk	15,236,119	54	24,741,881	85	8,259,345	36
15 Helmikuu 1914 .....	11,820,915	47	23,200,979	75	10,016,323	28
16 Maaliskuu 1913. ....	17,568,457	66	17,997,649	02	18,339,013	92

tila maaliskuun lopussa 1914.

puoli.

13		14		15		16		17		18		19		
Lainoja.				Nostamattomia osinkoja.		Korkoja ja provisioineja.		Erinkaisia tilejä.		Perittäviksi jätetyistä vekseleistä saatua.		Koko kredit-puoli.		
Pankkikiinteistöjä vastaan.		Muita.												
--	--	1,150,000	--	105,337	50	4,340,391	10	107,783	80	371,121	25	238,693,827	12	1
--	--	--	--	115,499	--	2,662,352	47	160,412	43	340,313	25	222,516,645	50	2
--	--	270,000	--	82,249	--	4,100,675	93	516,711	75	429,125	73	194,934,138	25	3
--	--	894,208	26	39,855	--	621,990	36	33,282	--	74,845	19	61,718,882	82	4
262,304	94	--	--	22,185	--	1,161,943	79	8,506	99	3,218	37	70,127,660	53	5
--	--	220,000	--	21,897	--	661,069	11	1,380	25	25,605	60	37,373,586	09	6
--	--	--	--	35,713	50	409,831	19	452,356	46	5,977	58	24,265,077	09	7
65,487	72	--	--	17,903	50	381,522	30	186,940	43	5,023	98	18,622,184	52	8
--	--	--	--	19,424	--	494,983	84	57,194	26	11,814	86	17,831,331	73	9
20,000	--	--	--	26,350	--	334,275	79	5,445	94	9,398	05	18,260,237	45	10
--	--	--	--	--	--	79,391	48	355	31	2,763	11	5,214,256	85	11
--	--	--	--	852	--	53,671	93	--	--	--	--	2,604,248	17	12
--	--	20,000	--	9,303	50	14,483	36	--	--	--	--	5,052,649	14	13
<b>347,792</b>	<b>66</b>	<b>2,551,208</b>	<b>26</b>	<b>496,509</b>	--	<b>15,310,582</b>	<b>65</b>	<b>1,530,309</b>	<b>62</b>	<b>1,279,206</b>	<b>97</b>	<b>917,214,725</b>	<b>20</b>	<b>14</b>
347,792	66	4,636,565	21	149,350	50	11,389,623	23	634,807	85	1,585,353	24	912,178,400	98	15
331,660	96	9,189,669	64	680,145	--	15,429,640	75	2,803,499	50	1,556,910	60	889,782,682	25	16

Taulu 3. Yksityispankkien protestatut vekselit sekä lainhausta

1 Pankin nimi.	2 3 4 5 6 7 8 9 Protestattuja vekseleitä.											
	Kotimaisia.						Ulkomaisia.					
	Kuukauden kuluessa protestattu.			Kuukauden lopussa jällellä maksamatta.			Kuukauden kuluessa protestattu.			Kuukauden lopussa jällellä maksamatta.		
	Kpl.	Smc.		Kpl.	Smc.		Kpl.	Smc.		Kpl.	Smc.	
Suomen Yhdyspankki .....	57	45,411	17	232	335,883	65	21	21,332	53	8	31,965	54
Kansallis-Osake-Pankki .....	151	129,998	45	642	1,124,265	15	15	13,875	56	2	823	78
Pohjoismaiden Osakepankki kauppaa ja teollisuutta varten	25	31,345	—	237	340,409	38	59	89,162	51	3	28,620	17
Waasan Osakepankki .....	52	52,652	86	187	368,651	78	17	26,680	85	15	28,332	78
Privatbanken i Helsingfors, Aktiebolag .....	1	200	—	1	200	—	—	—	—	—	—	—
Turun Osakepankki .....	5	28,067	17	24	99,448	27	—	—	—	11	215,993	—
Suomen Kauppapankki, Osake- yhtiö .....	6	4,403	10	1	964	77	—	—	—	—	—	—
Tampereen Osake-Pankki ....	15	12,932	13	9	24,959	75	—	—	—	—	—	—
Uudenmaan Osakepankki .....	3	3,325	—	44	160,885	32	—	—	—	—	—	—
Landtmannabanken, Aktiebolag	3	1,390	—	53	31,615	56	—	—	—	—	—	—
Länsi-Suomen Osake-Pankki ..	1	285	—	1	450	—	—	—	—	—	—	—
Helsingin Osakepankki .....	—	—	—	—	—	—	—	—	—	—	—	—
Säästöpankkien Keskus-Osake- Pankki .....	—	—	—	—	—	—	—	—	—	—	—	—
<b>Yhteensä</b>	<b>319</b>	<b>310,059</b>	<b>88</b>	<b>1,431</b>	<b>2,487,793</b>	<b>63</b>	<b>112</b>	<b>151,051</b>	<b>45</b>	<b>30</b>	<b>305,735</b>	<b>27</b>
Helmikuu 1914 .....	230	200,705	78	1,424	2,587,928	50	103	99,049	13	46	310,928	42
Maaliskuu 1913 .....	399	392,527	36	1,678	4,269,865	06	103	84,848	62	105	321,069	78

## ja konkurssista riippuvat saatavat maaliskuulla vuonna 1914.

Pankin nimi.	10	11	12	13	14	15	16	17				
	Lainhausta ja konkurssista riippuvia.											
	Vekseleitä.					Muuta saatavia.						
	Kuukauden kuluessa toimenpiteen alaisiksi joutuneita.			Kuukauden lopussa selvittämättä olevia.		Kuukauden kuluessa toimenpiteen alaisiksi joutuneita.			Kuukauden lopussa selvittämättä olevia.			
Kpl.	Smc.		Kpl.	Smc.	Kpl.	Smc.	Kpl.	Smc.				
Suomen Yhdyspankki .....	7	4,280	05	222	328,357	09	1	17,500	—	8	708,398	95
Kansallis-Osake-Pankki .....	51	127,055	42	471	1,477,539	88	3	87,000	—	58	2,806,376	50
Pohjoismaiden Osakepankki kauppaa ja teollisuutta varten	39	22,972	05	209	319,945	36	—	—	—	6	34,698	04
Waasan Osakepankki .....	7	8,186	80	144	244,662	66	—	—	—	9	64,074	29
Privatbanken i Helsingfors, Aktiebolag .....	1	200	—	1	200	—	—	—	—	4	461,146	24
Turun Osakepankki .....	—	—	—	17	60,723	27	—	—	—	1	3,733	33
Suomen Kauppapankki, Osake- yhtiö .....	—	—	—	1	964	77	—	—	—	—	—	—
Tampereen Osake-Pankki ....	3	5,150	—	5	18,804	75	—	—	—	9	123,274	83
Uudenmaan Osakepankki ....	1	500	—	44	160,885	32	—	—	—	1	2,500	—
Landtmannabanken, Aktiebolag	1	130	—	34	22,056	34	—	—	—	4	34,000	—
Länsi-Suomen Osake-Pankki..	1	450	—	1	450	—	—	—	—	—	—	—
Helsingin Osakepankki .....	—	—	—	—	—	—	—	—	—	—	—	—
Säästöpankkien Keskus-Osake- Pankki .....	—	—	—	—	—	—	—	—	—	—	—	—
<b>Yhteensä</b>	<b>111</b>	<b>168,924</b>	<b>32</b>	<b>1,149</b>	<b>2,634,589</b>	<b>44</b>	<b>4</b>	<b>104,500</b>	<b>—</b>	<b>100</b>	<b>4,238,202</b>	<b>18</b>
Helmikuu 1914 .....	101	337,261	95	1,101	3,072,726	67	8	310,600	—	103	3,861,430	65
Maaliskuu 1913 .....	161	219,004	71	1,623	3,516,814	45	7	195,502	01	79	2,289,499	86

Taulu 4. Hypoteekkilaitosten tila maaliskuun lopussa 1914.

## Debet puoli.

1	2	3	4	5	6	7	8	9
Laitoksen nimi.	Kassa.	Ulkomaisia kirjeenvaihtajia.	Lainoja.	Kotimaisia kirjeenvaihtajia.	Obligatsio- neja.	Osakkeita.	Pankkitalle- tuksia.	Korkolippuja.
Suomen Hypoteekkiyhdistys <sup>1)</sup>	—	—	—	—	—	—	—	—
Osakeyhtiö Suomen Kaupunkien Hypoteekkiassa.....	22,813 32	744,868 17	72,299,525 16	—	795,500	—	—	—
Suomen Kiinteistöpankki, Osakeyhtiö .....	45,303 03	—	20,029,055 53	2,468,198 21	—	—	130,000	—
Suomen kaupunki- ja maalaiskuntien keskuslainakassa, Osakeyhtiö .....	137 48	—	5,680,325 53	—	—	—	—	—
Suomen Yhdyspankki, Hypoteekkosasto .....	—	24,131 28	20,989,567 55	—	—	—	—	—
Pohjoismaiden Osakepankki kauppaa ja teollisuutta varten, Hypoteekkosasto .....	—	—	20,630,426 51	—	—	—	—	—
<b>Yhteensä Smt</b>	<b>68,253 83</b>	<b>768,999 45</b>	<b>139,028,900 28</b>	<b>2,468,198 21</b>	<b>795,500</b>	—	<b>130,000</b>	—
Helmikuu 1914 .....	11,591 73	292,157 17	138,683,306 60	787,269 40	594,500	—	130,000	—
Maaliskuu 1913 .....	13,052 03	780,553 94	138,373,478 71	115,273 88	445,500	—	30,175	—

<sup>1)</sup> Ilmoitus Suomen Hypoteekkiyhdistyksen tilasta annetaan ainoastaan puolivuositilain.

Taulu 4. (Jatk.). Hypoteekkilaitosten tila maaliskuun lopussa 1914.

Debet puoli.

Laitoksen nimi.	10	11	12	13	14	15	16	17	18
	Palkkauksia.	Muita kulun- keja.	Korvoja obligationsi- lainoista.	Korvoja muista lai- noista.	Obligationsi- lainain kus- tannuksia.	Kiinteistöjä.	Irtaimistoa.	Erinkisiä tilejä.	Yhteensä.
Suomen Hypoteekkiyhdistys <sup>1)</sup>	—	—	—	—	—	—	—	—	—
Osakeyhtiö Suomen Kaupun- kien Hypoteekikassa.....	12,490 48	5,342 92	766,755 75	—	1,259,761 20	—	5,000 —	732,813 76	76,644,868 76
Suomen Kiinteistöpankki, Osa- keyhtiö .....	6,228 —	3,119 —	—	—	96,751 78	222,000 —	1,000 —	2,092 60	23,003,748 15
Suomen kaupunki- ja maalais- kuntien keskuslainakassa,	1,871 10	1,129 12	29,036 95	3 18	1,500 —	—	1,500 —	9,438 84	5,724,937 20
Osakeyhtiö.....	—	182 —	—	—	708,745 58	—	—	241,330 78	21,958,957 19
Suomen Yhdyspankki, Hypo- teekiosasto .....	—	—	—	—	—	—	—	—	—
Pohjoismaiden Osakepankki kauppaa ja teollisuutta var- ten, Hypoteekkiostasto ....	—	—	—	—	—	—	—	1,100,297 82	21,750,724 33
Yhteensä Smk	20,589 58	9,773 04	795,790 70	3 18	2,061,759 56	222,000 —	7,500 —	2,085,968 80	140,063,235 63
Helmikuu 1914 .....	14,594 18	5,509 39	654,835 28	3 18	1,965,006 78	—	7,681 25	2,240,943 58	145,387,398 54
Maaliskuu 1913 .....	20,584 08	9,432 52	869,983 34	715 28	2,201,887 83	—	7,794 75	2,234,034 09	145,102,465 45

<sup>1)</sup> Ilmoitus Suomen Hypoteekkiyhdistyksen tilasta annetaan ainoastaan puolivuosittein.

Taulu 4. (Jatk.). Hypoteekkilaitosten tila maaliskuun lopussa 1914.

## Kredit puoli.

1 Laitoksen nimi.	2 Osakepääoma.	3 Vararahastot.	4 Eläkerahasto.	5 Käyttämättömiä voittovaroja.	6 Liikkeessä olevia obligatsioneja.	7 Lainoja.
Suomen Hypoteekkiyhdistys <sup>1)</sup> .....	—	—	—	—	—	—
Osakeyhtiö Suomen Kaupunkien Hypoteekikassa .....	7,000,000	—	16,986	556,904	64,828,000	—
Suomen Kiinteistöpankki, Osakeyhtiö Suomen kaupunki- ja maalaiskuntien keskuslainakassa, Osakeyhtiö ....	4,000,000	700,000	—	69,070	16,184,500	—
Suomen Yhdyspankki, Hypoteekki-osasto .....	1,290,000	52,466	—	32,612	4,249,000	50,000
Pohjoismaiden Osakepankki kauppa- ja teollisuutta varten, Hypoteekki-osasto .....	—	218,344	—	—	18,800,692	—
<b>Yhteensä Smk</b>	<b>12,290,000</b>	<b>2,720,810</b>	<b>16,986</b>	<b>658,587</b>	<b>122,632,192</b>	<b>50,000</b>
Helmiuku 1914 .....	12,285,000	2,616,697	16,986	1,287,638	119,634,192	50,000
Maaliskuun 1913 .....	12,285,000	2,516,697	13,130	574,047	119,279,508	300,000

1) Ilmoitus Suomen Hypoteekkiyhdistyksen tilasta annetaan ainoastaan puolivuosittein.

Taulu 4. (Jatk.) Hypoteekkilaitosten tila maaliskuun lopussa 1914.

## Kredit puoli.

Laitoksen nimi.	8	9	10	11	12	13
	Talletuksia.	Nostamattomia osinkoja.	Vuotuismaksuja.	Erinäisiä tilejä.	Pankin tili.	Yhteensä.
Suomen Hypoteekkiyhdistys <sup>1)</sup> .....	—	—	—	—	—	—
Osakeyhtiö Suomen Kaupunkien Hypoteekikassa	—	6,080	809,533 02	1,677,364 18	—	76,644,668 76
Suomen Kiinteistöpankki, Osakeyhtiö .....	1,130,372 50	4,594	122,422 78	792,788 07	—	23,003,748 15
Suomen kaupunki- ja maalaiskuntien keskuslaina- kassa, Osakeyhtiö .....	—	9,250	—	41,607 79	—	5,724,937 20
Suomen Yhdyspankki, Hypoteekkosasto .....	—	—	—	132,324 54	2,807,596 59	21,958,957 19
Pohjoismaiden Osakepankki kauppa- ja teolli- suutta varten, Hypoteekkosasto .....	—	—	—	382,556 04	2,775,168 29	21,730,724 38
<b>Yhteensä Smk</b>	<b>1,130,372 50</b>	<b>19,924</b>	<b>931,955 80</b>	<b>3,026,640 62</b>	<b>5,585,764 86</b>	<b>149,063,235 63</b>
Helmikuu 1914 .....	1,118,285 19	20,068 67	264,028 27	2,244,008 25	5,850,493 40	145,387,398 54
Maaliskuu 1913 .....	572,395 21	40,556 73	1,060,717 52	2,385,198 89	6,075,219 42	145,102,465 45

<sup>1)</sup> Ilmoitus Suomen Hypoteekkiyhdistyksen tilasta annetaan ainoastaan puolivuosittein.

Taulu 5. Postisäästöpankin liike maaliskuulla vuonna 1914.

1	3		4		5		6		7		8		9
	Säästökirjoja.		Säästöpankoja.		Säästösääntöjä.		Lisäys (+) tai vähennys (-).						
	Uusia avattu.	Kuolettuja.	Luku.	Pääomaa.	Luku.	Pääomaa.	Luku.	Pääomaa.	Luku.	Pääomaa.	Luku.	Pääomaa.	
<b>1914 maaliskuulla:</b>													
Kaupungeissa.....	885	862	3,767	128,807	1,543	125,601	84	2,224	3,205	16			
Maaseudulla .....	1,218	565	5,136	209,044	1,298	183,183	66	3,858	25,860	34			
<b>Koko maassa</b>	<b>2,053</b>	<b>1,447</b>	<b>8,903</b>	<b>337,851</b>	<b>2,841</b>	<b>308,785</b>	<b>50</b>	<b>6,082</b>	<b>29,065</b>	<b>50</b>			
1914 tammi—maaliskuulla .....	5,913	3,944	23,900	963,780	8,148	917,448	45	15,752	46,331	55			
1913 maaliskuulla .....	1,252	1,454	6,525	302,087	2,755	310,156	42	3,770	8,069	42			
1913 tammi—maaliskuulla .....	4,547	4,007	20,163	926,200	7,919	889,390	68	12,244	36,809	32			
Pankin toiminnan alusta, vuonna 1887 maaliskuun loppuun 1914 .....	311,906	240,402	1,242,704	<sup>1)</sup> 55,665,180	428,414	46,761,611	42	814,290	8,903,577	91			

<sup>1)</sup> Tähän yhteenlaskettu kasvaneet nostamattomat korot vuosilta 1887—1913.

# SÄÄSTÖPANKKIEN TILA

MAALISKUUN LOPUSSA 1914.

JA

SÄÄSTÖÖNPANOT JA SÄÄSTÖSTÄÖTOT SÄÄSTÖPANKEISSA  
VUODEN 1914 ENSIMMÄISELLÄ NELJÄNNEKSELLÄ.



**Taulu 6. Säästöpankkien tila**  
**Tab. 6. Sparbankernas ställning**

D e-

1	2			3			4			5			6		
	Kassa.			Lainoja. Lån.			Obligat- sioneja. Obligationer.			Pankkien talletustodis- tuksia. Bankers de- positionsbevis.			Muita arvo- papereita. Öfriga värde- papper.		
	<i>Smp.</i>	<i>Smp.</i>	<i>71.</i>	<i>Smp.</i>	<i>Smp.</i>	<i>71.</i>	<i>Smp.</i>	<i>Smp.</i>	<i>71.</i>	<i>Smp.</i>	<i>Smp.</i>	<i>71.</i>	<i>Smp.</i>	<i>Smp.</i>	<i>71.</i>
Kaupungit — Städer ...	1,736,041	38		167,207,095	93		6,020,672	39		7,055,451	77		466,853	71	
Maaseutu — Landsbygd	819,320	39		136,523,435	60		1,284,815	78		8,829,754	95		1,045,445	47	
Koko maassa — Städer och landsbygd tillsam- mans.....	2,555,361	77		303,730,531	53		7,305,488	17		15,885,206	72		1,512,299	18	

K r e-

1	2			3			4		
	Säästöpankijain saamiset. Insättarnes till- godohafvanden.			Kantarahasto. Grundfond.			Vararahasto. Reservfond.		
	<i>Smp.</i>	<i>Smp.</i>	<i>71.</i>	<i>Smp.</i>	<i>Smp.</i>	<i>71.</i>	<i>Smp.</i>	<i>Smp.</i>	<i>71.</i>
Kaupungit — Städer .....	168,098,491	69		3,160,079	93		15,821,099	02	
Maaseutu — Landsbygd .....	138,472,567	52		1,345,700	25		8,694,903	46	
Koko maassa — Städer och lands- bygd tillsammans .....	306,571,059	21		4,505,780	18		24,516,002	48	

**Maaliskuun lopussa 1914.**  
**vid Mars månads utgång år 1914.**

**b e t.**

7			8			9			10			11			12			13		
Kiinteistöjä. Fastigheter.			Kulunkeja. Omkoastnader.						Korkoja. Räntor.			Maksettu yleis- hyödyllisiin ja hyväntekeväi- siin tarkotuk- siin. Utbetaldt till allmännyttiga och välgörän- de ändamål.			Muita tiliin- pantuja varoja. Öfriga bokför- da tillgångar.			Yhteensä. Summa.		
Smf.	Smf.	pt.	Smf.	Smf.	pt.	Smf.	Smf.	pt.	Smf.	Smf.	pt.	Smf.	Smf.	pt.	Smf.	Smf.	pt.	Smf.	Smf.	pt.
3,910,125	25		128,177	93		73,953	18		1,562,238	09		—	—		332,638	08		188,493,247	71	
672,118	53		36,526	70		105,540	91		415,215	29		—	—		233,943	79		149,966,117	41	
4,582,243	78		164,704	63		179,494	09		1,977,453	38		—	—		566,581	87		338,459,365	12	

**d i t.**

5			6			7			8			9		
Lainoja. Lån.			Erikseen hoi- dettuja rahoja. Särskildt förval- tade medel.			Korkoja. Räntor.			Sekalaista. Diverse.			Yhteensä. Summa.		
Smf.	Smf.	pt.	Smf.	Smf.	pt.	Smf.	Smf.	pt.	Smf.	Smf.	pt.	Smf.	Smf.	pt.
1,236,825		32	—		—	—		—	176,751		75	188,493,247		71
1,390,291		67	755		74	—		—	61,898		77	149,966,117		41
2,627,116		99	755		74	—		—	238,650		52	338,459,365		12

**Taulu 7. Säästöönpanot ja säästöstötöt säästöpankeissa vuoden 1914 ensimmäisellä neljänneksellä.**

**Tab. 7. Insättningar och uttagningar vid sparbankerna under första kvartalet af år 1914.**

Säästöpankin paikka. Sparbankens ort.	Säästöönpanantu. Insatt.			Säästöstä otettu. Uttaget.			Lisäys (+) tahi vähennys (-). Ökning (+) eller minskning (-).		
	<i>Smc</i>	<i>Fmc</i>	<i>pt</i>	<i>Smc</i>	<i>Fmc</i>	<i>pt</i>	<i>Smc</i>	<i>Fmc</i>	<i>pt</i>
<b>Kaupungit — Städerna.</b>									
Uudenmaan — Nylands l. ....	3,544,201		26	2,765,778		40	+	778,422	86
Turunja Porin—Åbo och Björneborgsl.	2,994,664		65	2,449,282		16	+	545,382	49
Hämeen — Tavastehus l. ....	1,152,610		50	909,477		74	+	243,132	76
Viipurin — Viborgs l. ....	1,283,597		78	1,175,943		18	+	107,654	60
Mikkelin — S:t Michels l. ....	370,838		64	289,881		50	+	80,957	14
Kuopion — Kuopio l. ....	241,060		73	206,749		72	+	34,311	01
Vaasan — Vasa l. ....	1,191,418		74	1,091,497		45	+	99,921	29
Oulun — Uleåborgs l. ....	861,211		39	559,845		85	+	301,365	54
53 Yhteensä — Tillsammans	11,639,603		69	9,448,456		—	+	2,191,147	69
<b>Maaseutu — Landsbygden.</b>									
Uudenmaan — Nylands l. ....	392,341		63	329,087		92	+	63,253	71
Turunja Porin—Åbo och Björneborgsl.	3,148,142		15	2,147,789		43	+	1,000,352	72
Hämeen — Tavastehus l. ....	1,094,208		78	829,614		09	+	264,594	69
Viipurin — Viborgs l. ....	747,599		05	368,647		13	+	378,951	92
Mikkelin — S:t Michels l. ....	640,766		82	488,880		07	+	151,886	75
Kuopion — Kuopio l. ....	363,502		98	285,395		84	+	78,107	14
Vaasan — Vasa l. ....	2,867,905		30	1,972,435		64	+	895,469	66
Oulun — Uleåborgs l. ....	965,425		45	799,823		40	+	165,602	05
355 Yhteensä — Tillsammans	10,219,892		16	7,221,673		52	+	2,998,218	64
<b>Koko maa — Hela landet.</b>									
Uudenmaan — Nylands l. ....	3,936,542		89	3,094,866		32	+	841,676	57
Turunja Porin—Åbo och Björneborgsl.	6,142,806		80	4,597,071		59	+	1,545,735	21
Hämeen — Tavastehus l. ....	2,246,819		28	1,739,091		83	+	507,727	45
Viipurin — Viborgs l. ....	2,031,196		83	1,544,590		31	+	486,606	52
Mikkelin — S:t Michels l. ....	1,011,605		46	778,761		57	+	232,843	89
Kuopion — Kuopio l. ....	604,563		71	492,145		56	+	112,418	15
Vaasan — Vasa l. ....	4,059,324		04	3,063,933		09	+	995,390	95
Oulun — Uleåborgs l. ....	1,826,636		84	1,359,669		25	+	466,967	59
408 Yhteensä — Tillsammans	21,859,495		85	16,670,129		52	+	5,189,366	33

Säästöpankin paikka. Sparbankens ort.	Säästöön pantu. Insatt.			Säästöstä otettu. Uttaget.			Lisäys (+) tahi vähennys (-). Ökning (+) eller minskning (-).		
	<i>Smk.</i>	<i>Fmk.</i>	<i>pt.</i>	<i>Smk.</i>	<i>Fmk.</i>	<i>pt.</i>	<i>Smk.</i>	<i>Fmk.</i>	<i>pt.</i>
<b>Uudenmaan lääni.</b>									
<b>Nylands län.</b>									
<b>Kaupungit — Städerna.</b>									
Helsinki — Helsingfors:									
»Helsingin Säästöpankki» — »Helsingfors Sparbank» .....	2,226,571	62	1,606,354	38	+	620,217	24		
Porvoo — Borgå .....	252,923	34	285,992	18	—	33,068	84		
Lovisa .....	99,570	47	111,181	48	—	11,611	01		
Tammisaari — Ekenäs .....	65,450	85	57,863	34	+	7,587	51		
Hanko — Hangö .....	39,210	50	45,020	07	—	5,809	57		
Helsinki — Helsingfors									
»Suom. Sääst. Helsingissä» .....	620,531	74	475,860	52	+	144,671	22		
Helsinki — Helsingfors									
»Työväen Säästöpankki» .....	239,942	74	188,506	43	+	56,436	31		
7 Kaupungit — Städerna	3,544,201	26	2,765,778	40	+	778,422	86		
<b>Maaseutu — Landsbygden.</b>									
Tenhola — Tenala .....	1,171	99	1,944	—	—	772	01		
Helsingin pit., sock. ....	289	03	297	39	—	8	36		
Inkoo — Ingå .....	3,723	63	12,743	29	—	9,019	66		
Lohja — Lojo .....	22,755	85	28,924	33	—	6,168	48		
Mäntsälä .....	15,984	18	17,340	05	—	1,355	87		
Bromarf .....	192	73	2,186	43	—	1,993	70		
Nurmijärvi .....	8,585	38	10,459	93	—	1,874	55		
Kirkkonummi — Kyrkslätt .....	10,782	84	30,145	37	—	19,362	53		
Iitti .....	13,516	22	10,559	15	+	2,957	07		
Nummi .....	26,577	31	10,073	13	+	16,504	18		
Espoo — Esbo .....	485	02	7,781	54	—	7,296	52		
Tuusula — Thusby .....	5,740	35	11,444	28	—	5,703	93		
Siuntio — Sjundeå .....	960	79	224	86	+	735	93		
Vihti .....	32,316	47	18,234	04	+	14,082	43		
Orimattila .....	6,444	—	12,670	65	—	6,226	65		
Karjalohja — Karislojo .....	3,833	—	6,593	98	—	2,760	98		
Pusula .....	18,409	28	11,964	75	+	6,444	53		
Sipoo — Sibbo .....	9,249	53	10,187	02	—	937	49		
Jaala .....	19,854	94	2,378	90	+	17,476	04		
Snappertuna .....	411	65	439	32	—	27	67		
Lappträsk .....	34,676	42	32,954	11	+	1,722	31		

Säästöpankin paikka. Sparbankens ort.	Säästöönpanantu. Insatt.			Säästöstä otettu. Uttaget.			Lisäys (+) tahi vähennys (—). Ökning (+) eller minskning (—).		
	<i>Smf.</i>	<i>Fmf.</i>	<i>pt.</i>	<i>Smf.</i>	<i>Fmf.</i>	<i>pt.</i>	<i>Smf.</i>	<i>Fmf.</i>	<i>pt.</i>
Karja — Karis .....	8,754		29	5,206		—	+	3,548	29
Pornainen — Borgnäs.....	18,716		35	9,425		03	+	9,291	32
Artjärvi — Artsjö.....	22,685		36	11,703		62	+	10,981	74
Degerby.....	283		50	693		31	—	409	81
Pyhäjärvi .....	16,582		—	10,288		46	+	6,293	54
Elimäki.....	17,537		73	13,719		84	+	3,817	89
Sammatti .....	2,037		10	2,398		82	—	361	72
Kyrkstad .....	14,629		77	9,233		46	+	5,396	31
Askola .....	7,869		44	6,577		54	+	1,291	90
Ruotsinpyhtää — Strömfors .....	3,541		—	1,267		94	+	2,273	06
Liljendal .....	4,829		36	10,250		08	—	5,420	72
Anjala .....	15,048		68	2,816		85	+	12,231	83
Mörskom .....	5,661		—	2,490		—	+	3,171	—
Hyvinkää .....	15,465		44	1,886		—	+	13,579	44
Pukkila .....	2,740		—	1,584		45	+	1,155	55
<b>36</b> Maaseutu — Landsbygden	<b>392,341</b>		<b>63</b>	<b>329,087</b>		<b>92</b>	<b>+</b>	<b>63,253</b>	<b>71</b>
<b>43</b> Uudenmaan l. — Nylands l. <b>Turun ja Porin lääni.</b> <b>Åbo och Björneborgs län.</b> <b>Kaupungit — Städerna.</b>	<b>3,936,542</b>		<b>89</b>	<b>3,094,866</b>		<b>32</b>	<b>+</b>	<b>841,676</b>	<b>57</b>
Turku — Åbo									
»Turun Säästöpank. — Sparbanken i Åbo»	1,983,387		67	1,676,245		82	+	307,141	85
Rauma — Raumo .....	71,833		37	83,412		27	—	11,578	90
Uusikaupunki — Nystad.....	60,109		71	50,248		08	+	9,861	63
Pori — Björneborg .....	204,346		82	147,401		48	+	56,945	34
Naantali — Nädendal .....	15,770		73	10,319		30	+	5,451	43
Turku — Åbo									
»Turun Suom. Säästöpankki» .....	614,971		79	449,326		34	+	165,645	45
Pori — Björneborg									
»Porin suom. säästöpank.» .....	22,115		27	31,848		87	—	9,733	60
Turku »Työväen Säästöpankki» .....	22,129		29	480		—	+	21,649	29
<b>8</b> Kaupungit — Städerna	<b>2,994,664</b>		<b>65</b>	<b>2,449,282</b>		<b>16</b>	<b>+</b>	<b>545,382</b>	<b>49</b>
<b>Maaseutu — Landsbygden.</b>									
Saltvik .....	42,074		21	35,916		15	+	6,158	06
Oripää .....	129,250		51	95,915		66	+	33,334	85
Perniö — Björnå .....	80,080		93	145,160		81	—	65,079	88
Hämeenkyrö — Tavastkyro .....	90,692		70	28,972		13	+	61,720	57
Paimio — Pemar .....	9,648		65	12,510		19	—	2,861	54
Salo »Salon Säästöpankki» .....	163,834		60	138,459		62	+	25,374	98
Siikainen .....	35,632		79	22,264		86	+	13,367	93

Säästöpankin paikka. Sparbankens ort.	Säästöönpanantu. Insatt.			Säästöstä otettu. Uttaget.			Lisäys (+) tahi vähennys (-). Ökning (+) eller minskning (-).		
	<i>Smf.</i>	<i>Fmf.</i>	<i>pt.</i>	<i>Smf.</i>	<i>Fmf.</i>	<i>pt.</i>	<i>Smf.</i>	<i>Fmf.</i>	<i>pt.</i>
Lappi .....	70,681		92	77,723		84	—	7,041	92
Kokemäki — Kumo .....	131,721		79	86,603		07	+	45,118	72
Vehmaa — Vehmo .....	18,795		59	21,471		83	—	2,676	24
Kiukainen .....	25,286		42	32,144		88	—	6,858	46
Finby .....	12,675		59	9,401		87	+	3,273	72
Marttila — St Märten	87,583		80	66,587		15	+	20,996	65
Taivassalo — Töfsala .....	38,907		93	29,235		69	+	9,672	24
Kankaanpää .....	66,008		17	34,459		64	+	31,548	53
Piikkiö .....	501		—	1,856		16	—	1,355	16
Ikaalinen .....	139,305		68	82,325		40	+	56,980	28
Tyrvää — Tyrvis .....	154,081		06	132,483		02	+	21,598	04
Huittinen — Hvittis .....	194,478		39	94,802		81	+	99,675	58
Kemiö — Kimito .....	49,272		15	55,179		65	—	5,907	50
Vestanfjärd .....	8,831		23	7,576		39	+	1,254	84
Vampula .....	14,687		69	9,276		87	+	5,410	82
Parkano .....	104,532		05	24,142		01	+	80,390	04
Kiikala .....	9,589		06	36,079		68	—	26,490	62
Köyliö — Kjulo .....	24,806		59	9,596		11	+	15,210	48
Kisko .....	15,972		85	17,521		92	—	1,549	07
Luvia .....	10,809		96	11,428		43	—	618	47
Eurajoki — Euraäminne .....	23,063		06	21,836		19	+	1,226	87
Mynämäki — Virmo .....	89,320		97	97,535		39	—	8,214	42
Lieto — Lundo .....	64,367		20	29,294		84	+	35,072	36
Laitila — Letala .....	47,457		49	27,509		43	+	19,948	06
Uusikirkko — Nykyrka .....	6,822		38	8,031		93	—	1,209	55
Kustavi — Gustafs .....	62,881		02	8,760		08	+	54,120	94
Masku .....	81,564		17	45,994		22	+	35,569	95
Loimaa — Loimjoki .....	41,184		23	6,646		01	+	34,538	22
Hinnerjoki .....	13,001		01	16,258		47	—	3,257	46
Lokalahti .....	25,366		24	16,461		26	+	8,904	98
Karkku .....	37,388		90	28,659		93	+	8,728	97
Punkalaidun .....	143,149		89	84,266		—	+	58,883	89
Rymättylä — Rimito .....	11,734		62	9,072		35	+	2,662	27
Honkilahti .....	20,010		76	11,972		79	+	8,037	97
Pyhärinta .....	6,760		77	8,332		84	—	1,572	07
Pyhämaa .....	18,309		71	14,924		63	+	3,385	08
Salo, Salon kauppalan Säästöpankki	108,773		32	38,192		91	+	70,580	41
Ahlainen — Hvittisbofjärd .....	26,217		54	22,129		42	+	4,088	12
Kauvatsa .....	18,762		66	18,892		76	—	130	10

Säästöpankin paikka. Sparbankens ort.	Säästöönpanu.			Säästöä otettu. Uttaget.			Lisäys (+) tahi vähennys (-). Ökning (+) eller minskning (-).		
	Insatt.								
	<i>Smf.</i>	<i>Fmf.</i>	<i>rk.</i>	<i>Smf.</i>	<i>Fmf.</i>	<i>rk.</i>	<i>Smf.</i>	<i>Fmf.</i>	<i>rk.</i>
Prunkkala .....	8,555		36	397		43	+	8,157	93
Pomarkku — Påmark .....	54,545		49	48,102		21	+	6,443	28
Kiikka .....	39,804		54	30,375		79	+	9,428	75
Houtskari — Houtskär .....	7,962		19	5,311		89	+	2,650	30
Mouhijärvi .....	14,472		41	10,369		14	+	4,103	27
Säkylä .....	43,919		05	63,074		15	—	19,155	10
Suomusjärvi .....	96,313		54	28,866		97	+	67,446	57
Korpo .....	6,116		25	5,162		09	+	954	16
Merimasku .....	4,557		64	4,959		74	—	402	10
Lavia .....	38,333		—	15,304		73	+	23,028	27
Suoniemi .....	21,197		24	4,286		93	+	16,910	31
Sauvo .....	7,818		13	6,443		21	+	1,374	92
Nagu .....	2,884		—	2,523		05	+	360	95
Kiikoinen .....	15,705		86	2,216		54	+	13,489	32
Parainen — Pargas .....	27,486		33	7,866		12	+	19,620	21
Honkojoki .....	22,653		61	6,622		35	+	16,031	26
Noormarkku .....	31,110		54	14,020		14	+	17,090	40
Jämijärvi .....	35,580		63	5,470		86	+	30,109	77
Rauman maaseurakunta .....	23,460		79	10,294		83	+	13,165	96
Merikarvia .....	8,358		54	10,077		93	—	1,719	39
Karvia .....	22,925		79	1,851		11	+	21,074	68
Dragsfjärd .....	6,473		22	5,450		—	+	1,023	22
Karinainen .....	19,004		51	15,294		74	+	3,709	77
Harjavalta .....	13,024		24	9,580		19	+	3,444	05
70 Maaseutu — Landsbygden	3,148,142		15	2,147,789		43	+	1,000,352	72
78 Turun ja Porin—Åbo och B:borgsl.	6,142,806		80	4,597,071		59	+	1,545,735	21
<b>Hämeen lääni.</b>									
<b>Tavastehus län.</b>									
<b>Kaupungit — Städerna.</b>									
Hämeenlinna — Tavastehus .....	249,926		14	273,961		39	+	20,964	75
Tampere — Tammerfors .....	626,868		11	501,501		20	+	125,366	91
Lahti »Hollolan kunnan Säästö.» ..	47,195		71	56,020		53	—	8,824	82
Hämeenlinna »Suomal. Säästö.» ..	159,667		49	50,475		46	+	109,192	03
Lahti »Lahden Säästö.» .....	23,953		05	27,519		16	—	3,566	11
Lahti »Lahden Työväen Säästö.» *)	—		—	—		—	—	—	—
6 Kaupungit — Städerna	1,152,610		50	909,477		74	+	243,132	76
<b>Maaseutu — Landsbygden.</b>									
Urjala — Urdiala .....	112,048		70	47,547		77	+	64,500	93
Janakkala .....	2,995		40	7,537		62	—	4,542	22

\*) Tietoja puuttuu. — Uppgifter saknas.

Säästöpankin paikka. Sparbankens ort.	Säästöönpantu. Insatt.			Säästöstä otettu. Uttaget.			Lisäys (+) tahi vähennys (—). Ökning (+) eller minskning (—).		
	<i>Smk.</i>	<i>Fmk.</i>	<i>rk.</i>	<i>Smk.</i>	<i>Fmk.</i>	<i>rk.</i>	<i>Smk.</i>	<i>Fmk.</i>	<i>rk.</i>
Jämsä.....	61,437		65	47,562		21	+	13,875	44
Ruovesi.....	27,229		62	23,265		88	+	3,963	74
Lempäälä.....	18,745		25	31,442		50	—	17,697	25
Hausjärvi.....	17,799		73	17,299		39	+	500	34
Toijala.....	47,192		13	32,291		54	+	14,900	59
Lammi.....	52,400		87	93,794		89	—	41,394	02
Loppi.....	67,678		09	64,016		49	+	3,661	60
Kuru.....	7,588		43	4,702		92	+	2,885	51
Somero.....	59,132		49	34,700		50	+	24,431	99
Korpilahti.....	24,956		51	13,890		19	+	11,066	32
Renko.....	48,246		06	7,768		17	+	40,477	89
Forssa.....	12,167		31	9,927		32	+	2,239	99
Nastola.....	15,214		90	2,804		74	+	12,410	16
Hauho.....	27,876		94	12,449		38	+	15,427	56
Pälkäne.....	36,923		79	25,334		76	+	11,589	03
Vesilahti.....	7,170		—	3,725		66	+	3,444	34
Kärkölä.....	3,321		70	5,535		75	—	2,214	05
Koski.....	3,345		90	10,489		34	—	7,143	44
Asikkala.....	69,804		46	69,321		45	+	483	01
Kangasala.....	14,766		90	11,701		84	+	3,065	06
Kuhmoinen.....	107,895		51	117,213		16	—	9,317	65
Tuulos.....	10,824		23	11,090		30	—	266	07
Padasjoki.....	22,156		08	38,973		77	—	16,817	69
Orihvesi.....	22,334		14	10,033		92	+	12,300	22
Luopioinen.....	31,636		69	12,190		08	+	19,446	61
Sahalahti.....	3,736		50	4,060		25	—	323	75
Humppila.....	15,753		72	7,507		72	+	8,246	—
Someroniemi.....	3,495		13	10,859		88	—	7,364	75
Sääksmäki.....	20,668		70	9,853		92	+	10,814	78
Wanaja.....	1,361		50	8,058		71	—	6,697	21
Längelmäki.....	18,110		14	10,972		82	+	7,137	32
Kuhmalahti.....	17,966		50	2,429		49	+	15,537	01
Kuorevesi.....	17,050		15	1,617		85	+	15,432	30
Jokioinen.....	3,817		33	639		42	+	3,177	91
Messukylä.....	1,866		44	480		62	+	1,385	82
Ypäjä.....	8,120		—	1,894		79	+	6,225	21
Tyrväntö.....	737		—	625		80	+	111	20
Eräjärvi.....	30,777		55	3,966		28	+	26,811	27
Pirkkala.....	1,404		05	35		—	+	1,369	05
Wilppula.....	21,454		59	—		—	+	21,454	59
<b>42</b> Maaseutu — Landsbygden	<b>1,094,208</b>		<b>78</b>	<b>829,614</b>		<b>09</b>	<b>+</b>	<b>264,594</b>	<b>69</b>
<b>48</b> Hämeen l. — Tavastehus län	<b>2,246,819</b>		<b>28</b>	<b>1,739,091</b>		<b>83</b>	<b>+</b>	<b>507,727</b>	<b>45</b>

Säästöpankin paikka. Sparbankens ort.	Säästöön pantu. Insatt.			Säästöstä otettu. Uttaget.			Lisäys (+) tahi vähennys (-). Ökning (+) eller minskning (-).		
	<i>Smc.</i>	<i>Fm.</i>	<i>pt.</i>	<i>Smc.</i>	<i>Fm.</i>	<i>pt.</i>	<i>Smc.</i>	<i>Fm.</i>	<i>pt.</i>
<b>Viipurin lääni. Viborgs län. Kaupungit — Städerna.</b>									
Viipuri, »Viipurin Säästöpankki» — Viborg, »Viborgs Sparbank» .....	770,004	92		718,656	98		+	51,347	94
Hamina — Fredrikshamn .....	21,174	92		21,423	87		-	248	95
Lappeenranta — Willmanstrand ....	46,179	18		43,264	98		+	2,914	20
Sortavala .....	98,047	12		70,722	61		+	27,324	51
Kotka .....	9,264	60		7,859	37		+	1,405	23
Viipuri — Viborg, »Viipurin Suomal. Säästöpankki» .....	268,849	90		254,604	11		+	14,245	79
Käkisalmi .....	1,451	53		300	71		+	1,150	82
Kotka, »Kymnlaakson Työväen Säästöpankki» .....	25,695	75		24,562	03		+	1,133	72
Viipuri — Viborg, »Viipurin Työväen säästöpankki» .....	40,898	34		34,328	62		+	6,569	72
Lappeenranta—Willmanstrand, »Etelä Saimaan Työläisten Säästöpankki» .....	2,031	52		219	90		+	1,811	62
10 Kaupungit — Städerna	1,283,597	78		1,175,943	18		+	107,654	60
<b>Maaseutu — Landsbygden.</b>									
Virolahti — Vederlaks .....	64,244	30		78,835	54		-	14,591	24
Säkkijärvi .....	36,767	41		14,607	30		+	22,160	11
Parikkala .....	57,309	42		16,598	62		+	40,710	80
Jääski .....	54,473	44		20,543	72		+	33,929	72
Jaakkima — Jaakimvaara .....	2,466	20		2,400	98		+	65	22
Pyhäjärvi .....	30,990	35		7,564	72		+	23,425	63
Hiitola .....	15,600	37		8,943	70		+	6,656	67
Korpiselkä .....	9,412	45		10,323	17		-	910	72
Soanlahti .....	16,496	55		2,660	84		+	13,835	71
Luumäki .....	9,669	59		7,199	88		+	2,469	71
Antrea — St. André .....	48,023	42		28,048	46		+	19,974	96
Sakkola .....	24,270	85		11,008	91		+	13,261	94
Räisälä .....	20,931	69		6,553	15		+	14,378	54
Vehkalahti .....	66,962	24		31,258	36		+	35,703	88
Koivisto .....	14,546	86		10,047	06		+	4,499	80
Muola .....	3,044	25		2,058	80		+	985	45
Sippola .....	82,273	16		45,404	50		+	36,868	66
Rautu .....	5,748	99		2,169	39		+	3,579	60
Kirvu .....	17,112	—		9,971	49		+	7,140	51
Metsäpirtti .....	10,204	05		3,804	48		+	6,399	57
Kivennapa .....	11,281	86		1,907	26		+	9,374	60

Säästöpankin paikka. Sparbankens ort.	Säästöön pantu. Insatt.			Säästöstä otettu. Uttaget.			Lisäys (+) tahi vähennys (-). Ökning (+) eller minskning (-).		
	<i>Smf.</i>	<i>Fmf.</i>	<i>pt.</i>	<i>Smf.</i>	<i>Fmf.</i>	<i>pt.</i>	<i>Smf.</i>	<i>Fmf.</i>	<i>pt.</i>
Miehikkälä .....	23,191		03	18,356		49	+	4,834	54
Kouvola .....	30,386		34	6,648		84	+	23,737	50
Ruskeala .....	8,680		30	1,500		85	+	7,179	45
Johannes .....	3,258		—	2,500		—	+	758	—
Kurkijoki .....	20,710		27	2,834		11	+	17,876	16
Savitaipale .....	12,639		38	9,323		97	+	3,315	41
Kymi .....	4,337		08	1,338		72	+	2,998	36
Suomenniemi .....	2,356		—	2,050		86	+	305	14
Ruokolahti .....	20,045		—	840		90	+	19,204	10
Impilahden Kitelän kun.....	5,716		20	1,089		56	+	4,626	64
Walkjärvi .....	14,450		—	252		50	+	14,197	50
<b>32</b> Maaseutu — Landsbygden	<b>747,599</b>		<b>05</b>	<b>368,647</b>		<b>18</b>	<b>+</b>	<b>378,951</b>	<b>92</b>
<b>42</b> Viipurin l. — Viborgs län	<b>2,031,196</b>		<b>83</b>	<b>1,544,590</b>		<b>31</b>	<b>+</b>	<b>486,606</b>	<b>52</b>
<b>Mikkelin lääni.</b>									
<b>S:t Michels län.</b>									
<b>Kaupungit — Städerna.</b>									
Mikkeli — S:t Michel .....	333,009		75	246,694		38	+	86,315	37
Savonlinna — Nyslott .....	30,939		59	33,684		52	—	2,744	93
Heinola .....	6,889		30	9,502		60	—	2,613	30
<b>3</b> Kaupungit — Städerna	<b>370,838</b>		<b>64</b>	<b>289,881</b>		<b>50</b>	<b>+</b>	<b>80,957</b>	<b>14</b>
<b>Maaseutu — Landsbygden.</b>									
Kangasniemi .....	61,292		81	28,070		52	+	33,222	29
Joroinen .....	25,867		40	10,209		56	+	15,657	84
Rantasalmi .....	4,885		88	7,594		13	—	2,708	25
Pieksämäki .....	58,053		06	37,696		54	+	20,356	52
Hirvensalmi .....	44,998		30	32,995		68	+	12,002	62
Heinävesi .....	20,873		35	22,939		24	—	2,065	89
Mäntyharju .....	44,060		23	29,427		74	+	14,632	49
Sysmä .....	135,458		12	96,355		06	+	39,103	06
Kerimäki .....	4,807		60	8,490		58	—	3,682	98
Hartola — Gustaf Adolfs .....	22,370		59	36,933		68	—	14,563	09
Jousa .....	52,801		86	89,305		53	—	36,503	67
Leivonmäki .....	2,155		65	1,200		—	+	955	65
Ristiina — Kristina .....	18,375		66	9,667		21	+	8,708	45
Juva — Jockas .....	48,675		84	25,311		82	+	23,364	02
Luhanko .....	14,101		37	11,486		76	+	2,614	61
Heinolan pit. — sock .....	5,728		—	10,077		08	—	4,349	08
Anttola .....	6,690		95	8,495		53	—	1,804	58

Säästöpankin paikka. Sparbankens ort.	Säästöönpanantu.			Säästöstä otettu. Uttaget.			Lisäys (+) tahi vähennys (—). Ökning (+) eller minskning (—).		
	Insatt.								
	<i>Smk.</i>	<i>Fmk.</i>	<i>pk.</i>	<i>Smk.</i>	<i>Fmk.</i>	<i>pk.</i>	<i>Smk.</i>	<i>Fmk.</i>	<i>pk.</i>
Puumala *) .....	—	—	—	—	—	—	—	—	—
Virtasalmi .....	10,977	20		3,709	66		+	7,267	54
Sulkava .....	8,280	62		6,432	24		+	1,848	38
Haukivuori .....	1,695	—		1,067	65		+	627	35
Kangaslampi .....	22,327	05		2,276	73		+	20,050	32
Enonkoski .....	3,526	95		1,260	71		+	2,266	24
Savonranta .....	5,355	70		2,436	88		+	2,918	82
Sääminki .....	17,407	63		5,439	54		+	11,968	09
<b>25</b> Maaseutu — Landsbygden	<b>640,766</b>	<b>82</b>		<b>488,880</b>	<b>07</b>		<b>+</b>	<b>151,886</b>	<b>75</b>
<b>28</b> Mikkelin l. — St. Michels län	<b>1,011,605</b>	<b>46</b>		<b>778,761</b>	<b>57</b>		<b>+</b>	<b>232,843</b>	<b>89</b>
<b>Kuopion lääni.</b>									
<b>Kuopio län.</b>									
<b>Kaupungit — Städerna.</b>									
Joensuu .....	4,503	55		4,699	42		—	195	87
Kuopio .....	166,010	32		152,090	21		+	13,920	11
Iisalmi .....	61,413	45		44,235	09		+	17,178	36
Kuopio »Savon työväen Säästö.» ..	9,133	41		5,725	—		+	3,408	41
<b>4</b> Kaupungit — Städerna	<b>241,060</b>	<b>73</b>		<b>206,749</b>	<b>72</b>		<b>+</b>	<b>34,311</b>	<b>01</b>
<b>Maaseutu — Landsbygden.</b>									
Nurmes .....	12,535	—		3,259	19		+	9,275	81
Pielisjärvi .....	17,802	78		11,899	30		+	5,903	48
Tohmajärvi .....	702	14		1,315	38		—	613	24
Kiuruvesi .....	36,516	18		33,256	73		+	3,259	45
Leppävirta .....	39,167	92		41,429	93		—	2,262	01
Liperi — Libelitz .....	14,539	30		15,656	80		—	1,117	50
Nilsjä .....	23,526	76		27,935	24		—	4,408	48
Lapinlahti .....	21,619	58		5,590	70		+	16,028	88
Eno .....	245	—		1,831	54		—	1,586	54
Rautalampi .....	22,440	57		17,735	57		+	4,705	—
Kitee .....	19,691	03		14,856	73		+	4,834	30
Maaninka .....	725	65		8,041	11		—	78	46
Karttula .....	30,662	40		13,394	33		+	17,268	07
Hankasalmi .....	11,308	54		10,445	04		+	863	50
Kuusjärvi .....	929	50		1,373	03		—	443	53
Rääkkylä .....	10,884	40		2,815	07		+	7,569	33
Polvijärvi .....	2,720	42		6,136	74		—	3,416	32
Kontiolahti .....	9,660	—		18,305	50		—	8,645	50
Suonenjoki .....	13,568	72		15,687	07		—	2,118	35

\*) Tietoja puuttuu. — Uppgifter saknas.

Säästöpankin paikka. Sparbankens ort.	Säästöön pantu. Insatt.			Säästöstä otettu. Uttaget.			Lisäys (+) tahi vähennys (-). Ökning (+) eller minskning (-).		
	<i>Smk.</i>	<i>Fmk.</i>	<i>rk.</i>	<i>Smk.</i>	<i>Fmk.</i>	<i>rk.</i>	<i>Smk.</i>	<i>Fmk.</i>	<i>rk.</i>
Ilomantsi .....	3,555	02		879	48		+	2,675	54
Juuka .....	6,680	62		10,882	59		-	4,201	97
Kaavi .....	1,969	30		6,799	58		-	4,830	28
Pielavesi .....	43,962	69		21,508	41		+	22,454	28
Vesanto .....	8,080	—		363	50		+	7,716	50
Taipale .....	2,480	—		426	21		+	2,053	79
Keitele .....	3,170	23		757	82		+	2,412	41
Muuruvesi .....	4,461	55		36	25		+	4,425	30
Rautavaara .....	397	68		14	—		+	383	68
<b>28</b> Maaseutu — Landsbygden	<b>363,502</b>	<b>98</b>		<b>285,395</b>	<b>84</b>		<b>+</b>	<b>78,107</b>	<b>14</b>
<b>32</b> Kuopion l. — Kuopio län <b>Vaasan lääni.</b> <b>Vasa län.</b> <b>Kaupungit — Städerna.</b>	<b>604,563</b>	<b>71</b>		<b>492,145</b>	<b>56</b>		<b>+</b>	<b>112,418</b>	<b>15</b>
Jyväskylä .....	352,841	39		254,940	34		+	97,901	05
Nikolainkaupunki ♦ Vaasan Säästö- — Nikolaistad ♦ Vasa Sparbank ♦ ...	577,974	51		529,287	56		+	48,686	95
Kristiinankaupunki — Kristinestad	36,290	95		40,145	52		-	3,854	57
Pietarsaari — Jakobstad .....	70,627	—		66,412	74		+	4,214	26
Uusikaarleby — Nykarleby .....	25,536	67		30,616	40		-	5,079	73
Kokkola — Gamlakarleby .....	18,818	65		32,380	69		-	13,562	04
Nikolainkaup. — Nikolaistad ♦ Mus- tasaari Sparbank ♦ .....	56,773	50		38,941	15		+	17,832	35
Nikolainkaup. — Nikolaistad ♦ Vaasan Suom. Säästö- ♦ .....	41,839	79		97,468	05		-	55,628	26
Kokkola Keski-Pohjanmaan Säästö- pankki .....	10,716	28		1,305	—		+	9,411	28
<b>9</b> Kaupungit — Städerna <b>Maaseutu — Landsbygden.</b>	<b>1,191,418</b>	<b>74</b>		<b>1,091,497</b>	<b>45</b>		<b>+</b>	<b>99,921</b>	<b>29</b>
Alavus .....	126,849	34		106,564	—		+	20,285	34
Vähäkyrö — Lillkyro .....	51,583	86		17,034	85		+	34,549	01
Saarijärvi .....	111,532	44		151,339	68		-	39,807	24
Ilmajoki — Ilmola .....	58,199	27		92,966	59		-	34,767	32
Kokkolan pit. — Gamlakarleby sock.	15,689	44		17,484	22		-	1,794	78
Kauhava .....	88,737	84		82,695	87		+	6,041	97
Urainen .....	2,268	36		2,483	51		-	215	15
Virrat .....	10,064	11		26,570	72		-	16,506	61
Konginkangas .....	4,945	—		4,417	37		+	527	63
Viitasaari .....	55,998	22		53,254	99		+	2,743	23
Teerijärvi .....	26,368	82		19,608	33		+	6,760	49
Pihtipudas .....	13,514	82		23,710	99		-	10,196	17
Karstula .....	47,264	53		67,258	66		-	19,994	13
Isokyrö — Storkyro .....	82,141	27		54,832	25		+	27,309	02

Säästöpankin paikka. Sparbankens ort.	Säästöönpanu.			Säästöstä otettu. Uttaget.			Lisäys (+) tahi vähennys (—). Ökning (+) eller minskning (—).		
	Insatt.			Uttaget.			Ökning (+) eller minskning (—).		
	<i>Smf.</i>	<i>Fmf.</i>	<i>pt.</i>	<i>Smf.</i>	<i>Fmf.</i>	<i>pt.</i>	<i>Smf.</i>	<i>Fmf.</i>	<i>pt.</i>
Laukaa .....	50,841		02	23,984		51	+	26,856	51
Kivijärvi .....	54,574		52	30,839		61	+	23,734	91
Keuruu .....	28,944		19	16,481		86	+	12,462	33
Ylihärmä .....	34,848		14	31,918		05	+	2,930	09
Lapua — Lappo .....	96,476		50	92,940		05	+	3,536	45
Kuortane .....	44,689		75	45,735		62	—	1,045	87
Pirttikylä — Pörtom .....	47,995		80	38,632		82	+	9,362	98
Kauhajoki .....	57,165		15	40,078		21	+	17,086	94
Lappajärvi .....	41,189		90	32,829		85	+	8,360	05
Multia .....	8,875		08	7,996		68	+	878	40
Kortesjärvi .....	43,866		70	11,369		92	+	32,496	78
Kurikka .....	56,696		95	46,041		54	+	10,655	41
Evijärvi .....	38,843		44	31,784		27	+	7,059	17
Vintala .....	9,972		21	11,930		86	—	1,958	65
Soini .....	5,056		61	6,383		64	—	1,327	03
Ähtäri — Etseri .....	48,623		94	26,214		93	+	22,409	01
Alahärmä .....	127,069		02	85,720		30	+	41,348	72
Jyväskylän, pit. — sock. ....	21,267		38	10,003		68	+	11,263	70
Närpiö — Närpes .....	55,484		03	27,262		45	+	28,221	58
Karijoki — Bötom .....	40,472		47	28,791		56	+	11,680	91
Alaveteli — Nedervetil .....	6,616		38	9,070		79	—	2,454	41
Korsnäs .....	63,916		69	18,941		41	+	44,975	28
Siipyy — Sideby .....	15,386		40	2,377		52	+	13,008	88
Seinäjäki .....	70,544		12	30,144		22	+	40,399	90
Sulva — Solf .....	9,775		70	8,297		01	+	1,478	69
Peräseinäjoki .....	82,904		96	18,496		83	+	64,408	13
Maalahti — Malaks .....	47,308		17	40,503		14	+	6,805	03
Äänekoski .....	46,009		48	59,677		37	—	13,667	89
Jalasjärvi .....	98,480		04	49,193		82	+	49,286	22
Alajärvi .....	14,288		88	18,207		77	—	3,918	89
Isojoki — Storå .....	66,966		90	31,658		74	+	35,308	16
Veteli — Vetil .....	20,386		62	16,159		23	+	4,227	39
Sumiainen .....	12,730		30	4,824		43	+	7,905	87
Ylistaro .....	75,923		84	34,563		33	+	41,360	51
Nurmo .....	24,436		42	17,167		08	+	7,269	34
Öfvermark .....	28,985		30	17,757		87	+	11,227	43
Töysä .....	25,185		70	10,927		51	+	11,258	19
Kälviä .....	23,634		92	17,554		84	+	6,080	08
Jurva .....	60,562		56	17,203		08	+	43,359	48
Toholampi .....	37,415		93	3,518		27	+	33,897	66

Säästöpankin paikka. Sparbankens ort.	Säästöön pantu. Insatt.			Säästöstä otettu. Uttaget.			Lisäys (+) tahi vähennys (-). Ökning (+) eller minskning (-).		
	<i>Smk.</i>	<i>Fmk.</i>	<i>ni.</i>	<i>Smk.</i>	<i>Fmk.</i>	<i>ni.</i>	<i>Smk.</i>	<i>Fmk.</i>	<i>ni.</i>
Laihia .....	166,709		19	42,101		23	+	124,607	96
Kannus .....	73,769		89	46,538		18	+	27,231	71
Kaustinen .....	20,721		52	10,381		76	+	10,339	76
Lehtimäki .....	7,287		80	4,440		30	+	2,847	50
Teuva .....	57,117		80	70,954		34	-	13,836	54
Halsua .....	4,235		30	308		51	+	3,926	79
Petäjävesi .....	2,964		39	601		34	+	2,363	05
Perho .....	3,310		—	770		59	+	2,539	41
Yttermark .....	32,717		23	2,658		52	+	30,058	71
Pykönmäki .....	8,115		—	274		17	+	7,840	83
Himanka .....	51,387		75	—		—	+	51,387	75
65 Maaseutu — Landsbygden	2,867,905		30	1,972,435		64	+	895,469	66
74 Vaasan l. — Vasa län	4,059,324		04	3,063,933		09	+	995,390	95
<b>Oulun lääni.</b> <b>Uleåborgs län.</b> <b>Kaupungit — Städerna.</b>									
•Oulu, kaup., Uleåborg stads• .....	464,901		49	273,039		68	+	191,861	81
Raabe — Brahestad .....	24,363		35	31,410		29	-	7,046	94
Kajaani .....	49,368		09	48,479		54	+	888	55
Oulu, Uleåborg •Sampo• .....	288,727		87	174,538		02	+	114,189	85
Tornio — Torneå .....	19,637		21	22,685		57	-	3,048	36
Kemi .....	14,213		38	9,692		75	+	4,520	63
6 Kaupungit — Städerna	861,211		39	559,845		85	+	301,365	54
<b>Maaseutu — Landsbygden.</b>									
Liminka .....	21,129		44	19,157		20	+	1,972	24
Rantsila .....	14,014		15	5,140		82	+	8,873	33
Ylitornio — Öfvertorneå .....	11,960		—	15,692		31	-	3,732	31
Pyhäjärvi .....	21,517		06	3,299		57	+	18,217	49
Kemi .....	2,621		—	5,622		—	-	3,001	—
Rovaniemi .....	71,622		92	47,612		33	+	24,010	59
Haukipudas .....	43,642		26	55,462		04	-	11,819	78
Nivala .....	23,432		22	24,336		66	-	904	44
Kalajoki .....	89,440		12	78,920		86	+	10,519	26
Muhos .....	10,552		90	6,449		96	+	4,102	94
Tyrnävä .....	7,037		75	14,272		05	-	7,234	30
Ii — Ijo .....	23,269		62	25,579		73	-	2,310	11
Paavola .....	20,769		03	11,496		14	+	9,272	89
Haapajärvi .....	26,233		51	25,542		12	+	691	39
Haapavesi .....	29,802		91	18,075		17	+	11,727	74
Sotkamo .....	24,543		14	11,404		99	+	13,138	15

Sästäöpankin paikka. Sparbankens ort.	Sästäönpantu. Insatt.			Sästäöstä otettu. Uttaget.			Lisäys (+) tahi vähennys (-). Ökning (+) eller minskning (-).		
	<i>Smk.</i>	<i>Fmk.</i>	<i>74.</i>	<i>Smk.</i>	<i>Fmk.</i>	<i>74.</i>	<i>Smk.</i>	<i>Fmk.</i>	<i>74.</i>
	Tervola .....	1,589	18	5,472	—	—	3,882	87	
Ylikiiminki — Öfverkimminge .....	8,355	—	4,746	30	+	3,608	70		
Kestilä .....	9,720	91	10,920	59	—	1,199	68		
Kuusamo .....	60,415	63	43,932	83	+	16,482	80		
Kittilä.....	17,385	40	18,331	43	—	946	03		
Ylivieska .....	18,529	57	22,741	88	—	4,212	31		
Pulkkilä.....	8,008	65	8,802	79	—	794	14		
Vihanti .....	6,625	65	3,881	75	+	2,743	90		
Pudasjärvi.....	33,183	86	37,431	43	—	4,247	57		
Oulainen .....	79,725	85	39,803	96	+	39,921	89		
Alatornio — Nedertorneå .....	10,934	46	7,911	39	+	3,023	07		
Kiiminki — Kiminge .....	5,582	63	8,944	78	—	3,362	15		
Säräisniemi .....	11,295	15	3,827	84	+	7,467	31		
Lumijoki .....	17,979	94	19,254	68	—	1,274	74		
Utajärvi .....	8,191	26	5,735	11	+	2,456	15		
Siikajoki.....	16,503	83	12,669	72	+	3,834	11		
Turtola .....	4,193	30	3,242	20	+	951	10		
Sievi .....	10,127	20	13,821	67	—	3,694	47		
Sodankylä.....	2,292	—	14,736	03	—	12,444	03		
Puolanka .....	4,462	21	3,722	44	+	739	77		
Kuolajärvi .....	2,416	94	24,659	01	—	22,242	07		
Kemijärvi .....	18,952	—	28,234	68	—	9,282	68		
Kärsämäki .....	11,870	83	8,205	16	+	3,665	67		
Alavieska .....	21,594	93	19,482	45	+	2,112	53		
Ristijärvi .....	6,793	36	6,779	95	+	13	41		
Rautio .....	11,594	24	12,517	72	—	923	48		
Hyrnsalmi .....	2,582	—	1,564	58	+	1,017	42		
Taivalkoski .....	6,048	40	1,108	53	+	4,939	87		
Pyhäjoki .....	34,007	97	13,866	39	+	20,141	58		
Kuhmoniemi .....	10,732	—	5,396	81	+	5,335	19		
Kolari .....	245	50	328	38	—	82	88		
Reisjärvi .....	5,516	81	7,196	52	—	1,679	71		
Oulunsalo.....	8,111	54	2,268	47	+	5,843	07		
Temmes.....	2,646	50	625	22	+	2,021	28		
Merijärvi .....	16,284	86	7,221	90	+	9,062	96		
Saloinen.....	5,327	78	100	—	+	5,227	78		
Pyhäntä.....	2,360	—	42	22	+	2,317	78		
Revonlahti .....	4,762	79	140	—	+	4,622	79		
Pattijoki .....	7,232	29	1,375	62	+	5,856	67		
Piippola.....	7,715	—	715	02	+	6,999	98		
Kempele .....	1,940	—	—	—	+	1,940	—		
<b>57</b> Maaseutu — Landsbygden	<b>965,425</b>	<b>45</b>	<b>799,823</b>	<b>40</b>	<b>+</b>	<b>165,802</b>	<b>05</b>		
<b>63</b> Oulun l. — Uleåborgs län	<b>1,826,636</b>	<b>84</b>	<b>1,359,669</b>	<b>25</b>	<b>+</b>	<b>466,967</b>	<b>59</b>		

## ja konkurssista riippuvat saatavat huhtikuulla vuonna 1914.

Pankin nimi.	10	11	12	13	14	15	16	17				
	Lainhausta ja konkurssista riippuvia.											
	Vekseleitä.				Muuta saatavia.							
	Kuukaudenkuluessa toimenpiteen alaisiksi joutuneita.		Kuukauden lopussa selvittämättä olevia.		Kuukaudenkuluessa toimenpiteen alaisiksi joutuneita.		Kuukauden lopussa selvittämättä olevia.					
Kpl.	Smc.	Kpl.	Smc.	Kpl.	Smc.	Kpl.	Smc.					
Suomen Yhdyspankki .....	8	5,170	—	201	313,358	46	—	—	8	708,398	95	
Kansallis-Osake-Pankki .....	52	52,978	40	527	2,034,688	02	8	142,500	—	64	2,903,376	50
Pohjoismaiden Osakepankki kauppaa ja teollisuutta varten	30	54,845	85	215	340,529	25	1	35,000	—	7	69,698	04
Waasan Osakepankki .....	13	13,205	—	153	245,419	25	—	—	—	8	30,074	29
Privatbanken i Helsingfors, Aktiebolag .....	1	500	—	2	700	—	—	—	—	4	461,146	24
Turun Osakepankki .....	3	2,075	—	20	61,889	82	—	—	—	1	3,733	33
Suomen Kauppapankki, Osake- yhtiö .....	—	—	—	1	500	—	—	—	—	—	—	—
Tampereen Osake-Pankki ....	3	11,000	—	7	28,645	—	—	—	—	8	111,274	83
Uudenmaan Osakepankki ....	9	9,045	—	55	159,963	88	—	—	—	1	2,500	—
Landtmannabanken, Aktiebolag	2	3,290	—	33	24,651	44	1	6,500	—	3	36,500	—
Länsi-Suomen Osake-Pankki..	—	—	—	1	450	—	—	—	—	—	—	—
Helsingin Osakepankki .....	—	—	—	—	—	—	—	—	—	—	—	—
Säästöpankkien Keskus-Osake- Pankki ..	—	—	—	—	—	—	—	—	—	—	—	—
<b>Yhteensä</b>	<b>121</b>	<b>152,109</b>	<b>25</b>	<b>1,215</b>	<b>3,210,795</b>	<b>12</b>	<b>10</b>	<b>184,000</b>	<b>—</b>	<b>104</b>	<b>4,326,702</b>	<b>18</b>
Maaliskuu 1914 .....	111	168,924	32	1,149	2,634,589	44	4	104,500	—	100	4,238,202	18
Huhtikuu 1913.....	104	149,235	76	1,679	3,008,972	67	8	382,340	—	79	2,481,524	98

Taulu 4. Hypoteekkilaitosten tila huhtikuun lopussa 1914.

## Debet puoli.

1	2	3	4	5	6	7	8	9
Laitoksen nimi.	Kassa.	Ulkomaisia kirjeenvaihtajia.	Lainoja.	Kotimaisia kirjeenvaihtajia.	Obligatsio- neja.	Osakkeita.	Pankkitalle- tuksia.	Korkolippuja.
Suomen Hypoteekkiyhdistys <sup>1)</sup>	—	—	—	—	—	—	—	—
Osakeyhtiö Suomen Kaupunkien Hypoteekkkassa.....	5,224 21	535,578 02	72,299,525 16	—	988,500 —	—	—	—
Suomen Kiinteistöpankki, Osakeyhtiö.....	65,406 59	44,437 70	21,656,555 53	2,374,892 27	—	—	268,420 —	—
Suomen kaupunki- ja maalaiskuntien keskuslainakassa, Osakeyhtiö.....	229 59	—	5,713,616 36	—	—	—	5,000 —	—
Suomen Yhdyspankki, Hypoteekkosasto.....	—	395,920 82	20,902,456 98	—	—	—	—	—
Pohjoismaiden Osakepankki kauppa ja teollisuutta varten, Hypoteekkosasto.....	—	—	—	—	—	—	—	—
<b>Yhteensä Smk</b>	<b>70,970 39</b>	<b>975,931 54</b>	<b>141,201,710 17</b>	<b>2,374,892 27</b>	<b>988,500 —</b>	<b>—</b>	<b>273,420 —</b>	<b>—</b>
Maaliskuu 1914.....	68,253 83	768,999 45	139,628,900 28	2,468,198 21	795,500 —	—	130,000 —	—
Huhtikuu 1913.....	12,919 13	764,618 87	138,406,914 42	4,811 30	445,500 —	—	41,175 —	—

<sup>1)</sup> Ilmoitus Suomen Hypoteekkiyhdistyksen tilasta annetaan ainoastaan puolivuosittein.

Taulu 4. (Jatk.). Hypoteekkilaitosten tila huhtikuun lopussa 1914.

## Debet puoli.

Laitoksen nimi.	10	11	12	13	14	15	16	17	18
	Palkkauksia.	Muita kulun- koja.	Korkoja obligationsi- lainoista.	Korkoja muista lai- noista.	Obligationsi- lainan kus- tannuksia.	Kiinteistöjä.	Irtaimistoa.	Erinäisiä tiliä.	Yhteensä.
Suomen Hypoteekkiyhdistys <sup>1)</sup>	—	—	—	—	—	—	—	—	—
Osakeyhtiö Suomen Kaupun- kien Hypoteekikassa.....	15,497 14	8,097 20	894,315 —	—	1,259,761 20	—	5,000 —	727,792 01	76,739,294 94
Suomen Kiinteistöpankki, Osa- keyhtiö .....	8,404 —	4,409 89	159,615 56	—	288,627 37	222,500 —	1,000 —	88,384 58	25,182,653 49
Suomen kaupunki- ja maalais- kuntien keskuslainakassa,	2,554 43	1,270 77	29,407 78	986 51	3,345 —	—	1,500 —	5,044 07	5,762,954 51
Osakeyhtiö .....	—	1,989 98	—	36,379 64	708,745 58	—	—	12,352 41	22,052,845 36
Suomen Yhdyspankki, Hypo- teekiosasto .....	—	—	—	—	—	—	—	1,100,381 11	21,729,937 25
Pohjoismaiden Osakepankki kauppaa ja teollisuutta var- ten, Hypoteekiosasto ....	26,455 57	15,767 79	1,083,338 34	37,366 15	2,205,479 15	222,500 —	7,500 —	1,933,954 18	151,417,655 55
Yhteensä Smk									
Mars 1914 .....	20,589 58	9,773 04	795,790 70	8 18	2,061,758 56	222,000 —	7,500 —	2,085,968 80	149,068,255 63
April 1913 .....	26,100 07	14,831 59	1,362,839 93	40,045 31	2,202,487 83	—	7,878 75	1,963,539 03	145,313,661 28

<sup>1)</sup> Ilmoitus Suomen Hypoteekkiyhdistyksen tilasta annetaan ainoastaan puolivuosittein.

Taulu 4. (Jatk.). Hypoteekkilaitosten tila huhtikuun lopussa 1914.

## Kredit puoli.

1	2	3	4	5	6	7
Laitoksen nimi.	Osa-keuhutoma.	Vararahastot.	Eläkerahasto.	Käyttämättömiä voittovaroja.	Liikkeessä olevia obligatioita.	Lainoja.
Suomen Hypoteekkiyhdistys <sup>1)</sup> .....	—	—	—	—	—	—
Osa-keuhutö Suomen Kaupunkien Hypoteekikassa .....	7,000,000	1,750,000	16,986	556,904	64,657,000	—
Suomen Kiinteistöpankki, Osa-keuhutö Suomen kaupunki- ja maalaiskuntien keskuslainakassa, Osa-keuhutö ....	5,000,000	700,000	—	69,070	17,734,500	—
Suomen Yhdyspankki, Hypoteekki-osasto .....	1,300,000	52,466	—	32,612	4,310,000	—
Pohjoismaiden Osa-keuhutö kauppa- ja teollisuutta varten, Hypoteekki-osasto .....	—	218,344	—	—	18,795,139	—
<b>Yhteensä Smk</b>	<b>13,300,000</b>	<b>2,720,810</b>	<b>16,986</b>	<b>658,587</b>	<b>124,066,639</b>	—
Maaliskuun 1914 .....	12,290,000	2,720,810	16,986	658,587	122,632,192	50,000
Huhtikuun 1914 .....	12,285,000	2,516,697	13,130	574,009	119,282,508	250,000

<sup>1)</sup> Ilmoitus Suomen Hypoteekkiyhdistyksen tilasta annetaan ainoastaan puolivuosittein.

Taulu 4. (Jatk.) Hypoteekkilaitosten tila huhtikuun lopussa 1914.

Kredit puoli.

Laitoksen nimi.	8	9	10	11	12	13
	Talletuksia.	Nostamattomia osinkoja.	Vuotuismaksuja.	Erinnsisiä tilejä.	Pankin til.	Yhteensä.
Suomen Hypoteekkiyhdistys <sup>1)</sup> .....	—	—	—	—	—	—
Osakeyhtiö Suomen Kaupunkien Hypoteekki-kassa	—	2,440	988,370	1,817,592	61	76,739,294
Suomen Kiinteistöpankki, Osakeyhtiö .....	1,121,536	2,794	193,500	311,251	66	25,132,653
Suomen kaupunki- ja maalaiskuntien keskuksainakassa, Osakeyhtiö .....	—	4,250	—	63,625	10	5,762,954
Suomen Yhdyspankki, Hypoteekki-osasto .....	—	—	—	362,703	05	22,052,845
Pohjoismaiden Osakepankki kauppa- ja teollisuutta varten, Hypoteekki-osasto .....	—	—	—	391,772	65	21,729,987
<b>Yhteensä Smk</b>	<b>1,121,536</b>	<b>9,484</b>	<b>1,131,871</b>	<b>2,946,945</b>	<b>07</b>	<b>151,417,685</b>
Maaliskuu 1914 .....	1,130,372	19,924	931,955	3,026,640	62	149,063,235
Huhtikuu 1913 .....	734,559	14,180	1,085,081	2,736,421	22	145,313,661

<sup>1)</sup> Ilmoitus Suomen Hypoteekkiyhdistyksen tilasta annetaan ainoastaan puolivuositain.

Taulu 5. Postisäästöpankin liike huhtikuulla vuonna 1914.

1	2		3		4		5		6		7		8		9	
	Säästökirjoja.		Knoletettu.		Luku.		Pääomaa.		Luku.		Pääomaa.		Luku.		Lisäys (+) tai vähennys (-).	
	Uusia avattu.															
<b>1914 huhtikuulla:</b>																
Kaupungeissa .....	596		598		3,053		98,595		1,373		141,301		1,680		42,706	98
Maaseudulla .....	1,033		677		4,265		229,247		1,536		188,595		2,729		40,651	98
<b>Koko maassa</b>	<b>1,629</b>		<b>1,275</b>		<b>7,318</b>		<b>327,842</b>		<b>2,909</b>		<b>329,897</b>		<b>4,409</b>		<b>2,055</b>	<b>-</b>
1914 tammi—huhtikuulla .....	7,542		5,219		31,218		1,291,622		11,057		1,247,345		20,161		44,276	55
1913 huhtikuulla .....	1,299		1,388		6,061		298,987		2,821		315,184		3,240		16,197	82
1913 tammi—huhtikuulla.....	5,846		5,395		26,224		1,225,187		10,740		1,204,575		15,484		20,611	50
Pankin toiminnan alusta, vuonna 1887 huhtikuun loppuun 1914 .....	313,535		241,677		1,250,022		55,993,031		33		47,091,508		42		8,901,522	91

<sup>1)</sup> Tähän yhteenlaskettu kasvaneet nostamattomat korot vuosilta 1887—1913.

SUOMENMAAN VIRALLINEN TILASTO.

VII.

D.

# PANKKI-TILASTO.


---

SUOMEN PANKKI, YKSITYISPANKIT, HYPOTEEKKILAITOKSET,  
POSTISÄÄSTÖPANKKI JA SÄÄSTÖPANKIT.

HUHTIKUU 1914.

---

JULKAISSUT KEISARILLISEN SUOMEN SENAATIN VALTIOVARAIN-  
TOIMITUSKUNTA.



HELSINGISSÄ, 1914.

KEISARILLISEN SENAATIN KIRJAPAINOSSA.

## Taulu 1 a) Suomen Pankin

1	2	3	4
<b>Varoja.</b>			
<i>Setelinannon vakuutena olevaa arvoainetta:</i>			
Metallikassa:			
rahaksi lyötyä kultaa: Suomen.....	31,153,470	—	
» » » Venäjän ja ulkomaan .....	3,660,137	62	
rahaksi lyömätöntä kultaa .....	810,580	51	
kultaa rahapajassa.....	2,067	37	<sup>1)</sup> 35,626,255 50
Suomen hopearahaa .....	2,082,141	25	
Pankkiseteleitä ja korkolippuja ulkomaan rahassa .....	665,974	49	
Obligatsioneja ulkomaan rahassa.....	22,197,298	11	
Konttokuranteja ulkomaalla.....	81,305,317	53	
Salkussa olevia vekseleitä ulkomaan rahassa .....	7,263,406	80	<sup>2)</sup> 113,514,138 18
(Yhteensä Smk 149,140,393: 68).			
<i>Muita varoja:</i>			
Salkussa olevia vekseleitä Suomen rahassa.....	73,884,147	63	
Hypoteekkilainoja .....	24,799,367	77	
Kassakreditiiveja .....	4,353,420	89	<sup>3)</sup> 103,036,936 29
Rahaksi lyömätöntä hopeaa .....	20,500	04	
Hopeaa rahapajassa .....	—	—	
Kuparirahaa .....	82,211	95	
Obligatsioneja Suomen rahassa.....	678,614	—	
Vekseleitä ulkomaan rahassa, protestattuja.....	—	—	
» Suomen rahassa, protestattuja.....	44,100	—	
Pankkikiinteistöjä .....	3,061,087	94	
Irtaimistoa .....	100	—	
Erinäisiä tilejä .....	131,257	—	<sup>4)</sup> 4,017,870 98
<b>Varoja kaikkiaan Smk</b>			<b>256,195,200 90</b>

Maaliskuun 14 p:nä 1914. Huhtikuun 15 p:nä 1913.

<sup>1)</sup> Vastaava luku oli .....	35,628,460: 32	35,594,273: 05
» » » .....	103,844,111: 26	92,698,987: 87
» » » .....	105,241,272: 39	118,230,284: 40
» » » .....	4,027,157: 15	4,354,690: 4 4

## tila 15 p. huhtikuuta 1914.

4	5	6	
<b>Velkoja.</b>			
<i>Omia rahastoja ja voittovaroja:</i>			
Kantarahasto .....	25,000,000	—	
Vararahasto .....	68,230,337	21	
Käyttämättömiä voittovaroja.....	16,468,086	22	<sup>1)</sup> 109,698,423 43
<i>Vaadittaessa maksettavia sitoumuksia:</i>			
Liikkeessä olevia seteleitä .....	119,097,988	—	
»    »    postilähetyksvekseleitä .....	485,912	79	
»    »    maksunosotuksia Pietarin konttoriin	18,695	06	
Varoja pano- ja otto-tilillä:			
valtiovaraston .....	20,183,772	06	
muiden .....	3,517,271	52	
Konttokurantteja ulkomaalla.....	1,210,482	56	
Valtiollainain vuotuismaksuja varten saatua.....	—	—	
Eduskunnan määräämiin tarkoituksiin varattuja voitto-			
varoja .....	600,000	—	
Erinäisiä tilejä.....	1,276,976	50	
Perittäviksi jätetyistä vekseleistä saatua .....	105,678	98	<sup>2)</sup> 146,496,777 47
<i>Setelinanto-oikeus:</i>			
Setelinannon vakuutena			
olevaa arvoainetta ....	149,140,393: 68		
Sen lisäksi on pankki			
oikeutettu antamaan			
seteleitä.....	40,000,000: —		149,140,393: 68
Poistetaan vaadittaessa			
maksettavat sitoumuk-			
set .....	146,496,777: 47		
ja myönnettyistä kas-			
sakreditiiveistä nosta-			
matta oleva määrä....	3,254,579: 11		149,751,356: 58
Käyttämättä oleva sete-			
linanto-oikeus .....	Smk <sup>3)</sup> 39,389,037: 10		
<b>Velkoja kaikkiaan Smk</b>			<b>256,195,200 90</b>

Maaliskuun 14 p:nä Huhtikuun 15 p:nä  
1914. 1913.

<sup>1)</sup> Vastaava luku oli .....	108,803,718: 23	99,608,369: 67
<sup>2)</sup> » » » .....	139,932,287: 89	141,269,866: 09
<sup>3)</sup> » » » .....	36,876,276: 37	24,608,819: 76

Taulu 1 b) Suomen Pankin

1	2	3	4
<b>Varoja.</b>			
<i>Setelinannon vakuutena olevaa arvoainetta:</i>			
Metallikassa:			
rahaksi lyötyä kultaa: Suomen .....	31,029,600	—	
» » » Venäjän ja ulkomaan .....	3,681,919	99	
rahaksi lyömätöntä kultaa .....	800,747	83	
kultaa rahapajassa .....	2,067	37	1) 35,514,335 19
Suomen hopearahaa .....	2,072,378	25	
Pankkiseteleitä ja korkolippuja ulkomaan rahassa ....	504,153	15	
Obligatsioneja ulkomaan rahassa .....	22,197,298	11	
Konttokurantteja ulkomaalla .....	81,307,231	82	
Salkussa olevia vekseleitä ulkomaan rahassa .....	7,201,282	65	2) 113,282,843 98
(Yhteensä Smk 148,797,179: 17).			
<i>Muita varoja:</i>			
Salkussa olevia vekseleitä Suomen rahassa .....	74,006,362	20	
Hypoteekkilainoja .....	25,944,343	07	
Kassakreditiivejä .....	5,463,349	76	3) 105,414,055 03
Rahaksi lyömätöntä hopeaa .....	20,500	04	
Hopeaa rahapajassa .....	—	—	
Kuparirahaa .....	96,971	90	
Obligatsioneja Suomen rahassa .....	678,614	—	
Vekseleitä ulkomaan rahassa, protestattuja .....	—	—	
» Suomen rahassa, protestattuja .....	58,550	—	
Pankkikiinteistöjä .....	3,061,087	94	
Irtaimistoa .....	100	—	
Erinäisiä tilejä .....	123,801	92	4) 4,039,625 80
<b>Varoja kaikkiaan Smk</b>			<b>258,250,860 —</b>

Maaliskuun 31 p:nä Huhtikuun 30 p:nä  
1914. 1913.

1) Vastaava luku oli .....	35,469,581: 44	35,458,948: 36
2) » » » .....	109,622,822: 98	91,490,212: 83
3) » » » .....	103,495,816: 88	121,463,897: 15
4) » » » .....	4,024,882: 10	4,431,604: 36

## tila 30 p. huhtikuuta 1914.

4	5	6	7
<b>Velkoja.</b>			
<i>Omia rahastoja ja voittovaroja:</i>			
Kantarahasto .....	25,000,000	—	
Vararahasto .....	68,230,337	21	
Käyttämättömiä voittovaroja .....	16,814,622	11	<sup>1)</sup> 110,044,959 32
<i>Vaadittaessa maksettavia sitoumuksia:</i>			
Liikkeessä olevia seteleitä .....	119,543,088	—	
» » postilähetysvekseleitä .....	529,645	79	
» » maksunosotuksia Pietarin konttoriin	28,495	96	
Varoja pano- ja otto-tilillä:			
valtiovaraston .....	22,329,169	24	
muiden .....	3,422,578	62	
Konttokurantteja ulkomaalla .....	706,842	78	
Valtiolainain vuotuismaksuja varten saatua .....	—	—	
Eduskunnan määräämiin tarkoituksiin varattuja voittovaroja .....	600,000	—	
Erinäisiä tilejä .....	949,578	62	
Perittäviksi jätetyistä vekseleistä saatua .....	97,001	67	<sup>2)</sup> 148,205,900 68
<i>Setelinanto-oikeus:</i>			
Setelinannon vakuutena			
olevaa arvoainetta....	148,797,179:	17	
Sen lisäksi on pankki			
oikeutettu antamaan			
seteleitä .....	40,000,000: —	188,797,179: 17	
Poistetaan vaadittaessa			
maksettavat sitoumukset .....	148,205,900: 68		
ja myönnettyistä kassakreditiiveistä nostamatta oleva määrä....	2,178,550: 24	150,384,450: 92	
Käyttämättä oleva setelinanto-oikeus .....	Smk <sup>3)</sup> 38,412,728: 25		
<b>Velkoja kalkkiaan Smk</b>			<b>258,250,860 —</b>

Maaliskuun 31 p:nä      Huhtikuun 30 p:nä  
1914.                                      1913.

<sup>1)</sup> Vastaava luku oli .....	109,357,493: 09	100,072,073: 95
<sup>2)</sup> » » » .....	143,255,610: 31	142,772,588: 75
<sup>3)</sup> » » » .....	38,962,158: 98	22,991,374: 99

## Taulu 2. Yksityispankkien Debet-

1  Pankin nimi.	2		3		4		5	
	K a s -							
	Suomen rahaa.				Venäjän rahaa.			
	Kultarahaa.		Muuta metalli- rahaa ja sete- leitä.		Kultarahaa.		Muuta metalli- rahaa ja sete- leitä.	
1 Suomen Yhdyspankki .....	79,160	—	2,975,741	93	12,802	37	175,643	03
2 Kansallis-Osake-Pankki .....	50,050	—	2,901,770	18	5,738	55	139,993	24
3 Pohjoismaiden Osakepankki kauppaa ja teollisuutta varten .....	68,870	—	2,778,508	46	7,449	74	118,256	35
4 Waasan Osakepankki .....	12,580	—	1,186,336	34	1,040	—	58,015	84
5 Privatbanken i Helsingfors, Aktie- bolag .....	7,120	—	570,306	11	1,066	80	11,926	64
6 Turun Osakepankki .....	12,660	—	369,373	19	1,581	45	36,795	75
7 Suomen Kauppapankki, Osakeyhtiö..	3,270	—	462,884	43	798	—	42,474	52
8 Tampereen Osake-Pankki .....	5,200	—	221,181	44	79	80	1,511	38
9 Uudenmaan Osakepankki .....	3,860	—	399,064	13	1,534	20	7,892	31
10 Landtmannabanken, Aktiebolag ....	8,000	—	384,007	81	53	20	1,289	96
11 Länsi-Suomen Osake-Pankki.....	2,210	—	95,933	37	13	30	1,205	95
12 Helsingin Osakepankki .....	—	—	49,299	88	—	—	9,279	26
13 Säästöpankkien Keskus-Osake-Pankki	—	—	4,592	85	—	—	—	—
14 <b>Yhteensä Smk</b>	<b>252,980</b>	<b>—</b>	<b>12,399,000</b>	<b>12</b>	<b>32,157</b>	<b>41</b>	<b>604,284</b>	<b>23</b>
15 Maaliskuu 1914 .....	236,460	—	12,768,061	27	42,954	41	532,479	57
16 Huhtikuu 1913 .....	240,675	—	11,113,908	66	86,906	57	646,415	20

tila huhtikuun lopussa 1914.

puoli.

6		7		8		9		10		11		12	
Kultarahaa.		Muuta metalli- rahaa ja sete- leitä.		Pano- ja otto- tilillä Suomen Pankissa, juoksevilla tilillä muissa pankeissa.		Suomen Pan- kin.		Yksityispank- kien.		Sekalaista.		Yhteensä.	
17,098	85	182,536	15	51,990	07	—	—	23,521	35	6,100	—	3,524,593	75
15,613	91	104,217	11	1,257,014	26	—	—	209,249	92	31,052	09	4,714,699	26
8,063	52	143,205	84	55,000	—	500	—	208,646	68	18,416	72	3,406,917	31
4,590	46	74,592	89	29,780	85	—	—	78,768	05	3,711	43	1,449,415	86
288	04	27,699	34	—	—	—	—	49,562	64	—	—	667,969	57
9,519	20	37,304	95	—	—	—	—	90,984	44	—	—	558,218	98
464	42	39,339	71	—	—	—	—	11,120	35	633	45	560,984	88
—	—	8,169	42	—	—	—	—	51,660	94	—	—	287,802	98
977	93	7,010	27	230,668	15	—	—	—	—	327	69	651,334	68
282	68	10,880	91	45,365	51	—	—	26,024	91	—	—	475,904	98
3,312	30	5,165	29	67,669	88	—	—	3,954	90	—	—	179,464	99
—	—	1,765	38	529,662	60	—	—	—	—	—	—	590,007	12
—	—	—	—	10,500	—	—	—	—	—	—	—	15,092	85
60,211	31	641,887	26	2,277,651	32	500	—	753,494	18	60,241	38	17,082,407	21
72,801	06	678,596	23	1,924,908	96	3,527	15	505,268	86	36,921	32	16,801,978	83
78,914	61	572,511	99	778,812	18	47,859	87	587,792	72	215,972	66	14,369,769	46

**Taulu 2. (Jatk.). Yksityispankkien**  
**Debet-**

Pankin nimi.	13		14		15		16	
	Ulkomaisia kirjeenvaihtajia.		Ulkomaisia vekseleitä.		Kotimaisia vekseleitä.		Lainoja.	
1 Suomen Yhdyspankki .....	3,295,607	42	3,416,060	70	75,818,509	88	64,440,213	73
2 Kansallis-Osake-Pankki .....	11,797,293	06	14,374,511	25	70,710,185	39	39,480,498	19
3 Pohjoismaiden Osakepankki kauppaa ja teollisuutta varten .....	4,059,781	65	4,168,742	34	62,696,790	37	43,912,958	85
4 Waasan Osakepankki .....	903,033	30	871,128	81	24,369,369	99	16,236,121	74
5 Privatbanken i Helsingfors, Aktiebolag .....	214,928	27	2,453,817	50	14,717,885	47	27,234,911	68
6 Turun Osakepankki .....	909,346	44	72	82	10,108,100	91	8,099,250	22
7 Suomen Kauppapankki, Osakeyhtiö..	548,106	—	198,890	07	4,178,152	76	4,733,420	10
8 Tampereen Osake-Pankki .....	148,215	93	132,054	93	6,300,590	52	3,498,350	—
9 Uudenmaan Osakepankki .....	219,420	69	18,425	04	4,671,764	65	5,385,451	23
10 Landtmannabanken, Aktiebolag ...	78,493	34	44,037	18	5,116,803	88	7,891,677	—
11 Länsi-Suomen Osake-Pankki .....	95,963	73	11,148	10	2,385,428	19	736,750	—
12 Helsingin Osakepankki .....	15,199	62	—	—	330,293	53	1,298,130	—
13 Säästöpankkien Keskus-Osake-Pankki	—	—	—	—	—	—	3,698,398	47
14 Yhteensä Smk	22,285,339	45	25,688,888	74	281,403,875	54	226,646,131	21
15 Maaliskuu 1914 .....	22,629,715	19	27,386,535	01	281,046,310	55	224,723,381	06
16 Huhtikuu 1913 .....	10,900,067	25	15,777,114	96	298,104,144	02	221,556,120	96

## tila huhtikuun lopussa 1914.

## puoli.

17		18		19		20		21		22		
Kassakreditiiveja.		Kotimaisia kirjeenvaihtajia.		Obligatsioneja.				Osakkeita.		Muiden pankkien talletustodistuksia.		
				Ulkomaan rahassa.		Suomen rahassa.						
31,253,103	49	39,708,351	36	4,677,571	97	2,157,843	—	1,971,674	65	519,538	35	1
42,996,963	83	21,526,344	92	2,888,317	99	1,222,125	16	3,969,545	29	98,874	36	2
24,230,517	89	36,761,025	82	4,190,009	66	3,014,199	—	158,819	—	643,318	56	3
6,833,470	68	3,185,501	47	784,837	39	727,705	—	1,436,905	95	—	—	4
8,901,212	30	8,788,651	02	339,038	—	3,561,486	38	1,456,657	18	—	—	5
7,091,677	64	6,830,521	62	—	—	1,701,100	—	46,140	—	69,463	11	6
9,151,318	68	2,951,333	66	207,480	—	—	—	163,440	—	241,979	77	7
4,399,122	46	816,156	12	1,269,638	96	127,520	—	78,627	—	60,351	45	8
4,728,903	48	—	—	565,865	—	208,255	—	99,405	—	264,337	50	9
3,220,446	35	650,755	30	292,000	—	196,000	—	58,000	—	45,809	98	10
1,395,313	37	15,000	—	1,815	—	39,185	—	—	—	297,033	65	11
269,922	46	43,730	32	—	—	162,980	15	33,365	08	6,000	—	12
—	—	793,580	48	344,073	16	49,750	—	—	—	200,000	—	13
144,471,972	63	122,020,952	09	15,560,647	13	13,168,148	69	9,472,579	15	2,446,706	73	14
144,656,461	91	115,820,690	94	15,547,834	88	12,826,873	72	9,210,019	07	1,939,942	67	15
147,645,715	51	103,564,009	91	15,224,593	33	12,952,577	82	8,103,621	28	1,907,015	99	16

## Taulu 2. (Jatk.). Yksityispankkien

Debet-

Pankin nimi.	23		24		25		26	
	Palkkauksia.		Muita kulun- keja.		Korkeja.		Kiinteis- Pankkitarkoi- tukseen.	
1 Suomen Yhdyspankki .....	356,961	21	111,187	49	2,787,166	36	3,905,367	70
2 Kansallis-Osake-Pankki .....	318,818	67	109,498	06	841,904	34	6,606,801	71
3 Pohjoismaiden Osakepankki kauppa- ja teollisuutta varten .....	344,236	38	109,116	18	2,158,467	94	5,000,000	—
4 Waasan Osakepankki .....	136,456	57	39,190	51	63,807	96	2,549,000	—
5 Privatbanken i Helsingfors, Aktie- bolag .....	45,072	50	22,182	24	775,183	90	1,000,000	—
6 Turun Osakepankki .....	51,346	40	18,383	76	603,838	89	1,283,161	04
7 Suomen Kauppapankki, Osakeyhtiö..	84,028	45	19,405	55	345,448	11	—	—
8 Tampereen Osake-Pankki .....	42,118	67	12,292	34	287,976	39	810,226	36
9 Uudenmaan Osakepankki .....	41,103	36	17,026	42	378,572	92	1,002,422	95
10 Landtmannabanken, Aktiebolag ....	40,786	23	15,053	62	256,521	04	110,460	40
11 Länsi-Suomen Osake-Pankki.....	17,493	02	7,369	25	18,725	37	35,858	30
12 Helsingin Osakepankki .....	15,623	34	9,650	78	28,811	35	—	—
13 Säästöpankkien Keskus-Osake-Pankki	4,803	80	2,869	98	2,879	04	—	—
14 Yhteensä Smk	1,498,848	60	493,226	18	8,549,303	61	22,303,298	46
15 Maaliskuu 1914 .....	1,140,796	70	359,880	86	7,730,928	59	22,233,103	54
16 Huhtikuu 1913 .....	1,411,582	16	471,139	39	9,118,513	37	20,904,278	82

## tila huhtikuun lopussa 1914.

## puoli.

27		28		29		30		31		32		
mistöjä.		Irtaimistoa.		Erinäisiä tilejä.		Hypoteekki- osasto.		Koko debetpuoli.		Kassakreditivien myönnetty määrä.		
Muita.												
123,841	80	110,410	26	751,210	40	2,676,659	25	241,605,872	77	36,258,800	—	1
552,287	17	116,608	63	2,204,300	65	—	—	224,529,577	93	50,756,436	45	2
136,400	—	80,000	—	215,210	76	2,768,164	60	198,054,676	31	29,334,300	—	3
2,280,000	—	56,998	83	291,619	20	—	—	62,164,563	26	8,099,350	—	4
—	—	10,000	—	17,118	62	—	—	70,206,114	63	10,233,700	—	5
365,771	44	37,336	50	491,072	32	—	—	38,264,802	09	8,005,625	—	6
—	—	30,477	—	121,908	94	—	—	23,536,373	97	11,356,450	—	7
—	—	22,473	60	467,896	84	—	—	18,761,414	55	4,851,846	43	8
—	—	43,223	60	42,547	54	—	—	18,338,059	06	5,652,515	—	9
—	—	32,194	15	47,667	61	—	—	18,572,611	06	3,706,800	—	10
—	—	17,678	70	1,761	04	—	—	5,255,987	71	1,632,800	—	11
—	—	25,425	05	13,990	43	—	—	2,843,129	23	363,000	—	12
—	—	10,687	29	551	06	—	—	5,122,686	13	—	—	13
<b>3,458,300</b>	<b>41</b>	<b>593,513</b>	<b>61</b>	<b>4,666,855</b>	<b>41</b>	<b>5,444,823</b>	<b>85</b>	<b>927,255,868</b>	<b>70</b>	<b>170,251,622</b>	<b>88</b>	<b>14</b>
3,459,312	41	584,274	79	3,530,920	16	5,585,764	88	917,214,725	26	168,950,572	88	15
3,904,528	43	498,593	69	5,580,895	22	5,822,073	97	897,816,355	54	171,290,004	21	16

## Taulu 2. (Jatk.). Yksityispankkien

## Kredit-

	1	2	3	4		
	Pankin nimi.	Osake-pääoma.	Vararahastot.	Eläkerahasto.		
1	Suomen Yhdyspankki .....	30,000,000	—	10,800,000	—	922,901 29
2	Kansallis-Osake-Pankki .....	13,000,000	—	18,750,000	—	617,753 22
3	Pohjoismaiden Osakepankki kauppaa ja teollisuutta varten .....	20,199,550	—	16,000,000	—	1,231,225 82
4	Waasan Osakepankki .....	5,000,000	—	4,200,000	—	256,295 25
5	Privatbanken i Helsingfors, Aktie- bolag .....	8,000,000	—	7,700,000	—	180,550 —
6	Turun Osakepankki .....	6,000,000	—	3,600,000	—	— —
7	Suomen Kauppapankki, Osakeyhtiö..	4,000,000	—	657,487	56	— —
8	Tampereen Osake-Pankki .....	3,000,000	—	650,000	—	— —
9	Uudenmaan Osakepankki .....	2,957,725	—	1,550,000	—	100,000 —
10	Landtmannabanken, Aktiebolag ....	2,480,780	—	99,409	33	— —
11	Länsi-Suomen Osake-Pankki.....	2,000,000	—	20,000	—	— —
12	Helsingin Osakepankki .....	1,500,000	—	25,000	—	— —
13	Säästöpankkien Keskus-Osake-Pankki	850,000	—	18,745	37	— —
14	<b>Yhteensä Smk</b>	<b>98,988,055</b>	<b>—</b>	<b>64,070,642</b>	<b>26</b>	<b>3,308,725 58</b>
15	Maaliskuu 1914 .....	95,815,415	—	64,070,642	26	3,309,255 58
16	Huhtikuu 1913 .....	92,996,924	85	60,342,345	45	3,157,632 81

tila huhtikuun lopussa 1914.

puoli.

5		6		7		8		9		
Käyttämättömiä voittovaroja.		Talletustili.		Säästökassatili.		Juokseva tili.		Postilähetyksvekselit.		
181,402	70	167,554,947	76	—	—	9,185,666	05	1,211,338	32	1
902,129	05	156,884,748	68	15,130,843	15	10,062,838	20	1,608,675	63	2
424,092	45	125,441,984	85	5,101,953	—	8,359,161	33	1,371,392	98	3
70,260	24	44,049,870	79	1,508,709	26	2,727,329	40	259,698	45	4
979,344	85	19,281,534	93	17,919,090	60	4,218,659	41	210,472	07	5
275,405	56	18,094,905	99	1,929,609	17	1,427,519	86	150,989	36	6
36,283	50	14,581,710	97	1,264,599	54	1,628,351	87	294,554	51	7
69,227	54	11,596,697	32	1,165,820	28	828,320	07	133,090	57	8
40,945	79	10,247,202	78	2,339,154	55	391,377	39	46,908	57	9
24,617	84	11,395,567	88	2,012,937	30	714,045	87	99,134	33	10
39,029	23	2,606,013	96	—	—	385,313	45	55,156	12	11
3,572	13	806,473	97	277,374	65	133,953	81	25,710	—	12
758	54	4,209,182	15	—	—	470	42	—	—	13
<b>2,997,069</b>	<b>42</b>	<b>586,750,842</b>	<b>08</b>	<b>48,650,091</b>	<b>50</b>	<b>40,058,007</b>	<b>13</b>	<b>5,467,120</b>	<b>91</b>	<b>14</b>
2,984,989	62	588,951,726	91	48,388,256	28	38,795,668	81	5,136,744	89	15
2,909,994	40	561,218,979	72	42,074,661	43	37,594,833	01	5,694,870	59	16

**Taulu 2. (Jatk.) Yksityispankkien  
Kredit-**

Pankin nimi.	10		11		12	
	Kirjeenvaihtajia.				Rediskontattuja vekseleitä.	
	Ulkomaisia.		Kotimaisia.			
1 Suomen Yhdyspankki .....	4,759,857	71	6,759,470	91	2,100,000	—
2 Kansallis-Osake-Pankki .....	1,913,414	92	1,233,646	69	—	—
3 Pohjoismaiden Osakepankki kauppaa ja teollisuutta varten .....	5,805,844	98	5,402,742	14	701,477	—
4 Waasan Osakepankki .....	576,919	67	534,370	57	756,932	92
5 Privatbanken i Helsingfors, Aktiebolag ..	3,853,715	53	6,033,746	61	46,395	62
6 Turun Osakepankki .....	871,865	48	2,119,456	32	2,639,421	98
7 Suomen Kauppapankki, Osakeyhtiö .....	84,684	85	402,356	57	—	—
8 Tampereen Osake-Pankki .....	9,821	58	300,776	25	191,715	69
9 Uudenmaan Osakepankki .....	—	—	—	—	—	—
10 Landtmannabanken, Aktiebolag .....	4,127	99	902,185	40	355,495	73
11 Länsi-Suomen Osake-Pankki .....	—	—	40,000	—	—	—
12 Helsingin Osakepankki .....	7,423	66	—	—	—	—
13 Säästöpankkien Keskus-Osake-Pankki ....	—	—	21,547	14	—	—
14 <b>Yhteensä Smk</b>	<b>17,887,676</b>	<b>37</b>	<b>23,750,298</b>	<b>60</b>	<b>6,791,438</b>	<b>94</b>
15 Maaliskuu 1914 .....	15,236,119	54	24,741,881	85	8,259,345	36
16 Huhtikuu 1913 .....	23,071,935	38	16,676,580	09	17,474,718	78

tila huhtikuun lopussa 1914.

puoli.

13		14		15		16		17		18		19		
Lainoja.				Nostamattomia osinkoja.		Korkoja ja provisioineja.		Erinkisiä tilejä.		Perittäviksi jätetyistä vekseleistä saatua.		Koko kredit-puoli.		
Pankkikiinteistöjä vastaan.		Muita.												
—	—	1,710,000	—	46,481	50	5,876,223	93	226,354	90	321,227	70	241,605,872	77	1
—	—	—	—	50,047	—	3,632,695	62	277,158	87	465,626	90	224,529,577	93	2
1,800,000	—	—	—	38,991	—	5,007,894	28	603,438	23	564,928	25	198,054,676	31	3
—	—	1,191,008	26	5,695	—	925,567	39	36,139	39	65,766	67	62,164,563	26	4
260,706	81	—	—	5,917	—	1,498,846	01	11,071	60	6,063	59	70,206,114	63	5
—	—	220,000	—	9,405	—	914,025	13	—	—	12,198	24	38,264,802	09	6
—	—	—	—	19,725	—	555,526	62	11,828	98	4,264	—	23,536,373	97	7
65,487	72	—	—	7,613	50	520,231	36	220,999	92	1,612	75	18,761,414	55	8
—	—	—	—	3,278	—	592,585	72	58,435	13	10,446	13	18,338,059	06	9
20,000	—	—	—	16,352	—	441,000	13	4,289	94	2,667	32	18,572,611	06	10
—	—	—	—	—	—	107,555	28	881	91	2,037	76	5,255,987	71	11
—	—	—	—	52	—	63,569	01	—	—	—	—	2,843,129	23	12
—	—	—	—	6,778	50	15,204	01	—	—	—	—	5,122,636	13	13
<b>2,146,194</b>	<b>53</b>	<b>3,121,008</b>	<b>26</b>	<b>210,335</b>	<b>50</b>	<b>20,150,924</b>	<b>49</b>	<b>1,450,598</b>	<b>87</b>	<b>1,456,839</b>	<b>31</b>	<b>927,255,868</b>	<b>70</b>	<b>14</b>
347,792	66	2,554,208	26	496,569	—	15,316,582	65	1,530,369	62	1,279,206	97	917,214,725	26	15
393,632	37	10,584,969	64	212,915	—	20,477,204	50	1,361,508	43	1,572,649	09	897,816,355	54	16

Taulu 3. Yksityispankkien protestatut vekselit sekä lainhausta

1 Pankin nimi.	2   3   4   5   6   7   8   9 Protestattuja vekseleitä.											
	Kotimaisia.						Ulkomaisia.					
	Kuukauden kuluessa protestattu.			Kuukauden lopussa jällellä maksamatta.			Kuukauden kuluessa protestattu.			Kuukauden lopussa jällellä maksamatta.		
	Kpl.	Smc.		Kpl.	Smc.		Kpl.	Smc.		Kpl.	Smc.	
Suomen Yhdyspankki .....	44	32,976	07	209	317,990	51	28	24,369	98	23	46,102	33
Kansallis-Osake-Pankki .....	180	163,524	43	704	1,162,787	20	10	24,141	72	1	267	10
Pohjoismaiden Osakepankki kauppaa ja teollisuutta varten	19	32,954	75	237	341,615	66	36	36,925	99	2	25,568	34
Waasan Osakepankki .....	38	50,116	77	198	384,045	36	11	9,633	69	17	27,029	36
Privatbanken i Helsingfors, Aktiebolag .....	1	500	—	2	700	—	—	—	—	—	—	—
Turun Osakepankki .....	6	3,970	—	25	99,009	82	—	—	—	11	208,006	—
Suomen Kauppapankki, Osake- yhtiö .....	4	3,323	74	1	500	—	—	—	—	—	—	—
Tampereen Osake-Pankki ....	9	8,838	12	10	30,115	92	3	658	27	—	—	—
Uudenmaan Osakepankki ....	10	9,545	—	55	159,963	88	—	—	—	—	—	—
Landtmannabanken, Aktiebolag	2	686	61	52	31,427	27	—	—	—	—	—	—
Länsi-Suomen Osake-Pankki ..	2	875	—	3	935	—	—	—	—	—	—	—
Helsingin Osakepankki .....	—	—	—	—	—	—	—	—	—	—	—	—
Säästöpankkien Keskus-Osake- Pankki .....	—	—	—	—	—	—	—	—	—	—	—	—
<b>Yhteensä</b>	<b>315</b>	<b>307,310</b>	<b>49</b>	<b>1,496</b>	<b>2,529,090</b>	<b>62</b>	<b>88</b>	<b>95 729</b>	<b>65</b>	<b>54</b>	<b>306,973</b>	<b>13</b>
Maaliskuu 1914 .....	319	310,059	88	1,431	2,487,783	63	112	151,051	45	39	305,735	27
Huhtikuu 1913 .....	368	574,486	22	1,728	3,626,482	52	55	32,827	46	92	283,353	70

SUOMENMAAN VIRALLINEN TILASTO.

VII.

D.

# PANKKI-TILASTO.

---

SUOMEN PANKKI, YKSITYISPANKIT, HYPOTEEKKILAITOKSET,  
POSTISÄÄSTÖPANKKI JA SÄÄSTÖPANKIT.

TOUKOKUU 1914.

---

JULKAISSUT KEISARILLISEN SUOMEN SENAATIN VALTIOVARAIN-  
TOIMITUSKUNTA.



HELSINGISSÄ, 1914.  
KEISARILLISEN SENAATIN KIRJAPAINOSSA.

Taulu 1 a) Suomen Pankin

1	2	3	
<b>Varoja.</b>			
<i>Selelinannon vakuutena olevaa arvoainetta:</i>			
Metallikassa:			
rahaksi lyötyä kultaa: Suomen.....	31,062,440	—	
» » » Venäjän ja ulkomaan .....	3,714,425	94	
rahaksi lyömätöntä kultaa .....	801,095	15	
kultaa rahapajassa .....	2,212	73	<sup>1)</sup> 35,580,173 82
Suomen hopearahaa .....	1,966,381	25	
Pankkiseteleitä ja korkolippuja ulkomaan rahassa ....	528,381	75	
Obligatsioneja ulkomaan rahassa .....	22,183,125	61	
Konttokurantteja ulkomaalla.....	82,310,903	61	
Salkussa olevia vekseleitä ulkomaan rahassa .....	7,567,948	88	<sup>2)</sup> 114,556,741 10
(Yhteensä Smk 150,136,914: 92).			
<i>Muita varoja:</i>			
Salkussa olevia vekseleitä Suomen rahassa.....	74,892,358	44	
Hypoteekkilainoja .....	24,602,388	55	
Kassakreditiivejä .....	4,189,124	28	<sup>3)</sup> 103,683,871 27
Rahaksi lyömätöntä hopeaa .....	16,879	17	
Hopeaa rahapajassa .....	—	—	
Kuparirahaa .....	94,722	75	
Obligatsioneja Suomen rahassa.....	678,614	—	
Vekseleitä ulkomaan rahassa, protestattuja .....	—	—	
» Suomen rahassa, protestattuja.....	57,350	—	
Pankkikiinteistöjä .....	3,061,087	94	
Irtaimistoa .....	100	—	
Erinäisiä tilejä .....	139,878	84	<sup>4)</sup> 4,048,632 70
<b>Varoja kaikkiaan Smk</b>			<b>257,869,418 89</b>

Huhtikuun 15 p:nä      Toukokuun 15 p:nä  
1914.                              1913.

<sup>1)</sup> Vastaava luku oli .....	35,626,255: 50	35,588,064: 74
<sup>2)</sup> » » » .....	113,514,138: 18	89,716,983: 22
<sup>3)</sup> » » » .....	103,036,936: 29	122,221,255: 45
<sup>4)</sup> » » » .....	4,017,870: 93	4,402,961: 98

## tila 15 p. toukokuuta 1914.

4	5	6	7
<b>Velkoja.</b>			
<i>Omia rahastoja ja voittovaroja:</i>			
Kantarahasto .....	25,000,000	—	
Vararahasto .....	68,230,337	21	
Käyttämättömiä voittovaroja.....	17,132,968	14	<sup>1)</sup> 110,363,305 35
<i>Vaadittaessa maksettavia sitoumuksia:</i>			
Liikkeessä olevia seteleitä.....	115,214,300	—	
»    »    postilähetyksvekseleitä .....	403,159	53	
»    »    maksunosotuksia Pietarin konttoriin	14,316	82	
Varoja pano- ja otto-tilillä:			
valtiovaraston.....	24,649,427	92	
muiden .....	4,480,769	88	
Konttokurantteja ulkomaalla.....	1,094,755	86	
Valtiolainain vuotuismaksuja varten saatua.....	12,216	66	
Eduskunnan määräämiin tarkoituksiin varattuja voitto- varoja .....	600,000	—	
Erinäisiä tilejä.....	918,065	57	
Perittäviksi jätetyistä vekseleistä saatua .....	119,101	30	<sup>2)</sup> 147,506,113 54
<i>Setelinanto-oikeus:</i>			
Setelinannon vakuutena olevaa arvoainetta....	150,136,914: 92		
Sen lisäksi on pankki oikeutettu antamaan seteleitä.....	<u>40,000,000: —</u>	190,136,914: 92	
Poistetaan vaadittaessa maksettavat sitoumuk- set .....	147,506,113: 54		
ja myönnettyistä kas- sakreditiiveistä nosta- matta oleva määrä....	<u>3,466,775: 72</u>	150,972,889: 26	
Käyttämättä oleva sete- linanto-oikeus .....	Smk <sup>3)</sup> 39,164,025: 66		
<b>Velkoja kaikkiaan Smk</b>			<b>257,869,418 89</b>

Huhtikuun 15 p:nä 1914.      Toukokuun 15 p:nä 1913.

<sup>1)</sup> Vastaava luku oli .....	109,698,423: 43	100,429,639: 52
<sup>2)</sup> » » » .....	146,496,777: 47	141,499,625: 87
<sup>3)</sup> » » » .....	39,389,037: 10	22,144,750: 27

Taulu 1 b) Suomen Pankin

1	2	3	
<b>Varoja.</b>			
<i>Setelinannon vakuutena olevaa arvoainetta:</i>			
Metallikassa:			
rahaksi lyötyä kultaa: Suomen .....	30,562,650	—	
» » » Venäjän ja ulkomaan .....	3,740,059	55	
rahaksi lyömätöntä kultaa .....	784,261	56	
kultaa rahapajassa .....	3,533	67	<sup>1)</sup> 35,090,504 78
Suomen hopearahaa .....	1,902,883	—	
Pankkiseteleitä ja korkolippuja ulkomaan rahassa .....	458,489	56	
Obligatsioneja ulkomaan rahassa .....	21,825,885	61	
Konttokurantteja ulkomaalla .....	81,710,922	67	
Salkussa olevia vekseleitä ulkomaan rahassa .....	8,209,166	57	<sup>2)</sup> 114,107,347 41
(Yhteensä Smk 149,197,852: 19).			
<i>Muita varoja:</i>			
Salkussa olevia vekseleitä Suomen rahassa .....	72,817,672	87	
Hypoteekkilainoja .....	27,415,426	58	
Kassakreditiiveja .....	4,917,834	92	<sup>3)</sup> 105,150,934 37
Rahaksi lyömätöntä hopeaa .....	16,879	17	
Hopeaa rahapajassa .....	—	—	
Kuparirahaa .....	102,401	92	
Obligatsioneja Suomen rahassa .....	678,614	—	
Vekseleitä ulkomaan rahassa, protestattuja .....	—	—	
» Suomen rahassa, protestattuja .....	55,350	—	
Pankkikiinteistöjä .....	3,061,087	94	
Irtaimistoa .....	100	—	
Erinäisiä tilejä .....	135,369	84	<sup>4)</sup> 4,049,802 87
<b>Varoja kaikkiaan Smk</b>			<b>258,398,589 43</b>

Huhtikuun 30 p:nä      Toukokuun 30 p:nä  
1914.                              1913.

<sup>1)</sup> Vastaava luku oli .....	35,514,335: 19	35,571,205: 34
<sup>2)</sup> » » » .....	113,282,843: 98	90,611,446: 03
<sup>3)</sup> » » » .....	105,414,055: 03	126,425,236: 93
<sup>4)</sup> » » » .....	4,039,625: 80	4,505,696: 97

## tila 30 p. toukokuuta 1914.

4	5	6	
<b>Velkoja.</b>			
<i>Omia rahastoja ja voittovaroja:</i>			
Kantarahasto .....	25,000,000	—	
Vararahasto .....	68,230,337	21	
Käyttämättömiä voittovaroja.....	17,343,611	18	1)110,573,948 39
<i>Vaadittaessa maksettavia sitoumuksia:</i>			
Liikkeessä olevia seteleitä.....	123,940,876	—	
» » postilähetysvekseleitä .....	430,702	88	
» » maksunosotuksia Pietarin konttoriin	99,438	97	
Varoja pano- ja otto-tilillä:			
valtiovaraston.....	16,359,168	24	
muiden .....	4,865,953	87	
Konttokurantteja ulkomaalla.....	795,692	50	
Valtiolainain vuotuismaksuja varten saatua.....	11 363	66	
Eduskunnan määräämiin tarkoituksiin varattuja voitto- varoja .....	600,000	—	
Erinäisiä tilejä.....	623,971	64	
Perittäviksi jätetyistä vekseleistä saatua .....	97,473	28	2) 147,824,641 04
<i>Setelinanto-oikeus:</i>			
Setelinannon vakuutena			
olevaa arvoainetta....	149,197,852: 19		
Sen lisäksi on pankki			
oikeutettu antamaan			
seteleitä.....	40,000,000: —	189,197,852: 19	
Poistetaan vaadittaessa			
maksettavat sitoumuk-			
set .....	147,824,641: 04		
ja myönnettyistä kas-			
sakreditiiveistä nosta-			
matta oleva määrä....	2,762,265: 08	150,586,906: 12	
Käyttämättä oleva sete-			
linanto-oikeus.....	Smk 3) 38,610,946: 07		
<b>Velkoja kaikkiaan Smk</b>			<b>258,398,589 43</b>

Huhtikuun 30 p:nä Toukokuun 30 p:nä  
1914. 1913.

1) Vastaava luku oli .....	110,044,959: 32	100,753,139: 70
2) » » » .....	148,205,900: 68	146,360,445: 57
3) » » » .....	38,412,728: 25	18,552,530: 97

**Taulu 2. Yksityispankkien  
Debet-**

1	Pankin nimi.	2		3		4		5	
		K a s -							
		Suomen rahaa.				Venäjän rahaa.			
		Kultarahaa.	Muuta metalli- rahaa ja sete- leitä.			Kultarahaa.	Muuta metalli- rahaa ja sete- leitä.		
1	Suomen Yhdyspankki .....	65,740	—	2,774,428	41	13,958	88	170,550	14
2	Kansallis-Osake-Pankki .....	45,930	—	3,113,398	11	6,300	47	208,691	97
3	Pohjoismaiden Osakepankki kauppaa ja teollisuutta varten .....	72,220	—	2,639,334	67	6,406	38	111,746	79
4	Waasan Osakepankki .....	8,530	—	1,234,135	11	1,133	33	64,802	88
5	Privatbanken i Helsingfors, Aktie- bolag .....	11,280	—	492,945	19	213	13	47,197	25
6	Turun Osakepankki .....	7,740	—	594,805	91	1,632	10	45,792	78
7	Suomen Kauppapankki, Osakeyhtiö..	15,320	—	527,416	27	185	29	10,011	10
8	Tampereen Osake-Pankki .....	5,200	—	251,541	69	79	50	1,855	28
9	Uudenmaan Osakepankki .....	2,170	—	379,234	84	975	82	6,985	37
10	Landtmannabanken, Aktiebolag ....	4,110	—	292,321	91	105	88	6,537	68
11	Länsi-Suomen Osake-Pankki.....	2,870	—	152,094	07	13	25	5,077	46
12	Helsingin Osakepankki .....	—	—	55,996	44	—	—	5,248	07
13	Säästöpankkien Keskus-Osake-Pankki	—	—	11,179	13	—	—	—	—
14	Yhteensä Smk	241,060	—	12,519,331	75	31,004	03	684,406	77
15	Huhtikuu 1914 .....	252,980	—	12,399,000	12	32,157	41	604,284	23
16	Toukokuu 1913 .....	225,660	—	11,487,162	99	99,396	83	604,662	50

tila toukokuun lopussa 1914.

puoli.

6		7		8		9		10		11		12.		
Ulkomaan rahaa.				Pano- ja otto- tilillä Suomen Pankissa, juoksevilla tilillä muissa pankeissa.		Postilähetysvekseleitä				Sekalaista.		Yhteensä.		
Kultarahaa.		Muuta metalli- rahaa ja sete- leitä.				Suomen Pan- kin.		Yksityispank- kien.						
19,061	08	163,918	76	832	95	2,459	26	36,765	91	600	—	3,248,315	39	1
17,080	20	118,779	39	1,919,850	51	—	—	138,491	08	33,141	81	5,601,163	49	2
14,119	25	122,818	22	160,000	—	—	—	81,434	89	17,749	70	3,226,329	90	3
10,481	74	81,057	79	63,190	01	—	—	44,454	99	6,046	57	1,513,832	42	4
3,145	62	13,577	63	—	—	—	—	101,345	72	—	—	669,654	54	5
11,798	60	32,424	37	—	—	—	—	207,565	50	—	—	901,759	26	6
1,223	06	33,886	63	—	—	—	—	8,418	14	77	22	596,537	71	7
24	69	3,771	14	—	—	—	—	2,750	50	—	—	265,222	80	8
1,753	61	8,757	14	70,193	01	—	—	—	—	327	69	470,397	48	9
287	79	13,011	88	1,123	11	—	—	1,453	35	—	—	318,951	60	10
3,700	80	5,554	22	41,723	91	—	—	—	—	—	—	211,033	71	11
—	—	1,019	73	449,241	27	—	—	—	—	—	—	511,505	51	12
—	—	—	—	—	—	—	—	—	—	—	—	11,179	13	13
82,676	44	598,576	90	2,705,654	77	2,459	26	622,680	03	57,942	99	17,545,882	94	14
60,211	31	641,887	26	2,277,651	32	500	—	753,494	18	60,241	38	17,082,407	21	15
69,283	61	731,416	24	455,622	69	34,947	41	942,456	72	51,256	18	14,701,865	17	16

**Taulu 2. (Jatk.). Yksityispankkien**  
**Debet-**

Pankin nimi.	13		14		15		16	
	Ulkomaisia kirjeenvaihtajia.		Ulkomaisia vekseleitä.		Kotimaisia vekseleitä.		Lainoja.	
1 Suomen Yhdyspankki .....	4,482,526	30	2 504,011	98	76,582,513	66	65,016,567	67
2 Kansallis-Osake-Pankki .....	10,424,060	94	14,602,355	17	69,967,315	29	39,486,981	71
3 Pohjoismaiden Osakepankki kauppa ja teollisuutta varten .....	4,121,184	72	4 221,543	55	62,277,625	67	45,007,161	42
4 Waasan Osakepankki .....	582,797	14	780,271	37	23,823,335	11	16,570,915	—
5 Privatbanken i Helsingfors, Aktie- bolag .....	260,082	15	2,313,896	33	14,960,311	56	27,537,116	68
6 Turun Osakepankki .....	1,022,503	85	631	25	10,277,079	65	8,295,090	16
7 Suomen Kauppapankki, Osakeyhtiö..	601,097	75	121,769	71	4,587,219	73	4,471,910	10
8 Tampereen Osake-Pankki .....	157,235	38	89,362	92	6,350,710	13	3,425,445	77
9 Uudenmaan Osakepankki .....	205,006	25	42,413	48	4,690,008	72	5,556,737	23
10 Landtmannabanken, Aktiebolag ....	114,904	88	49,173	86	5,437,967	18	8,035,236	10
11 Länsi-Suomen Osake-Pankki .....	101,743	91	20,005	25	2,443,449	53	754,310	—
12 Helsingin Osakepankki .....	13,576	36	1,664	40	397,408	98	1,809,285	—
13 Säästöpankkien Keskus-Osake-Pankki	—	—	—	—	—	—	3,861,948	47
14 Yhteensä Smk	22,086,719	63	24,807,000	27	281,704,045	21	229,328,655	31
15 Huhtikuu 1914 .....	22,285,389	45	25,688,888	74	281,403,875	54	226,646,131	21
16 Toukokuu 1913 .....	13,522,911	77	14,018,308	54	301,439,584	02	222,972,998	88

tila toukokuun lopussa 1914.

puoli.

17		18		19		20		21		22		
Kassakrediitit.		Kotimaisia kirjeenvaihtajia.		Obligatsioneja.				Osakkeita.		Maiden pankkien talletustodistuksia.		
				Ulkomaan rahassa.		Suomen rahassa.						
31,309,505	55	41,364,257	04	4,662,880	97	2,146,238	—	1,971,674	65	477,489	35	1
43,029,343	30	21,742,096	39	2,886,813	49	1,252,125	16	3,951,331	22	125,332	15	2
24,029,740	88	37,822,437	39	4,135,794	17	3,005,805	—	159,019	—	628,722	13	3
6,688,880	83	4,361,345	13	781,135	39	724,705	—	1,436,905	95	10,000	—	4
9,040,654	42	9,614,634	26	337,538	—	3,411,011	50	1,458,107	18	—	—	5
6,804,402	72	6,611,188	99	—	—	1,701,100	—	46,140	—	62,000	—	6
8,860,329	17	2,997,242	76	207,480	—	—	—	163,440	—	243,999	77	7
4,284,554	91	842,712	76	1,266,638	96	127,520	—	78,627	—	48,330	23	8
4,809,279	68	65,000	—	565,365	—	207,755	—	99,405	—	324,337	50	9
3,257,213	27	693,394	71	292,000	—	196,950	—	58,000	—	52,759	98	10
1,424,669	93	43,000	—	1,815	—	39,185	—	—	—	295,423	06	11
282,159	52	51,530	22	—	—	187,346	94	53,958	58	11,646	28	12
—	—	783,063	86	344,073	16	49,750	—	—	—	200,000	—	13
<b>143,820,734</b>	<b>18</b>	<b>126,991,903</b>	<b>51</b>	<b>15,481,534</b>	<b>14</b>	<b>13,049,491</b>	<b>60</b>	<b>9,476,608</b>	<b>58</b>	<b>2,480,040</b>	<b>45</b>	<b>14</b>
144,471,972	63	122,020,952	09	15,560,647	13	13,168,148	69	9,472,579	15	2,446,706	73	15
146,782,890	20	108,740,141	17	14,976,886	44	13,298,204	88	8,413,605	73	2,276,195	39	16

**Taulu 2. (Jatk.) Yksityispankkien  
Debet-**

	Pankin nimi.	23		24		25		26	
		Palkkauksia.		Muita kulun- keja.		Korkoja.		Kiintei- Pankkitarkoi- tukseen.	
1	Suomen Yhdyspankki .....	446,799	45	202,605	68	2,917,051	32	3,923,563	02
2	Kansallis-Osake-Pankki .....	400,683	84	184,176	32	932,859	73	6,686,119	88
3	Pohjoismaiden Osakepankki kauppaa ja teollisuutta varten .....	429,646	35	182,496	49	2,263,780	83	5,000,000	—
4	Waasan Osakepankki .....	170,561	55	66,214	77	136,042	82	2,549,000	—
5	Privatbanken i Helsingfors, Aktie- bolag .....	59,312	50	55,637	56	810,316	07	1,000,000	—
6	Turun Osakepankki .....	62,488	04	42,863	02	635,667	74	1,283,217	59
7	Suomen Kauppapankki, Osakeyhtiö..	100,772	16	26,664	02	354,227	20	—	—
8	Tampereen Osake-Pankki .....	51,514	49	13,722	41	295,599	54	810,226	36
9	Uudenmaan Osakepankki .....	52,083	16	22,223	85	383,225	03	1,013,722	95
10	Landtmannabanken, Aktiebolag ....	50,959	87	19,405	78	264,109	69	110,460	40
11	Länsi-Suomen Osake-Pankki.....	22,179	69	10,248	44	19,807	95	35,986	55
12	Helsingin Osakepankki.....	19,031	68	12,937	48	29,481	16	—	—
13	Säästöpankkien Keskus-Osake-Pankki	5,918	80	5,744	18	3,491	96	—	—
14	<b>Yhteensä Smk</b>	<b>1,871,951</b>	<b>58</b>	<b>844,940</b>	<b>—</b>	<b>9,045,661</b>	<b>04</b>	<b>22,412,206</b>	<b>75</b>
15	Huhtikuu 1914 .....	1,498,848	60	493,226	18	8,549,303	61	22,303,298	46
16	Toukokuu 1913 .....	1,759,289	65	827,399	47	9,891,099	14	21,046,427	88

## tila toukokuun lopussa 1914.

## puoli.

27		28		29		30		31		32		
mistöjä.		Irtaimistoa.		Erinäisiä tilejä.		Hypoteekki- osasto.		Koko debetpuoli.		Kassakreditivien myönnetty määrä.		
Muita.												
123,691	80	112,544	01	501,425	—	2,646,020	48	244,639,681	32	36,375,200	—	1
505,391	67	120,175	33	3,309,337	80	—	—	225,267,612	88	51,200,036	45	2
136,400	—	80,000	—	264,416	64	2,760,632	44	199,752,736	58	29,203,800	—	3
2,280,000	—	56,998	83	99,192	15	—	—	62,632,133	46	7,812,650	—	4
—	—	10,000	—	23,279	02	—	—	71,561,551	77	10,367,700	—	5
365,771	44	37,370	50	586,675	67	—	—	38,735,949	88	7,924,625	—	6
—	—	30,435	—	210,026	33	—	—	23,573,151	41	11,244,950	—	7
—	—	22,491	60	477,737	17	—	—	18,607,652	43	4,818,046	43	8
—	—	46,461	46	6,494	46	—	—	18,559,916	25	5,730,825	—	9
—	—	33,611	15	10,909	44	—	—	18,996,007	91	3,710,050	—	10
—	—	19,534	35	33,681	36	—	—	5,476,073	73	1,696,800	—	11
—	—	25,956	01	31,158	99	—	—	2,938,647	11	457,000	—	12
—	—	10,687	29	551	06	—	—	5,276,407	91	—	—	13
<b>3,411,254</b>	<b>91</b>	<b>606,265</b>	<b>53</b>	<b>5,554,885</b>	<b>09</b>	<b>5,406,652</b>	<b>92</b>	<b>930,017,522</b>	<b>64</b>	<b>170,541,682</b>	<b>88</b>	<b>14</b>
3,458,300	41	593,513	61	4,666,855	41	5,444,823	85	927,255,868	70	170,251,622	88	15
3,882,175	93	529,432	97	5,956,848	34	5,702,046	10	910,738,361	67	170,861,359	88	16

**Taulu 2. (Jatk.). Yksityispankkien  
Kredit-**

1	2	3	4
Pankin nimi.	Osake-pääoma.	Vararahastot.	Eläkerahasto.
1 Suomen Yhdyspankki .....	30,000,000 —	10,800,000 —	922,901 29
2 Kansallis-Osake-Pankki .....	13,000,000 —	18,750,000 —	617,673 22
3 Pohjoismaiden Osakepankki kauppaa ja teollisuutta varten .....	20,263,450 —	16,000,000 —	1,231,225 82
4 Waasan Osakepankki .....	5,000,000 —	4,200,000 —	256,095 25
5 Privatbanken i Helsingfors, Aktie- bolag .....	8,000,000 —	7,700,000 —	180,550 —
6 Turun Osakepankki .....	6,000,000 —	3,600,000 —	— —
7 Suomen Kauppanpankki, Osakeyhtiö..	4,000,000 —	657,487 56	— —
8 Tampereen Osake-Pankki .....	3,000,000 —	650,000 —	— —
9 Uudenmaan Osakepankki .....	2,959,875 —	1,550,000 —	100,000 —
10 Landtmannabanken, Aktiebolag ....	2,546,470 —	99,409 33	— —
11 Länsi-Suomen Osake-Pankki.....	2,000,000 —	20,000 —	— —
12 Helsingin Osakepankki .....	1,500,000 —	25,000 —	— —
13 Säästöpankkien Keskus-Osake-Pankki	850,000 —	18,745 87	— —
14 <b>Yhteensä Smk</b>	<b>99,119,795 —</b>	<b>64,070,642 26</b>	<b>3,308,445 58</b>
15 Huhtikuu 1914 .....	98,988,055 —	64,070,642 26	3,308,725 58
16 Toukokuu 1913 .....	93,012,999 85	60,342,345 45	3,157,632 81

tila toukokuun lopussa 1914.

puoli.

5		6		7		8		9		
Käyttämättömät voittovaroja.		Talletustili.		Säästökassatili.		Juokseva tili.		Postilähetyk- seleitä.		
146,321	36	168,859,948	29	—	—	9,825,721	98	1,224,906	41	1
902,129	05	156,952,020	33	14,996,670	41	10,260,786	20	1,480,650	72	2
424,092	45	125,309,158	09	5,105,725	52	9,135,338	51	1,273,076	96	3
70,260	24	43,423,454	27	1,510,462	86	2,956,890	87	352,478	65	4
979,344	85	19,464,834	58	18,004,358	43	3,986,418	92	135,306	79	5
274,025	31	17,867,496	98	1,986,181	50	1,718,351	72	154,663	63	6
36,283	50	14,589,916	29	1,276,413	47	1,568,561	33	275,340	58	7
69,227	54	11,613,654	14	1,196,183	43	579,908	43	116,946	76	8
40,945	79	10,356,244	60	2,345,789	69	397,728	44	58,207	21	9
17,536	44	11,458,542	15	2,068,163	47	966,859	—	109,906	99	10
39,029	23	2,680,269	56	—	—	517,035	42	56,912	47	11
3,572	13	930,704	60	258,257	59	114,620	45	17,272	01	12
758	54	4,334,902	72	—	—	470	42	—	—	13
<b>3,003,520</b>	<b>48</b>	<b>587,841,146</b>	<b>60</b>	<b>48,748,206</b>	<b>37</b>	<b>42,028,691</b>	<b>69</b>	<b>5,255,669</b>	<b>18</b>	<b>14</b>
2,997,069	42	586,750,842	03	48,650,091	50	40,058,007	13	5,467,120	91	15
2,909,765	53	559,132,895	99	42,451,443	31	39,977,381	68	5,362,081	52	16

**Taulu 2. (Jatk.). Yksityispankkien  
Kredit-**

Pankin nimi.	10		11		12	
	Kirjeenvaihtajia.				Rediskontattuja vekseleitä.	
	Ulkomaisia.		Kotimaisia.			
1 Suomen Yhdyspankki .....	6,231,512	47	6,655,634	37	700,000	—
2 Kansallis-Osake-Pankki .....	2,297,932	05	892,111	41	—	—
3 Pohjoismaiden Osakepankki kauppaa ja teollisuutta varten .....	8,495,763	55	5,123,697	35	—	—
4 Waasan Osakepankki .....	1,745,006	16	364,635	93	342,921	87
5 Privatbanken i Helsingfors, Aktiebolag ..	4,340,178	—	6,489,909	47	130,635	38
6 Turun Osakepankki .....	613,282	87	1,916,605	68	3,013,993	71
7 Suomen Kauppapankki, Osakeyhtiö .....	156,667	44	326,431	92	—	—
8 Tampereen Osake-Pankki .....	46,309	76	344,446	46	99,206	55
9 Uudenmaan Osakepankki .....	—	—	—	—	—	—
10 Landtmannabanken, Aktiebolag .....	—	—	736,047	90	405,172	94
11 Länsi-Suomen Osake-Pankki .....	—	—	28,700	—	—	—
12 Helsingin Osakepankki .....	15,433	62	—	—	—	—
13 Säästöpankkien Keskus-Osake-Pankki ....	—	—	23,682	85	—	—
14 Yhteensä Smk	23,942,085	92	22,901,903	34	4,691,930	45
15 Huhtikuu 1914 .....	17,887,676	37	23,750,298	60	6,791,438	94
16 Toukokuu 1913.....	27,654,477	67	15,824,837	11	23,116,757	43

## tila toukokuun lopussa 1914.

## puoli.

13		14		15		16		17		18		19		
Lainoja.				Nostamattomia osinkoja.		Korkoja ja <sup>a</sup> provisioneja.		Erinäisiä tilejä.		Perittäviksi jätetyistä vekseleistä saatua.		Koko kredit-puoli.		
Pankkikiinteistöjä vastaan.		Muita.												
—	—	1,890,000	—	32,000	50	6,767,998	98	278,589	98	304,145	69	244,639,681	32	1
—	—	—	—	33,951	—	4,495,081	45	338,450	43	250,156	61	225,267,612	88	2
—	—	1,020,000	—	23,461	—	5,787,601	57	177,504	88	382,640	88	199,752,736	58	3
—	—	1,104,408	26	2,100	—	1,178,549	42	45,428	75	79,440	93	62,632,133	46	4
260,706	81	—	—	1,857	—	1,870,793	13	13,020	84	3,632	57	71,561,551	77	5
—	—	520,000	—	3,810	—	1,061,838	27	1,531	87	4,168	34	38,735,949	88	6
—	—	—	—	13,081	—	657,968	46	11,852	98	3,146	88	23,573,151	41	7
65,086	19	—	—	4,421	50	614,676	82	205,526	58	2,058	27	18,607,652	43	8
—	—	—	—	1,484	—	688,896	91	58,667	96	2,076	65	18,559,916	25	9
20,000	—	—	—	12,677	—	546,781	25	5,775	85	2,665	59	18,996,007	91	10
—	—	—	—	—	—	133,243	10	883	95	—	—	5,476,073	73	11
—	—	—	—	12	—	73,774	71	—	—	—	—	2,938,647	11	12
—	—	28,000	—	3,478	—	16,370	01	—	—	—	—	5,276,407	91	13
345,793	—	4,562,408	26	132,333	—	23,893,579	08	1,197,234	07	1,034,132	41	936,017,522	64	14
2,146,194	53	3,121,008	26	210,335	50	20,150,924	49	1,450,598	87	1,456,839	31	927,255,868	70	15
393,248	32	9,063,969	64	117,254	50	24,888,105	39	2,679,194	62	1,153,970	85	910,738,361	67	16

Taulu 3. Yksityispankkien protestatut vekselit sekä lainhausta

1 Pankin nimi.	2 3 4 5 6 7 8 9 Protestattuja vekseleitä.											
	Kotimaisia.						Ulkomaisia.					
	Kuukauden kuluessa protestattu.			Kuukauden lopussa jällellä maksamatta.			Kuukauden kuluessa protestattu.			Kuukauden lopussa jällellä maksamatta.		
	Kpl.	<i>Smc.</i>		Kpl.	<i>Smc.</i>		Kpl.	<i>Smc.</i>		Kpl.	<i>Smc.</i>	
Suomen Yhdyspankki .....	47	41,224	62	204	326,465	26	11	37,267	23	19	65,521	75
Kansallis-Osake-Pankki .....	178	214,482	71	745	1,239,525	01	15	21,388	61	3	2,870	37
Pohjoismaiden Osakepankki kauppaa ja teollisuutta varten	16	11,150	17	239	259,795	15	38	14,983	34	2	25,568	34
Waasan Osakepankki .....	47	37,554	52	193	363,207	23	11	11,809	52	17	26,908	37
Privatbanken i Helsingfors, Aktiebolag .....	—	—	—	2	700	—	—	—	—	—	—	—
Turun Osakepankki .....	8	40,781	50	27	117,304	22	—	—	—	11	208,006	—
Suomen Kauppapankki, Osake- yhtiö .....	2	2,227	40	1	500	—	—	—	—	—	—	—
Tampereen Osake-Pankki ....	9	8,217	26	11	34,362	26	3	652	24	—	—	—
Uudenmaan Osakepankki .....	4	7,802	90	53	160,991	39	—	—	—	—	—	—
Landtmannabanken, Aktiebolag	4	1,550	—	54	31,280	57	—	—	—	—	—	—
Länsi-Suomen Osake-Pankki ..	—	—	—	1	299	12	—	—	—	—	—	—
Helsingin Osakepankki .....	—	—	—	—	—	—	—	—	—	—	—	—
Säästöpankkien Keskus-Osake- Pankki .....	—	—	—	—	—	—	—	—	—	—	—	—
<b>Yhteensä</b>	<b>315</b>	<b>364,991</b>	<b>08</b>	<b>1,530</b>	<b>2,534,430</b>	<b>21</b>	<b>78</b>	<b>86 100</b>	<b>94</b>	<b>52</b>	<b>328,874</b>	<b>83</b>
Huhtikuu 1914 .....	315	307,310	49	1,496	2,529,090	62	88	95,729	65	54	306,973	13
Toukokuu 1913 .....	398	389,568	01	1,829	3,698,264	72	80	72,621	75	96	287,073	97

## ja konkurssista riippuvat saatavat toukokuulla vuonna 1914.

Pankin nimi.	10	11	12	13	14	15	16	17				
	Lainhausta ja konkurssista riippuvia.											
	Vekseleitä.				Muita saatavia.							
	Kuukauden kuluessa toimenpiteen alaisiksi joutuneita.		Kuukauden lopussa selvittämättä olevia.		Kuukauden kuluessa toimenpiteen alaisiksi joutuneita.		Kuukauden lopussa selvittämättä olevia.					
	Kpl.	<i>Smc.</i>	Kpl.	<i>Smc.</i>	Kpl.	<i>Smc.</i>	Kpl.	<i>Smc.</i>				
Suomen Yhdyspankki .....	9	9,069	47	194	310,052	57	2	32,886	49	8	734,291	89
Kansallis-Osake-Pankki .....	34	123,380	—	528	2,003,484	75	11	1,030,690	44	62	2,883,484	46
Pohjoismaiden Osakepankki kauppaa ja teollisuutta varten	8	16,490	17	223	269,488	74	1	45,000	—	6	99,702	79
Waasan Osakepankki .....	18	19,787	35	149	224,751	24	—	—	—	8	30,074	29
Privatbanken i Helsingfors, Aktiebolag .....	—	—	—	2	700	—	—	—	—	4	461,146	24
Turun Osakepankki .....	2	940	—	21	61,050	22	—	—	—	1	3,733	33
Suomen Kauppankki, Osake- yhtiö .....	—	—	—	1	500	—	—	—	—	—	—	—
Tampereen Osake-Pankki ....	1	800	—	8	29,445	—	1	9,800	—	9	113,260	64
Uudenmaan Osakepankki ....	3	7,575	—	53	160,991	39	—	—	—	1	2,500	—
Landtmannabanken, Aktiebolag	1	500	—	34	25,151	44	—	—	—	4	43,000	—
Länsi-Suomen Osake-Pankki..	—	—	—	1	299	12	—	—	—	—	—	—
Helsingin Osakepankki .....	—	—	—	—	—	—	—	—	—	—	—	—
Säästöpankkien Keskus-Osake- Pankki ..	—	—	—	—	—	—	—	—	—	—	—	—
<b>Yhteensä</b>	<b>76</b>	<b>178,541</b>	<b>99</b>	<b>1,214</b>	<b>3,035,914</b>	<b>47</b>	<b>15</b>	<b>1,118,376</b>	<b>93</b>	<b>103</b>	<b>4,371,193</b>	<b>64</b>
Huhtikuu 1914 .....	121	152,109	25	1,215	3,210,795	12	10	184,000	—	104	4,326,702	18
Toukokuu 1913 .....	165	1,754,145	52	1,792	4,641,705	36	11	386,763	67	77	2,570,621	72

Taulu 4. Hypoteekkilaitosten tila toukokuun lopussa 1914.

## Debet puoli.

1	2	3	4	5	6	7	8	9
Laitoksen nimi.	Kassa.	Ulkomaisia kirjeenvaihtajia.	Lainoja.	Kotimaisia kirjeenvaihtajia.	Obligatsioita.	Osakkeita.	Pankkitalle- tuksia.	Korkolippuja.
Suomen Hypoteekkiyhdistys <sup>1)</sup>	—	—	—	—	—	—	—	—
Osakeyhtiö Suomen Kaupunkien Hypoteekikassa.....	11,297 69	68,708 31	72,299,525 16	—	995,500 —	—	—	—
Suomen Kiinteistöpankki, Osakeyhtiö .....	15,434 75	44,437 70	21,985,489 77	2,719,181 64	—	—	268,420 —	—
Suomen kaupunki- ja maalaiskuntien keskuslainakassa, Osakeyhtiö .....	41 19	—	5,712,431 48	—	—	—	11,000 —	—
Suomen Yhdyspankki, Hypoteekiosasto .....	—	267,384 82	20,897,362 83	—	—	—	—	—
Pohjoismaiden Osakepankki kauppaa ja teollisuutta varten, Hypoteekiosasto .....	—	—	20,628,240 14	—	—	—	—	—
<b>Yhteensä Smk</b>	<b>26,773 63</b>	<b>380,530 83</b>	<b>141,523,049 38</b>	<b>2,719,181 64</b>	<b>995,500 —</b>	<b>—</b>	<b>270,420 —</b>	<b>—</b>
Huhtikuu 1914 .....	70,870 39	975,931 54	141,201,710 17	2,374,892 27	988,500 —	—	273,420 —	—
Toukokuu 1913 .....	31,594 04	381,532 92	138,963,752 67	60,264 62	445,500 —	—	51,175 —	—

<sup>1)</sup> Ilmoitus Suomen Hypoteekkiyhdistyksen tilasta annetaan ainoastaan puolivuositain.

Taulu 4. (Jatk.). Hypoteekkilaitosten tila toukokuun lopussa 1914.

Debet puoli.

Laitoksen nimi.	10	11	12	13	14	15	16	17	18
	Palkkauksia.	Muita kulun- keja.	Korkoja obligationi- lainoista.	Korkoja muista lai- noista.	Obligationsi- lainain kus- taannuksia.	Kiinteistöjä.	Irtaimistoa.	Erinäisiä tiliä.	Yhteensä.
Suomen Hypoteekkiyhdistys <sup>1)</sup>	—	—	—	—	—	—	—	—	—
Osakeyhtiö Suomen Kaupun- kien Hypoteekkitassa.....	18,503 80	24,932 40	1,375,077 50	—	1,259,761 20	—	5,000 —	728,598 53	76,786,899 59
Suomen Kiinteistöpankki, Osa- keyhtiö .....	10,355 —	12,924 57	157,083 34	—	256,623 47	224,677 56	1,000 —	88,454 03	25,784,081 83
Suomen kaupunki- ja maalais- kuntien keskuslainakassa, Osakeyhtiö.....	3,087 76	3,711 85	31,307 78	986 51	3,525 —	—	1,500 —	3,689 88	5,771,280 95
Suomen Yhdyspankki, Hypo- teekiosasto .....	—	2,400 91	252,022 12	36,379 64	708,745 58	—	—	—	22,159,295 90
Pohjoismaiden Osakepankki kauppaa ja teollisuutta var- ten, Hypoteekkiostasto ....	—	—	—	—	—	—	—	1,101,164 65	21,729,404 79
Yhteensä Smk	31,946 56	43,969 73	1,815,490 74	37,366 15	2,223,655 25	224,677 56	7,500 —	1,921,901 59	152,230,963 06
Huhtikuu 1914 .....	26,455 57	15,767 79	1,083,338 34	37,366 15	2,205,479 15	222,500 —	7,500 —	1,933,954 18	151,417,685 55
Toukokuu 1913 .....	31,616 06	35,355 53	1,814,529 98	40,464 75	2,202,717 83	—	7,943 75	1,940,280 89	145,906,763 09

<sup>1)</sup> Ilmoitus Suomen Hypoteekkiyhdistyksen tilasta annetaan ainoastaan puolivuosittein.

Taulu 4. (Jatk.). Hypoteekkilaitosten tila toukokuun lopussa 1914.

## Kredit puoli.

1	2	3	4	5	6	7
Laitoksen nimi.	Osa-omina.	Vararahastot.	Eläkerahasto.	Käyttämättömiä voittovaroja.	Liikkeessä olevia obligatsioneja.	Lainoja.
Suomen Hypoteekkiyhdistys <sup>1)</sup> .....	—	—	—	—	—	—
Osakeyhtiö Suomen Kaupunkien Hypoteekikassa .....	7,000,000	1,750,000	16,986	556,904	64,589,500	—
Suomen Kiinteistöpankki, Osakeyhtiö Suomen kaupunki- ja maalaiskuntien keskuslainakassa, Osakeyhtiö ....	5,000,000	700,000	—	69,070	18,250,500	—
Suomen Yhdyspankki, Hypoteekki-osasto .....	1,300,000	52,466	—	32,612	4,316,000	—
Pohjoismaiden Osa-pankki kauppa- ja teollisuutta varten, Hypoteekki-osasto .....	—	218,344	—	—	18,795,139	—
<b>Yhteensä Smk</b>	<b>13,300,000</b>	<b>2,720,810</b>	<b>16,986</b>	<b>658,587</b>	<b>124,521,139</b>	—
Huhtikuun 1914 .....	13,300,000	2,720,810	16,986	658,587	124,066,639	—
Toukokuun 1913 .....	12,285,000	2,516,697	13,130	573,862	119,234,508	280,000

<sup>1)</sup> Ilmoitus Suomen Hypoteekkiyhdistyksen tilasta annetaan ainoastaan puolivuositain.

Taulu 4. (Jatk.). Hypoteekkilaitosten tila toukokuun lopussa 1914.

Kredit puoli.

Laitoksen nimi.	8 Talletuksia.	9 Nostamattomia osinkoja.	10 Vuotuismaksuja.	11 Erinnsisiä tilejä.	12 Pankin tili.	13 Yhteensä.
Suomen Hypoteekkiyhdistys <sup>1)</sup> .....	—	—	—	—	—	—
Osakeyhtiö Suomen Kaupunkien Hypoteekikassa	—	520	1,021,365 26	1,851,622 77	—	76,786,899 59
Suomen Kiinteistöpankki, Osakeyhtiö .....	1,117,000 94	2,524	208,904 88	436,081 71	—	25,784,081 88
Suomen kaupunki- ja maalaiskuntien keskuslaina- kassa, Osakeyhtiö .....	—	2,750	—	67,451 54	—	5,771,280 95
Suomen Yhdyspankki, Hypoteekkiostasto .....	—	—	—	499,792 36	2,646,020 48	22,159,295 90
Pohjoismaiden Osakepankki kauppa- ja teolli- suutta varten, Hypoteekkiostasto .....	—	—	—	398,772 35	2,760,632 44	21,729,404 79
<b>Yhteensä Smk</b>	<b>1,117,000 94</b>	<b>5,794</b>	<b>1,230,269 64</b>	<b>3,253,720 73</b>	<b>5,406,652 92</b>	<b>152,230,963 06</b>
Huhtikuu 1914 .....	1,121,536 63	9,484	1,131,871 17	2,946,945 07	5,444,823 85	151,417,685 55
Toukokuu 1913 .....	763,180 96	7,792 67	1,182,018 30	3,398,527 38	5,702,046 10	145,906,733 09

<sup>1)</sup> Ilmoitus Suomen Hypoteekkiyhdistyksen tilasta annetaan ainoastaan puolivuosittein.

Taulu 5. Postisäästöpankin liike toukokuulla vuonna 1914.

1	2		3		4		5		6		7		8		9	
	Säästökirjoja.		Kuoletettu.		Luku.		Pääomaa.		Luku.		Pääomaa.		Lisäys (+) tai vähennys (-).		Luku.	
	Uusia avattu.															
<b>1914 toukokuulla:</b>																
Kaupungeissa .....	533	668	2,692	122,757	—	1,473	144,490	40	1,219	—	21,733	40				
Maaseudulla .....	829	692	3,613	192,403	—	1,585	190,769	08	2,028	—	1,633	92				
<b>Koko maassa</b>	<b>1,362</b>	<b>1,360</b>	<b>6,305</b>	<b>315,160</b>	<b>—</b>	<b>3,058</b>	<b>335,259</b>	<b>48</b>	<b>3,247</b>	<b>—</b>	<b>20,099</b>	<b>48</b>				
1914 tammi—toukokuulla .....	8,904	6,579	37,523	1,606,782	—	14,115	1,582,604	93	23,408	—	24,177	07				
1913 toukokuulla .....	1,223	1,391	5,358	287,826	—	2,896	351,326	78	2,462	—	63,500	78				
1913 tammi—toukokuulla .....	7,069	6,786	31,582	1,513,013	—	13,636	1,555,902	28	17,946	—	42,889	28				
Pankin toiminnan alusta, vuonna 1887 toukokuun loppuun 1914 .....	314,697	243,037	1,256,327	<sup>1)</sup> 56,308,191	33	434,381	47,426,767	90	821,946	—	8,881,423	43				

<sup>1)</sup> Tähän yhteenkaskettu kasvaneet nostamattomat korot vuosilta 1887—1913.

SUOMENMAAN VIRALLINEN TILASTO.

VII.

D.

# PANKKI-TILASTO.

---

SUOMEN PANKKI, YKSITYISPANKIT, HYPOTEEKKILAITOKSET,  
POSTISÄÄSTÖPANKKI JA SÄÄSTÖPANKIT.

KESÄKUU 1914.

---

JULKAISSUT KEISARILLISEN SUOMEN SENAATTI VALTIOVARAIN-  
TOIMITUSKUNTA.



HELSINGISSÄ, 914.

KEISARILLISEN SENAATIN KIRJAPAINOSSA.

Taulu 1 a) Suomen Pankin

1	2	3	4
<b>Varoja.</b>			
<i>Setelinannon vakuutena olevaa arvoainetta:</i>			
<b>Metallikassa:</b>			
rahaksi lyötyä kultaa: Suomen.....	30,649,730	—	
» » » Venäjän ja ulkomaan .....	9,136,213	14	
rahaksi lyömätöntä kultaa .....	784,484	51	
kultaa rahapajassa .....	3,533	67	<sup>1)</sup> 40,573,961 32
Suomen hopearahaa .....	1,827,021	50	
Pankkisetelitä ja korkolippuja ulkomaan rahassa ....	518,855	26	
Obligatsioneja ulkomaan rahassa .....	21,870,964	21	
Konttokurantteja ulkomaalla.....	77,441,452	99	
Salkussa olevia vekseleitä ulkomaan rahassa .....	7,368,590	31	<sup>2)</sup> 109,026,884 27
(Yhteensä Smk 149,600,845: 59).			
<i>Muita varoja:</i>			
Salkussa olevia vekseleitä Suomen rahassa.....	74,261,986	85	
Hypoteekkilainoja .....	25,992,690	54	
Kassakreditöivejä .....	3,979,424	81	<sup>3)</sup> 104,234,102 20
Rahaksi lyömätöntä hopeaa .....	16,879	17	
Hopeaa rahapajassa .....	—	—	
Kuparirahaa .....	92,028	59	
Obligatsioneja Suomen rahassa.....	678,614	—	
Vekseleitä ulkomaan rahassa, protestattuja.....	—	—	
» Suomen rahassa, protestattuja.....	66,967	—	
Pankkikiinteistöjä .....	3,061,087	94	
Irtaimistoa .....	100	—	
Erinäisiä tilejä .....	185,651	59	<sup>4)</sup> 4,051,328 29
<b>Varoja kaikkiaan Smk</b>			<b>257,886,276 08</b>

	Toukokuun 15 1914.	Kesäkuun 14 1913.
<sup>1)</sup> Vastaava luku oli .....	35,580,173: 82	35,637,091: 91
<sup>2)</sup> » » » .....	114,556,741: 10	91,525,054: 87
<sup>3)</sup> » » » .....	103,683,871: 27	122,674,703: 20
<sup>4)</sup> » » » .....	4,048,632: 70	4,472,832: 64

## tila 15 p. kesäkuuta 1914.

4	5	6	
<b>Velkoja.</b>			
<i>Omia rahastoja ja voittovaroja:</i>			
Kantarahasto .....	25,000,000	—	
Vararahasto .....	68,230,337	21	
Käyttämättömiä voittovaroja.....	17,570,729	07	1) 110,801,066 28
<i>Vaadittaessa maksettavia sitoumuksia:</i>			
Liikkeessä olevia seteleitä.....	119,974,945	—	
»    »    postilähetyksvekseleitä .....	399,600	25	
»    »    maksunosotuksia Pietarin konttoriin	14,239	34	
Varoja pano- ja otto-tilillä:			
valtiovaraston.....	17,501,227	34	
muiden .....	6,572,166	29	
Konttokurantteja ulkomaalla.....	1,427,986	04	
Valtiollainain vuotuismaksuja varten saatua.....	11,363	66	
Eduskunnan määräämiin tarkoituksiin varattuja voitto- varoja .....	600,000	—	
Erinäisiä tilejä.....	486,389	19	
Perittäviksi jätetyistä vekseleistä saatua .....	97,292	69	2) 147,085,209 80
<i>Setelinanto-oikeus:</i>			
Setelinannon vakuutena olevaa arvoainetta....	149,600,845: 59		
Sen lisäksi on pankki oikeutettu antamaan seteleitä.....	40,000,000: —	189,600,845: 59	
Poistetaan vaadittaessa maksettavat sitoumuk- set .....	147,085,209: 80		
ja myönnettyistä kas- sakreditiiiveistä nosta- matta oleva määrä....	3,600,675: 19	150,685,884: 99	
Käyttämättä oleva sete- linanto-oikeus .....	Smk 3) 38,914,960: 60		
<b>Velkoja kakklaan Smk</b>			<b>25 7,896,276 08</b>

Toukokuun 15  
1914.Kesäkuun 14  
1913.

1) Vastaava luku oli .....	110,363,305: 35	101,014,016: 19
2) » » » .....	147,506,113: 54	143,295,666: 43
3) » » » .....	39,164,025: 66	21,687,685: 38

## Taulu 1 b) Suomen Pankin

1	2	3	
<b>Varoja.</b>			
<i>Setelinannon vakuutena olevaa arvoainetta:</i>			
Metallikassa:			
rahaksi lyötyä kultaa: Suomen .....	29,719,740	—	
» » » Venäjän ja ulkomaan .....	9,961,960	89	
rahaksi lyömätöntä kultaa .....	784,261	56	
kultaa rahapajassa.....	3,533	67	<sup>1)</sup> 40,469,496 12
Suomen hopearahaa .....	1,835,623	75	
Pankkiseteleitä ja korkolippuja ulkomaan rahassa ....	463,220	23	
Obligatsioneja ulkomaan rahassa.....	21,867,322	43	
Konttokurantteja ulkomaalla .....	77,380,193	49	
Salkussa olevia vekseleitä ulkomaan rahassa.....	8,292,310	33	<sup>2)</sup> 109,838,670 23
(Yhteensä Smk 150,308,166: 35).			
<i>Muita varoja:</i>			
Salkussa olevia vekseleitä Suomen rahassa.....	72,741,587	34	
Hypoteekkilainoja .....	25,771,588	40	
Kassakreditiivejä .....	4,167,528	46	<sup>3)</sup> 102,680,704 20
Rahaksi lyömätöntä hopeaa .....	16,879	17	
Hopeaa rahapajassa .....	—	—	
Kuparirahaa.....	84,985	32	
Obligatsioneja Suomen rahassa .....	1,054,114	—	
Vekseleitä ulkomaan rahassa, protestattuja.....	1,856	66	
» Suomen rahassa, protestattuja .....	66,772	67	
Pankkikiinteistöjä .....	3,061,087	94	
Irtaimistoa .....	100	—	
Erinäisiä tilejä .....	134,862	09	<sup>4)</sup> 4,420,657 85
<b>Varoja kaikkiaan Smk</b>			<b>257,409,528 40</b>

Toukokuun 30  
1914.Kesäkuun 30  
1913.

<sup>1)</sup> Vastaava luku oli .....	35,090,504: 78	35,724,155: 12
<sup>2)</sup> » » » .....	114,107,347: 41	93,341,632: 90
<sup>3)</sup> » » » .....	105,150,934: 37	119,562,554: 55
<sup>4)</sup> » » » .....	4,049,802: 37	4,527,135: 57

## tila 30 p. kesäkuuta 1914.

4	5	6	
<b>Velkoja.</b>			
<i>Omia rahastoja ja voittovaroja:</i>			
Kantarahasto .....	25,000,000	—	
Vararahasto .....	68,230,337	21	
Käyttämättömiä voittovaroja.....	18,158,864	81	111,389,202 02
<i>Vaadittaessa maksettavia sitoumuksia:</i>			
Liikkeessä olevia seteleitä.....	118,113,600	—	
»    »    postilähetysvekseleitä .....	422,582	07	
»    »    maksunosotuksia Pietarin konttoriin	43,667	72	
Varoja pano- ja otto-tilillä:			
valtiovaraston.....	19,486,638	64	
muiden .....	5,518,521	20	
Konttokurantteja ulkomaalla.....	613,870	10	
Valtiollainain vuotuismaksuja varten saatua.....	11,363	66	
Eduskunnan määräämiin tarkoituksiin varattuja voitto-			
varoja .....	600,000	—	
Erinäisiä tilejä.....	1,048,637	65	
Perittäviksi jätetyistä vekseleistä saatua .....	161,445	34	146,020,326 38
<i>Setelinanto-oikeus:</i>			
Setelinannon vakuutena			
olevaa arvoainetta....	150,308,166: 35		
Sen lisäksi on pankki			
oikeutettu antamaan			
seteleitä.....	40,000,000: —		190,308,166: 35
Poistetaan vaadittaessa			
maksettavat sitoumuk-			
set .....	146,020,326: 38		
ja myönnettyistä kas-			
sakreditiiveistä nosta-			
matta oleva määrä....	3,282,571: 54		149,302,897: 92
Käyttämättä oleva sete-			
linanto-oikeus.....	Smk <sup>1)</sup> 41,005,268: 48		
<b>Velkoja kaikkiaan Smk</b>			<b>257,409,528 40</b>

Toukokuun 30  
1914.Kesäkuun 30  
1913.

<sup>1)</sup> Vastaava luku oli .....	110,573,948: 39	101,447,616: 12
<sup>2)</sup> » » » .....	147,824,641: 04	141,707,862: 02
<sup>3)</sup> » » » .....	38,610,946: 07	26,190,199: 22

## Taulu 2. Yksityispankkien

Debet-

1	Pankin nimi.	2		3		4		5	
		K a s -							
		Suomen rahaa.				Venäjän rahaa.			
		Kultarahaa.	Muuta metalli- rahaa ja sete- leitä.			Kultarahaa.	Muuta metalli- rahaa ja sete- leitä.		
1	Suomen Yhdyspankki .....	70,940	—	3,368,050	91	15,033	93	251,430	51
2	Kansallis-Osake-Pankki .....	52,210	—	2,867,521	30	7,495	18	233,424	92
3	Pohjoismaiden Osakepankki kauppaa ja teollisuutta varten .....	64,190	—	3,360,968	46	16,378	31	367,433	57
4	Waasan Osakepankki .....	5,730	—	1,238,906	39	1,373	33	82,527	31
5	Privatbanken i Helsingfors, Aktie- bolag .....	7,480	—	674,691	52	800	—	41,233	11
6	Turun Osakepankki .....	8,300	—	515,400	70	1,928	—	108,849	44
7	Suomen Kauppapankki, Osakeyhtiö..	7,680	—	569,203	98	1,230	86	34,510	06
8	Tampereen Osake-Pankki .....	14,900	—	255,131	64	80	—	306	50
9	Uudenmaan Osakepankki .....	2,760	—	458,840	70	803	50	4,610	43
10	Landtmannabanken, Aktiebolag ....	3,950	—	269,698	87	171	80	10,789	62
11	Länsi-Suomen Osake-Pankki.....	1,350	—	122,109	05	13	25	1,842	83
12	Helsingin Osakepankki .....	—	—	18,587	21	—	—	533	54
13	Säästöpankkien Keskus-Osake-Pankki	—	—	6,229	76	—	—	—	—
14	<b>Yhteensä Smk</b>	<b>239,470</b>	<b>—</b>	<b>13,725,340</b>	<b>49</b>	<b>45,308</b>	<b>16</b>	<b>1,137,491</b>	<b>84</b>
15	Toukokuu 1914 .....	241,060	—	12,519,331	75	31,004	03	684,496	77
16	Kesäkuu 1913 .....	253,840	—	11,651,733	57	106,412	18	1,135,736	90

## tila kesäkuun lopussa 1914.

## puoli.

6		7		8		9		10		11		12			
Ulkomaa rahaa.				Pano- ja otto- tilillä Suomen Pankissa, joksevilla tilillä muissa pankeissa.				Postilähetyksveksleitä							
Kultarahaa.		Muuta metalli- rahaa ja sete- leitä.						Suomen Pan- kin.		Yksityispank- kien.		Sekalaista.		Yhteensä.	
21,592	08	248,295	67	62,827	51	238	—	182,919	77	1,150	—	4,222,478	38	1	
10,622	17	158,645	02	1,682,246	10	—	—	251,312	83	462	35	5,263,939	87	2	
14,686	08	219,370	29	995,913	10	72,930	94	69,562	79	17,587	12	5,199,020	66	3	
6,224	70	104,475	40	118,590	04	—	—	65,618	84	615	82	1,624,061	83	4	
512	70	29,568	54	—	—	—	—	87,944	35	—	—	842,210	22	5	
5,737	50	57,133	04	—	—	—	—	173,380	14	—	—	870,728	82	6	
1,213	70	42,024	30	10,000	—	—	—	13,221	97	77	93	679,162	80	7	
105	70	2,856	37	—	—	—	—	4,195	17	—	—	277,575	38	8	
1,640	50	14,586	59	544,735	64	—	—	—	—	615	40	1,028,592	76	9	
342	37	5,458	14	4,029	15	—	—	1,652	75	—	—	296,092	70	10	
5,077	46	8,806	37	—	—	—	—	1,386	24	—	—	140,585	20	11	
—	—	792	72	390,506	53	—	—	—	—	—	—	410,420	—	12	
—	—	—	—	18,789	03	—	—	—	—	—	—	25,018	79	13	
67,754	96	892,012	45	3,827,637	10	73,168	94	851,194	85	20,508	62	20,879,887	41	14	
82,676	44	598,576	90	2,705,654	77	2,459	26	622,680	03	57,942	99	17,545,882	94	15	
90,205	27	705,387	34	885,199	38	33,329	44	842,284	16	189,433	28	15,893,561	52	16	

**Taulu 2. (Jatk.) Yksityispankkien  
Debet-**

Pankin nimi.	13		14		15		16	
	Ulkomaisia kirjeenvaihtajia.		Ulkomaisia vekseleitä.		Kotimaisia vekseleitä.		Lainoja.	
1 Suomen Yhdyspankki .....	7,060,975	23	3,562,898	17	75,244,225	78	63,740,347	58
2 Kansallis-Osake-Pankki .....	11,617,784	82	13,738,912	89	68,875,974	40	38,644,993	26
3 Pohjoismaiden Osakepankki kauppaa ja teollisuutta varten .....	4,748,358	27	4,335,915	76	61,188,371	66	45,919,895	56
4 Waasan Osakepankki .....	675,503	86	895,165	88	23,790,303	57	16,216,580	36
5 Privatbanken i Helsingfors, Aktie- bolag .....	307,077	49	1,823,840	95	15,080,163	77	27,588,605	93
6 Turun Osakepankki .....	1,090,515	64	35,714	84	10,300,350	28	8,363,602	03
7 Suomen Kauppapankki, Osakeyhtiö..	314,613	59	135,197	62	4,793,957	74	4,372,020	10
8 Tampereen Osake-Pankki .....	137,467	40	92,905	24	6,325,752	76	3,383,345	77
9 Uudenmaan Osakepankki .....	228,797	62	37,309	40	4,627,803	53	5,507,342	23
10 Landtmannabanken, Aktiebolag ....	88,206	48	65,078	17	5,714,816	78	8,135,959	68
11 Länsi-Suomen Osake-Pankki .....	111,994	38	19,846	62	2,421,711	61	755,295	—
12 Helsingin Osakepankki .....	55,436	89	832	20	401,421	90	1,444,385	—
13 Säästöpankkien Keskus-Osake-Pankki	—	—	—	—	—	—	4,044,098	47
14 Yhteensä Smk	26,436,731	67	24,743,617	74	278,764,853	78	228,116,970	97
15 Toukokuu 1914 .....	22,086,719	63	24,807,099	27	281,794,945	21	229,328,655	31
16 Kesäkuu 1913 .....	14,937,183	30	17,298,608	29	297,061,355	87	222,259,633	04

## tila kesäkuun lopussa 1914.

## puoli.

17		18		19		20		21		22		
Kassakrediittivejä.		Kotimaisia kirjeenvaihtajia.		Obligatsioneja.				Osakkeita.		Muiden pankkien talletustodistuksia.		
				Ulkomaan rahassa.		Suomen rahassa.						
30,414,629	27	40,242,464	61	4,641,878	97	2,157,293	—	1,962,674	65	266,107	—	1
43,168,298	66	22,241,887	80	2,883,341	49	2,212,125	16	3,951,631	22	606,207	15	2
23,892,227	93	36,576,303	07	4,089,167	44	3,005,805	—	160,294	—	527,789	26	3
6,547,403	56	4,113,716	35	781,135	39	724,705	—	1,436,905	95	97,000	—	4
8,862,149	45	9,359,237	99	337,538	—	3,205,187	50	1,459,397	18	10,000	—	5
6,551,273	25	7,347,570	80	—	—	1,701,100	—	46,140	—	60,000	—	6
9,020,423	11	3,383,463	26	207,480	—	—	—	163,440	—	224,126	79	7
4,267,937	78	793,895	50	1,266,188	96	127,520	—	78,627	—	50,213	35	8
4,719,330	51	65,000	—	565,365	—	207,255	—	99,405	—	122,637	50	9
3,236,121	36	616,773	78	292,000	—	196,950	—	58,000	—	49,079	98	10
1,484,570	20	53,000	—	1,815	—	39,185	—	—	—	266,528	89	11
333,295	95	43,130	42	—	—	317,883	07	53,648	—	11,646	28	12
—	—	835,678	—	342,956	16	49,750	—	—	—	200,000	—	13
142,497,661	03	125,672,121	58	15,403,316	41	13,944,753	73	9,470,163	—	2,491,336	20	14
143,820,734	18	126,991,903	51	15,481,534	14	13,049,491	60	9,476,608	58	2,480,040	45	15
146,232,684	19	106,411,825	60	14,859,361	69	13,300,942	38	8,574,592	73	2,054,189	73	16

**Taulu 2. (Jatk.). Yksityispankkien**  
**Debet-**

	Pankin nimi.	23		24		25		26	
		Palkkauksia.		Muita kulun- keja.		Korkoja.		Kiinte-	
								Pankkitarkoi- tukseen.	
1	Suomen Yhdyspankki .....	538,903	53	264,843	56	5,921,699	42	3,938,385	08
2	Kansallis-Osake-Pankki .....	485,539	98	234,747	54	4,262,921	09	6,815,975	59
3	Pohjoismaiden Osakepankki kauppaa ja teollisuutta varten .....	525,645	17	225,845	21	4,902,627	21	5,000,000	—
4	Waasan Osakepankki .....	208,248	19	76,992	47	880,205	80	2,549,000	—
5	Privatbanken i Helsingfors, Aktie- bolag .....	70,002	50	57,372	12	974,941	33	1,000,000	—
6	Turun Osakepankki .....	74,557	75	48,521	39	750,096	45	1,283,279	59
7	Suomen Kauppapankki, Osakeyhtiö..	118,165	88	42,225	23	647,954	32	—	—
8	Tampereen Osake-Pankki .....	61,287	81	16,316	06	553,821	81	810,226	36
9	Uudenmaan Osakepankki .....	63,997	96	33,970	80	481,830	17	1,016,522	95
10	Landtmannabanken, Aktiebolag ....	65,009	54	25,701	80	287,475	—	110,460	40
11	Länsi-Suomen Osake-Pankki.....	27,039	69	13,447	52	68,928	78	37,110	25
12	Helsingin Osakepankki .....	22,736	02	19,821	52	40,432	50	—	—
13	Säästöpankkien Keskus-Osake-Pankki	7,460	80	6,681	45	104,704	58	—	—
14	<b>Yhteensä Smk</b>	<b>2,268,594</b>	<b>82</b>	<b>1,066,486</b>	<b>67</b>	<b>19,877,638</b>	<b>46</b>	<b>22,560,960</b>	<b>22</b>
15	Toukokuu 1914 .....	1,871,951	58	844,940	—	9,045,661	04	22,412,296	75
16	Kesäkuu 1913 .....	2,127,215	72	1,017,085	74	20,046,334	26	21,330,881	33

tila kesäkuun lopussa 1914.

puoli.

27		28		29		30		31		32	
mistöjä.											
Muita.		Irtaimistoa.		Erinäisiä tilejä.		Hypoteekki- osasto.		Koko debetpuoli.		Kassakreditivien myönnetty määrä.	
124,064	13	112,591	51	534,672	42	2,632,511	68	247,583,643	97	33,497,400	1
505,728	15	131,739	33	3,162,139	82	—	—	228,803,888	22	50,767,736	2
136,400	—	80,000	—	467,141	67	2,704,815	78	203,685,623	65	29,644,000	3
2,280,000	—	57,088	83	134,348	05	—	—	63,088,365	09	7,814,950	4
—	—	10,000	—	28,658	74	—	—	71,016,383	17	10,052,800	5
362,833	44	37,708	50	589,170	38	—	—	39,513,163	16	7,872,525	6
—	—	30,435	—	61,266	75	—	—	24,193,932	19	11,483,250	7
—	—	22,491	60	390,377	20	—	—	18,655,899	98	4,841,646	43
—	—	46,626	21	13,049	89	—	—	18,865,336	53	5,545,325	9
—	—	34,398	65	52,696	58	—	—	19,324,820	90	3,805,150	10
—	—	19,685	45	1,621	96	—	—	5,462,365	55	1,719,300	11
—	—	27,061	84	3,200	—	—	—	3,185,351	59	477,000	12
—	—	10,237	29	—	—	—	—	5,626,585	54	—	13
<b>3,409,025</b>	<b>72</b>	<b>620,064</b>	<b>21</b>	<b>5,498,343</b>	<b>46</b>	<b>5,337,327</b>	<b>46</b>	<b>949,003,359</b>	<b>54</b>	<b>167,521,082</b>	<b>88</b>
3,411,254	91	606,265	53	5,554,885	09	5,406,652	92	936,017,522	64	170,541,682	88
3,692,572	43	558,784	67	5,586,273	07	5,688,281	81	918,981,817	37	171,427,362	86

**Taulu 2. (Jatk.). Yksityispankkien  
Kredit-**

	1	2	3	4			
	Pankin nimi.	Osake-pääoma.	Vararahastot.	Eläkerahasto.			
1	Suomen Yhdyspankki .....	30,000,000	—	10,800,000	—	921,026	29
2	Kansallis-Osake-Pankki .....	13,000,000	—	18,750,000	—	617,593	22
3	Pohjoismaiden Osakepankki kauppa ja teollisuutta varten .....	20,315,200	—	16,000,000	—	1,231,225	82
4	Waasan Osakepankki .....	5,000,000	—	4,200,000	—	255,995	25
5	Privatbanken i Helsingfors, Aktie- bolag .....	8,000,000	—	7,700,000	—	180,550	—
6	Turun Osakepankki .....	6,000,000	—	3,600,000	—	—	—
7	Suomen Kauppanpankki, Osakeyhtiö..	4,000,000	—	657,487	56	—	—
8	Tampereen Osake-Pankki .....	3,000,000	—	650,000	—	—	—
9	Uudenmaan Osakepankki .....	3,093,950	—	1,550,000	—	100,000	—
10	Landtmannabanken, Aktiebolag .....	2,550,400	—	99,409	33	—	—
11	Länsi-Suomen Osake-Pankki .....	2,000,000	—	20,000	—	—	—
12	Helsingin Osakepankki .....	1,500,000	—	25,000	—	—	—
13	Säästöpankkien Keskus-Osake-Pankki	850,000	—	18,745	37	—	—
14	<b>Yhteensä Smk</b>	<b>99,309,550</b>	<b>—</b>	<b>64,070,642</b>	<b>26</b>	<b>3,306,390</b>	<b>58</b>
15	Toukokuu 1914 .....	99,119,795	—	64,070,642	26	3,308,445	58
16	Kesäkuu 1913 .....	93,051,669	85	60,342,345	45	3,156,507	81

tila kesäkuun lopussa 1914.

puoli.

5		6		7		8		9		
Käyttämättömät voittovaroja.		Talletustili.		Säästökassatili.		Juokseva tili.		Postilähetysvekselit.		
148,162	63	171,791,175	27	—	—	10,516,447	70	1,252,223	44	1
902,129	05	160,163,152	37	14,906,345	48	9,705,187	41	1,555,260	66	2
424,092	45	128,010,436	76	5,225,436	17	9,876,050	59	1,688,848	63	3
70,260	24	43,216,805	11	1,624,485	65	3,310,658	21	297,849	66	4
979,344	85	19,598,285	87	18,299,791	32	3,978,753	22	248,183	36	5
274,025	31	18,094,411	88	2,025,173	85	1,902,651	07	241,075	81	6
36,283	50	14,966,327	25	1,292,477	77	2,017,888	03	238,032	34	7
69,227	54	11,907,887	22	1,221,704	50	636,901	01	101,916	58	8
40,945	79	10,292,130	48	2,364,662	17	452,558	56	77,630	35	9
17,536	44	11,170,610	88	2,082,062	92	938,245	44	115,040	50	10
39,029	23	2,683,607	75	—	—	395,155	17	58,508	69	11
3,572	13	946,767	65	228,064	57	130,894	83	14,854	06	12
758	54	4,626,969	17	—	—	470	42	—	—	13
<b>3,005,367</b>	<b>70</b>	<b>597,468,567</b>	<b>66</b>	<b>49,270,204</b>	<b>40</b>	<b>43,861,861</b>	<b>66</b>	<b>5,889,424</b>	<b>08</b>	<b>14</b>
3,003,526	43	587,841,146	60	48,748,206	37	42,028,691	69	5,255,669	18	15
2,912,674	70	566,830,643	60	42,840,921	04	39,876,465	66	5,702,311	09	16

**Taulu 2. (Jatk.). Yksityispankkien  
Kredit-**

Pankin nimi.	10		11		12	
	Kirjeenvaihtajia.				Rediskontattuja vekseleitä.	
	Ulkomaisia.		Kotimaisia.			
1 Suomen Yhdyspankki .....	6,087,551	90	6,568,071	84	—	—
2 Kansallis-Osake-Pankki .....	1,871,200	09	739,243	16	—	—
3 Pohjoismaiden Osakepankki kauppaa ja teollisuutta varten .....	7,679,072	20	5,314,482	90	—	—
4 Waasan Osakepankki .....	1,896,170	75	472,077	99	216,236	71
5 Privatbanken i Helsingfors, Aktiebolag ..	6,824,252	62	2,618,237	93	28,984	01
6 Turun Osakepankki .....	326,643	20	2,529,366	67	2,504,282	44
7 Suomen Kauppapankki, Osakeyhtiö .....	157,614	10	26,971	62	—	—
8 Tampereen Osake-Pankki .....	22,461	74	98,812	40	8,822	55
9 Uudenmaan Osakepankki .....	—	—	—	—	—	—
10 Landtmannabanken, Aktiebolag .....	3,837	88	739,758	—	904,973	33
11 Länsi-Suomen Osake-Pankki .....	—	—	86,421	86	—	—
12 Helsingin Osakepankki .....	220,994	36	—	—	—	—
13 Säästöpankkien Keskus-Osake-Pankki ....	—	—	16,348	34	—	—
14 Yhteensä Smk	25,089,798	84	10,209,792	71	3,663,299	04
15 Toukokuu 1914 .....	23,942,085	92	22,901,903	34	4,691,930	45
16 Kesäkuu 1913 .....	26,041,780	29	15,771,138	32	20,322,259	83

tila kesäkuun lopussa 1914.

puoli.

13		14		15		16		17		18		19		
Lainoja.				Nostamattomia osinkoja.	Korkoja ja provisioineja.	Erinäisiä tilejä.	Perittäviksi jätetyistä vekseleistä saatua.	Koko kredit-puoli.						
Pankkikiinteistöjä vastaan.		Muita.												
—	—	850,000	—	22,390	50	8,014,683	01	140,625	26	471,286	13	247,583,643	97	1
—	—	—	—	27,402	—	5,579,224	41	350,788	62	636,361	75	223,803,888	22	2
—	—	—	—	20,826	—	7,131,664	89	180,643	08	587,644	16	203,685,623	65	3
—	—	671,708	26	1,150	—	1,458,020	84	66,466	54	330,479	88	63,088,365	09	4
260,706	81	—	—	1,353	—	2,282,547	10	15,260	26	132	82	71,016,383	17	5
—	—	720,000	—	3,469	—	1,207,887	—	2,034	14	82,142	79	39,513,163	16	6
—	—	—	—	10,389	—	778,024	60	8,463	78	3,972	64	24,193,932	19	7
65,086	19	—	—	3,973	50	688,360	61	177,582	47	3,163	67	18,655,899	98	8
—	—	—	—	794	—	816,886	96	58,667	96	17,110	26	18,865,336	53	9
20,000	—	—	—	11,121	—	650,558	99	8,109	62	13,156	57	19,324,820	90	10
—	—	—	—	—	—	175,595	71	3,051	82	995	32	5,462,365	55	11
—	—	—	—	12	—	104,158	98	11,033	01	—	—	3,185,351	59	12
—	—	—	—	2,453	—	110,340	70	—	—	—	—	5,626,585	54	13
345,793	—	2,241,708	26	105,333	—	28,998,453	80	1,022,726	56	2,146,445	99	949,005,359	54	14
345,793	—	4,562,408	26	132,333	—	23,893,579	08	1,137,234	07	1,034,132	41	936,017,522	64	15
393,243	32	8,091,980	53	94,971	50	29,217,349	89	2,803,144	96	1,532,404	53	918,981,817	37	16

Taulu 3. Yksityispankkien protestatut vekselit sekä lainhausta

1 Pankin nimi.	2 Protestattuja vekseleitä.															
	3 Kotimaisia.						4 Ulkomaisia.									
	5 Kuukauden kuluessa protestattu.				6 Kuukauden lopussa jällellä maksamatta.				7 Kuukauden kuluessa protestattu.				8 Kuukauden lopussa jällellä maksamatta.			
	9 Kpl.		10 Smc.		11 Kpl.		12 Smc.		13 Kpl.		14 Smc.		15 Kpl.		16 Smc.	
	Suomen Yhdyspankki .....	42	48,008	23	202	323,075	19	17	12,300	86	13	65,460	49			
Kansallis-Osake-Pankki .....	150	156,593	08	758	1,254,329	82	7	8,367	16	2	1,725	33				
Pohjoismaiden Osakepankki kauppaa ja teollisuutta varten	13	5,863	82	233	246,336	97	69	52,076	63	2	25,568	34				
Waasan Osakepankki .....	32	13,331	18	217	370,077	30	14	13,359	78	18	26,549	90				
Privatbanken i Helsingfors, Aktiebolag .....	2	1,000	—	4	1,700	—	—	—	—	—	—	—				
Turun Osakepankki .....	5	14,550	—	28	119,724	22	—	—	—	11	208,006	—				
Suomen Kauppapankki, Osake- yhtiö .....	5	2,350	88	—	—	—	—	—	—	—	—	—				
Tampereen Osake-Pankki ....	11	4,420	70	15	32,995	26	—	—	—	—	—	—				
Uudenmaan Osakepankki ....	16	8,501	70	75	186,383	04	—	—	—	—	—	—				
Landtmannabanken, Aktiebolag	4	1,223	—	54	29,988	57	—	—	—	—	—	—				
Länsi-Suomen Osake-Pankki ..	6	2,715	—	2	1,399	12	—	—	—	—	—	—				
Helsingin Osakepankki .....	—	—	—	—	—	—	—	—	—	—	—	—				
Säästöpankkien Keskus-Osake- Pankki .....	—	—	—	—	—	—	—	—	—	—	—	—				
<b>Yhteensä</b>	<b>286</b>	<b>258,557</b>	<b>09</b>	<b>1,588</b>	<b>2,566,009</b>	<b>49</b>	<b>107</b>	<b>86,104</b>	<b>43</b>	<b>46</b>	<b>327,310</b>	<b>06</b>				
Toukokuu 1914 .....	315	364,991	08	1,530	2,534,430	21	78	86,100	94	52	328,874	83				
Kesäkuu 1913 .....	359	290,655	83	1,632	2,608,221	43	76	83,014	82	101	320,177	39				

## ja konkurssista riippuvat saatavat kesäkuulla vuonna 1914.

Pankin nimi.	10	11	12	13	14	15	16	17				
	Lainhausta ja konkurssista riippuvia.											
	Vekseleitä.				Muuta saatavia.							
	Kuukauden kuluessa toimenpiteen alaisiksi joutuneita.		Kuukauden lopussa selvittämättä olevia.		Kuukauden kuluessa toimenpiteen alaisiksi joutuneita.		Kuukauden lopussa selvittämättä olevia.					
Kpl.	Smf.	Kpl.	Smf.	Kpl.	Smf.	Kpl.	Smf.					
Suomen Yhdyspankki .....	6	12,755	62	195	213,668	64	2	10,000	—	9	232,822	36
Kansallis-Osake-Pankki .....	77	119,780	64	559	2,002,561	55	11	197,910	—	69	2,919,719	44
Pohjoismaiden Osakepankki kauppaa ja teollisuutta varten	14	14,994	75	225	268,736	49	—	—	—	6	82,318	41
Waasan Osakepankki .....	9	3,715	—	170	235,619	33	1	33,000	—	9	63,074	29
Privatbanken i Helsingfors, Aktiebolag .....	2	1,000	—	4	1,700	—	—	—	—	2	409,812	90
Turun Osakepankki .....	4	40,124	—	25	101,174	22	—	—	—	1	3,783	33
Suomen Kauppapankki, Osake- yhtiö .....	—	—	—	—	—	—	—	—	—	—	—	—
Tampereen Osake-Pankki ....	—	—	—	8	29,445	—	—	—	—	8	109,260	64
Uudenmaan Osakepankki ....	9	5,221	70	75	186,383	04	—	—	—	1	2,500	—
Landtmannabanken, Aktiebolag	—	—	—	33	25,011	44	1	10,000	—	5	53,000	—
Länsi-Suomen Osake-Pankki ..	—	—	—	1	299	12	—	—	—	—	—	—
Helsingin Osakepankki .....	—	—	—	—	—	—	—	—	—	—	—	—
Säästöpankkien Keskus-Osake- Pankki ..	—	—	—	—	—	—	—	—	—	—	—	—
<b>Yhteensä</b>	<b>121</b>	<b>197,591</b>	<b>71</b>	<b>1,295</b>	<b>3,064,598</b>	<b>83</b>	<b>15</b>	<b>250,910</b>	<b>—</b>	<b>110</b>	<b>3,876,241</b>	<b>37</b>
Toukokuu 1914 .....	76	178,541	99	1,214	3,085,914	47	15	1,118,376	93	103	4,371,193	64
Kesäkuu 1913 .....	147	112,557	93	1,853	4,953,088	18	13	384,650	—	89	2,929,919	42

Taulu 4. Hypoteekkilaitosten tila kesäkuun lopussa 1914.

## Debet puoli.

1	2	3	4	5	6	7	8	9
Laitoksen nimi.	Kassa.	Ulkomaisia kirjeenvaihtajia.	Lainoja.	Kotimaisia kirjeenvaihtajia.	Obligatsio- neja.	Osakkeita.	Pankkitalle- tuksia.	Korkolippuja.
Suomen Hypoteekkiyhdistys..	8,697 26	14,511 19	74,648,150 92	3,478 97	438,658	—	—	—
Osakeyhtiö Suomen Kaupun- kien Hypoteekikassa.....	83,908 98	760,366 51	72,299,525 16	140,466 24	995,500	—	—	—
Suomen Kiinteistöpankki, Osa- keyhtiö .....	14,987 40	40,780 25	21,618,149 77	10,488 43	—	—	281,420	—
Suomen kaupunki- ja maalais- kuntien keskustalainakassa, Osakeyhtiö .....	3,907 10	—	5,709,267 40	—	—	—	11,000	—
Suomen Yhdyspankki, Hypo- teekiosasto .....	—	207,422 32	20,893,463 97	—	—	—	—	—
Pohjoismaiden Osakepankki kauppaa ja teollisuutta var- ten, Hypoteekiosasto .....	—	—	20,575,979 61	—	—	—	—	—
Yhteensä Smk	111,445 69	1,023,080 27	215,744,536 83	154,433 64	1,434,159	—	292,420	—
Toukokuun 1914 <sup>1)</sup> .....	26,773 63	380,530 83	141,523,049 38	2,719,181 64	995,500	—	279,420	—
Kesäkuun 1913 .....	103,553 10	1,009,757 09	210,027,330 91	199,071 90	892,948	—	41,000	—

<sup>1)</sup> Toukokuun summiin ei sisälly ilmoitus Suomen Hypoteekkiyhdistyksen tilasta, syystä että sellainen annetaan ainoastaan puolivuosittein.

Taulu 4. (Jatk.). Hypoteekkilaitosten tila kesäkuun lopussa 1914.

## Debet puoli.

Laatoksen nimi.	10	11	12	13	14	15	16	17	18
	Palkkauksia.	Muita kulun- keja.	Korvoja obligationsi- lainoista.	Korvoja lainista lai- noista.	Obligationsi- lainain kus- tannuksia.	Kiinteistöjäk.	Irtaimistoa.	Erinäisiä tiliejäk.	Yhteensä.
Suomen Hypoteekkiyhdistys..	66,827 71	21,529 99	861,766 07	68,024 90	538,966 43	800,000 —	10,000 —	46,576 64	77,527,188 08
Osakeyhtiö Suomen Kaupun- kien Hypoteekikassa.....	22,610 46	26,571 31	1,378,765 —	—	1,259,761 20	—	5,000 —	782,052 02	77,704,521 88
Suomen Kiinteistöpankki, Osa- keyhtiö .....	12,306 —	13,566 84	157,320 84	—	241,720 62	225,332 56	1,000 —	3,085,706 73	25,702,679 44
Suomen kaupunki- ja maalais- kuntien keskuslainakassa, Osakeyhtiö.....	3,771 10	3,734 20	41,824 45	986 51	3,525 —	—	1,500 —	15 71	5,779,531 47
Suomen Yhdyspankki, Hypo- teekkosasto .....	—	2,434 48	252,022 12	36,379 64	703,745 58	—	—	—	22,095,468 11
Pohjoismaiden Osakepankki kauppaa ja teollisuutta var- ten, Hypoteekkosasto ....	—	—	—	—	—	—	—	1,101,189 81	21,677,169 42
Yhteensä Smk	105,515 27	67,836 82	2,691,696 46	105,391 05	2,747,716 83	1,025,332 56	17,500 —	4,965,540 91	230,456,558 35
Toukokuu 1914 <sup>1)</sup> .....	31,946 56	43,969 73	1,815,490 74	37,366 15	2,223,655 25	224,677 56	7,500 —	1,921,901 59	152,280,963 06
Kesäkuu 1913.....	90,164 29	53,860 71	2,677,789 94	45,770 31	2,943,265 91	800,000 —	18,784 55	1,926,750 60	220,880,047 31

<sup>1)</sup> Toukokuun summiin ei sisälly ilmoitus Suomen Hypoteekkiyhdistyksen tilasta, syystä että sellainen annetaan ainoastaan puolivuosittein.

Taulu 4. (Jatk.). Hypoteekkilaitosten tila kesäkuun lopussa 1914.

## Kredit puoli.

1	2	3	4	5	6	7
Laitoksen nimi.	Osaakepääoma.	Vararahastot.	Eläkerahasto.	Käyttämättömiä voittovaroja.	Liikkeessä olevia obligatsioneja.	Lainoja.
Suomen Hypoteekkiyhdistys.....	—	4,529,692	257,780	—	70,321,500	1,564,162
Osakeyhtiö Suomen Kaupunkien Hypoteektikassa .....	7,000,000	—	16,986	556,904	64,589,500	—
Suomen Kiinteistöpankki, Osakeyhtiö Suomen kaupunki- ja maalaiskuntien keskuslainakassa, Osakeyhtiö .....	5,000,000	700,000	—	69,070	18,250,500	—
Suomen Yhdyspankki, Hypoteekki-osasto .....	1,300,000	52,466	—	32,612	4,316,000	—
Pohjoismaiden Osa pankki kauppa- ja teollisuutta varten, Hypoteekki-osasto .....	—	218,344	—	—	18,795,139	—
<b>Yhteensä Smk</b>	<b>13,900,000</b>	<b>7,250,442</b>	<b>274,767</b>	<b>658,587</b>	<b>194,842,639</b>	<b>1,564,162</b>
Toukokuu 1914 <sup>1)</sup> .....	13,300,000	2,720,810	16,986	658,587	124,521,139	—
Kesäkuu 1913 .....	12,285,000	6,804,270	255,888	573,574	185,633,008	2,407,844

<sup>1)</sup> Toukokuun summiin ei sisälly ilmoitus Suomen Hypoteekkiyhdistyksen tilasta, syystä että sellainen annetaan ainoastaan puolivuosittein.

Taulu 4. (Jatk.). Hypoteekkilaitosten tila kesäkuun lopussa 1914.

## Kredit puoli.

Laitoksen nimi.	8	9	10	11	12	13
Talletuksia.	Nostamattomia osinkoja.	Vuotuismaksuja.	Erinäisiä tilejä.	Pankin tili.	Yhteensä.	
Suomen Hypoteekkiyhdistys.....	—	—	665,738 09	188,375 06	—	77,527,188 08
Osakeyhtiö Suomen Kaupunkien Hypoteekkkassa	—	240	2,074,585 72	1,716,304 55	—	77,704,521 83
Suomen Kiinteistöpankki, Osakeyhtiö .....	1,184,660 43	2,464	238,314 26	257,669 95	—	25,702,679 44
Suomen kaupunki- ja maalaiskuntien keskuslaina- kassa, Osakeyhtiö .....	—	2,750	—	75,702 06	—	5,779,531 47
Suomen Yhdyspankki, Hypoteekkosasto .....	—	—	—	449,473 37	2,632,511 68	22,095,468 11
Pohjoismaiden Osakepankki kauppa- ja teolli- suutta varten, Hypoteekkosasto .....	—	—	—	402,353 64	2,704,815 78	21,677,169 42
Yhteensä Smk	1,184,660 43	5,454	2,978,638 07	3,060,878 63	5,337,327 46	230,486,558 35
Toukokuu 1914 <sup>1)</sup> .....	1,117,000 94	5,794	1,230,269 64	3,253,720 73	5,406,652 92	152,230,968 06
Kesäkuu 1913 .....	822,912 22	7,407 67	3,184,902 84	3,166,957 12	5,688,281 81	220,830,047 31

1) Toukokuun summiin ei sisälly ilmoitus Suomen Hypoteekkiyhdistyksen tilasta, syytä että sellainen annetaan ainoastaan puolivuositain.

Taulu 5. Postisäästöpankin liike kesäkuulla vuonna 1914.

1	2		3		4		5		6		7		8		9	
	Säästökirjoja.		Knoletettu.		Luku.		Pääomaa.		Säästöpankoja.		Säästökotitoja.		Lisäys (+) tai vähennys (-).			
	Uusia avattu.								Luku.		Luku.		Luku.	Pääomaa.		
<b>1914 kesäkuulla</b>																
Kaupungeissa .....	461		445		1,964		125,412		1,088		128,567		15	+ 926	- 3,155	15
Maaseudulla.....	718		578		3,004		213,726		1,356		167,311		56	+ 1,648	+ 46,414	44
Koko maassa	1,174		1,023		4,968		339,138		2,444		295,878		71	+ 2,574	+ 43,259	29
1914 tammi—kesäkuulla .....	10,078		7,602		42,491		1,945,920		16,509		1,878,488		64	+ 25,982	+ 67,456	36
1913 kesäkuulla .....	1,252		1,091		5,215		313,448		2,282		291,979		46	+ 2,933	+ 21,468	54
1913 tammi—kesäkuulla .....	8,321		7,877		36,797		1,826,461		15,918		1,847,881		74	+ 20,879	- 21,420	74
Pankin toiminnan alusta, vuonna 1887 kesäkuun loppuun 1914 .....	316,071		244,060		1,261,295		56,647,329		436,775		47,722,646		61	+ 834,520	+ 8,924,652	72

1) Tähän yhteenlaskettu kasvaneet nostamattomat korot vuosilta 1887—1913.

# SÄÄSTÖPANKKIEN TILA

KESÄKUUN LOPUSSA 1914.

JA

SÄÄSTÖÖNPANOT JA SÄÄSTÖTÄÖTOT SÄÄSTÖPANKEISSA

VUODEN 1914 TOISELLA NELJÄNNEKSellä.



**Taulu 6. Säästöpankkien tila**  
**Tab. 6. Sparbankernas ställning**

D e -

1	2			3			4			5			6		
	Kassa.			Lainoja. Lån.			Obliga- sioneja. Obligationer.			Pankkien talletustodis- tuksia. Bankers de- positionsbevis.			Muita arvo- papereita. Ofriga värde- papper.		
	<i>Smf.</i>	<i>Fmf.</i>	<i>pt.</i>	<i>Smf.</i>	<i>Fmf.</i>	<i>pt.</i>	<i>Smf.</i>	<i>Fmf.</i>	<i>pt.</i>	<i>Smf.</i>	<i>Fmf.</i>	<i>pt.</i>	<i>Smf.</i>	<i>Fmf.</i>	<i>pt.</i>
Kaupungit — Städer ...	834,947	47		169,233,492	41		7,264,279	39		6,840,974	26		461,775	71	
Maaseutu — Landsbygd	829,087	58		140,193,123	06		1,288,815	78		9,595,902	55		1,035,048	63	
Koko maassa — Städer och landsbygd tillsam- mans.....	1,664,035	05		309,426,615	47		8,553,095	17		16,436,876	81		1,496,824	34	

K r e -

1	2			3			4		
	Säästöpankijain saamiset. Insäätärnes till- godshafvanden.			Kantarahasto. Grundfond.			Vararahasto. Reservfond.		
	<i>Smf.</i>	<i>Fmf.</i>	<i>pt.</i>	<i>Smf.</i>	<i>Fmf.</i>	<i>pt.</i>	<i>Smf.</i>	<i>Fmf.</i>	<i>pt.</i>
Kaupungit — Städer .....	168,069,859		85	3,160,079		93	15,821,099		02
Maaseutu — Landsbygd .....	141,519,293		51	1,345,700		25	8,694,903		46
Koko maassa — Städer och lands- bygd tillsammans .....	309,589,153		36	4,505,780		18	24,516,002		48

## Kesäkuun lopussa 1914.

## vid Juni månads utgång år 1914.

b e t.

7			8			9			10			11			12			13		
Kiinteistöjä. Fastigheter.			Kulunkeja. Omkostnader.						Korkoja. Räntor.			Maksettu yleis- hyödyllisiin ja hyväntekeväi- siin tarkotuk- siin. Utbetaldt till allmännyttiga och välgörande ändamål.			Muita tiliin- pantuja varoja. Öfriga bokför- da tillgångar.			Yhteensä. Summa.		
<i>Smf.</i>	<i>Smf.</i>	<i>pt.</i>	<i>Smf.</i>	<i>Smf.</i>	<i>pt.</i>	<i>Smf.</i>	<i>Smf.</i>	<i>pt.</i>	<i>Smf.</i>	<i>Smf.</i>	<i>pt.</i>	<i>Smf.</i>	<i>Smf.</i>	<i>pt.</i>	<i>Smf.</i>	<i>Smf.</i>	<i>pt.</i>	<i>Smf.</i>	<i>Smf.</i>	<i>pt.</i>
3,910,125		25	238,090		40	365,729		30	—		—	212,060		—	332,638		08	189,694,112		27
672,118		53	100,491		73	137,822		71	—		—	21,709		—	283,943		79	154,108,063		36
4,582,243		78	338,582		13	503,552		01	—		—	233,769		—	566,581		87	343,802,175		63

d i t.

5			6			7			8			9		
Lainoja. Lån.			Erikseen hoi- dettuja rahoja. Särskildt förval- tade medel.			Korkoja. Räntor.			Sekalaista. Diverse.			Yhteensä. Summa.		
<i>Smf.</i>	<i>Smf.</i>	<i>pt.</i>	<i>Smf.</i>	<i>Smf.</i>	<i>pt.</i>	<i>Smf.</i>	<i>Smf.</i>	<i>pt.</i>	<i>Smf.</i>	<i>Smf.</i>	<i>pt.</i>	<i>Smf.</i>	<i>Smf.</i>	<i>pt.</i>
1,406,445		19	—		—	1,059,876		53	176,751		75	189,694,112		27
1,809,125		42	755		74	1,176,386		21	61,898		77	154,108,063		36
2,715,570		61	755		74	2,236,262		74	238,650		52	343,802,175		63

**Taulu 7. Säästöönpanot ja säästöstööt säästöpankeissa  
vuoden 1914 toisella neljänneksellä.**

**Tab. 7. Insättningar och uttagningar vid sparbankerna  
under andra kvartalet af år 1914.**

Säästöpankin paikka. Sparbankens ört.	Säästöönpanantu. Insatt.			Säästöstä otettu. Uttaget.			Lisäys (+) tahi vähennys (-). Ökning (+) eller minskning (-).		
	<i>Smf.</i>	<i>Fmf.</i>	<i>pt.</i>	<i>Smf.</i>	<i>Fmf.</i>	<i>pt.</i>	<i>Smf.</i>	<i>Fmf.</i>	<i>pt.</i>
<b>Kaupungit — Städerna.</b>									
Uudenmaan — Nylands l. ....	3,099,512		06	3,062,425		23	+	37,086	83
TurunjaPorin—Åbo och Björneborgsl.	2,621,696		30	2,829,581		73	—	207,885	43
Hämeen — Tavastehus l. ....	871,438		70	977,224		61	—	105,785	91
Viipurin — Viborgs l. ....	1,163,950		98	1,197,998		92	—	34,047	94
Mikkelin — S:t Michels l. ....	393,930		52	303,886		93	+	90,043	59
Kuopion — Kuopio l. ....	232,724		01	209,684		67	+	23,039	34
Vaasan — Vasa l. ....	977,919		86	997,957		28	—	20,037	42
Oulun — Uleåborgs l. ....	757,898		10	568,943		—	+	188,955	10
54 Yhteensä — Tillsammans	10,119,070		53	10,147,702		37	—	28,631	84
<b>Maaseutu — Landsbygden.</b>									
Uudenmaan — Nylands l. ....	523,842		31	342,226		19	+	181,616	12
TurunjaPorin—Åbo och Björneborgsl.	2,690,550		37	2,113,467		77	+	577,082	60
Hämeen — Tavastehus l. ....	880,385		60	675,466		22	+	204,919	38
Viipurin — Viborgs l. ....	572,155		81	404,034		62	+	168,121	19
Mikkelin — S:t Michels l. ....	632,955		92	437,148		60	+	195,807	32
Kuopion — Kuopio l. ....	331,674		54	242,181		92	+	89,492	62
Vaasan — Vasa l. ....	3,322,232		70	2,034,559		28	+	1,287,673	42
Oulun — Uleåborgs l. ....	1,008,719		60	666,706		26	+	342,013	34
359 Yhteensä — Tillsammans	9,962,516		85	6,915,790		86	+	3,046,725	99
<b>Koko maa — Hela landet.</b>									
Uudenmaan — Nylands l. ....	3,623,354		37	3,404,651		42	+	218,702	95
TurunjaPorin—Åbo och Björneborgsl.	5,312,246		67	4,943,049		50	+	369,197	17
Hämeen — Tavastehus l. ....	1,751,824		30	1,652,690		83	+	99,133	47
Viipurin — Viborgs l. ....	1,736,106		79	1,602,033		54	+	134,073	25
Mikkelin — S:t Michels l. ....	1,026,886		44	741,035		53	+	285,850	91
Kuopion — Kuopio l. ....	564,398		55	451,866		59	+	112,531	96
Vaasan — Vasa l. ....	4,300,152		56	3,032,516		56	+	1,267,636	—
Oulun — Uleåborgs l. ....	1,766,617		70	1,235,649		26	+	530,968	44
413 Yhteensä — Tillsammans	20,081,587		38	17,063,493		23	+	3,018,094	15

Säästöpankin paikka. Sparbankens ort.	Säästöönpanu. Insatt.			Säästöstä otettu. Uttaget.			Lisäys (+) tahi vähennys (—). Ökning (+) eller minskning (—).			
	<i>Smf.</i>	<i>Fmf.</i>	<i>74.</i>	<i>Smf.</i>	<i>Fmf.</i>	<i>74.</i>	<i>Smf.</i>	<i>Fmf.</i>	<i>74.</i>	
<b>Uudenmaan lääni.</b>										
<b>Nylands län.</b>										
<b>Kaupungit — Städerna.</b>										
Helsinki — Helsingfors:										
»Helsingin Säästöpankki» — »Helsingfors Sparbank» .....	1,928,828	55	1,852,244	95	+	76,583	60			
Porvoo — Borgå .....	265,853	59	272,400	73	—	6,547	14			
Lovisa .....	59,527	38	113,042	70	—	53,515	32			
Tammisaari — Ekenäs .....	60,065	03	49,279	75	+	10,785	28			
Hanko — Hangö .....	18,706	83	35,945	22	—	17,238	39			
Helsinki — Helsingfors										
»Suom. Sääst. Helsingissä» .....	568,834	83	486,003	14	+	82,831	69			
Helsinki — Helsingfors										
»Työväen Säästöpankki» .....	197,695	85	253,508	74	—	55,812	89			
7	Kaupungit — Städerna			3,099,512	06	3,062,425	23	+	37,086	83
<b>Maaseutu — Landsbygden.</b>										
Tenhola — Tenala .....	2,422	25	1,758	33	+	663	92			
Helsingin pit., sock.....	524	73	2,405	16	—	1,880	43			
Inkoo — Ingå .....	1,747	—	2,523	39	—	776	39			
Lohja — Lojo .....	62,081	95	41,416	57	+	20,665	38			
Mäntsälä .....	22,185	05	17,744	—	+	4,441	05			
Bromarf .....	3,513	23	3,838	09	—	324	86			
Nurmijärvi .....	15,251	55	13,079	48	+	2,172	07			
Kirkkonummi — Kyrkslätt .....	4,513	25	4,135	17	+	378	08			
Iitti.....	14,740	—	16,885	82	—	2,145	82			
Nummi .....	38,514	55	17,918	63	+	20,595	92			
Espoo — Esbo .....	34,934	47	12,453	66	+	22,480	81			
Tuusula — Thusby .....	22,354	32	4,094	18	+	18,260	14			
Siuntio — Sjundeå .....	633	—	381	—	+	252	—			
Vihti .....	26,068	53	29,128	66	—	3,060	13			
Orimattila .....	15,645	—	8,771	50	+	6,873	50			
Karjalohja — Karislojo .....	45,897	97	14,389	58	+	31,508	39			
Pusula .....	20,630	75	14,954	96	+	5,675	79			
Sipoo — Sibbo .....	8,630	02	9,172	44	—	542	42			
Jaala .....	13,499	72	14,341	47	—	841	75			
Snappertuna .....	2,206	18	3,581	81	—	1,375	63			
Lappträsk .....	7,956	64	19,231	28	—	11,274	64			

Säästöpankin paikka. Sparbankens ort.	Säästöönpantu. Insatt.			Säästöstä otettu. Uttaget.			Lisäys (+) tai vähennys (-). Ökning (+) eller minskning (-).		
	<i>Smc.</i>	<i>Smc.</i>	<i>pt.</i>	<i>Smc.</i>	<i>Smc.</i>	<i>pt.</i>	<i>Smc.</i>	<i>Smc.</i>	<i>pt.</i>
Karja — Karis .....	24,696		08	5,141		67	+	19,554	36
Pornainen — Borgnäs .....	7,917		28	4,246		42	+	3,670	86
Artjärvi — Artsjö .....	21,554		—	13,615		53	+	7,938	47
Degerby .....	1,441		26	305		73	+	1,135	53
Pyhäjärvi .....	8,622		—	15,803		62	—	7,181	62
Elimäki .....	15,185		68	8,605		93	+	6,579	75
Sammatti .....	7,849		95	8,336		02	—	486	07
Kyrkstad .....	4,923		97	4,388		64	+	535	33
Askola .....	12,861		75	6,030		22	+	6,831	53
Ruotsinpyhtää — Strömfors .....	4,610		60	1,150		—	+	3,460	60
Liljendal .....	20,728		97	5,315		29	+	15,413	68
Anjala .....	6,025		—	1,586		16	+	4,438	84
Mörskom .....	5,179		—	9,886		35	—	4,707	35
Hyvinkää .....	12,334		89	4,872		82	+	7,462	07
Pukkila .....	5,961		77	736		61	+	5,225	16
<b>36 Maaseutu — Landsbygden</b>	<b>523,842</b>		<b>31</b>	<b>342,226</b>		<b>19</b>	<b>+</b>	<b>181,616</b>	<b>12</b>
<b>43 Uudenmaan l. — Nylands l.</b>	<b>3,623,354</b>		<b>37</b>	<b>3,404,651</b>		<b>42</b>	<b>+</b>	<b>218,702</b>	<b>95</b>
<b>Turun ja Porin lääni.</b>									
<b>Åbo och Björneborgs län.</b>									
<b>Kaupungit — Städerna.</b>									
Turku — Åbo									
»Turun Säästöpankki» — Sparbanken i Åbo	1,751,611		33	1,961,911		71	—	210,300	38
Rauma — Raumo .....	46,621		23	63,177		66	—	16,556	43
Uusikaupunki — Nystad .....	51,414		04	51,483		33	—	69	29
Pori — Björneborg .....	185,167		85	181,636		59	+	3,531	26
Naantali — Nådendal .....	14,049		47	8,142		76	+	5,906	71
Turku — Åbo									
»Turun Suom. Säästöpankki» .....	537,093		39	549,300		25	—	12,206	86
Pori — Björneborg									
»Porin suom. säästöpankki» .....	21,457		16	11,621		16	+	9,836	—
Turku »Työväen Säästöpankki» .....	14,281		83	2,308		27	+	11,973	56
<b>8 Kaupungit — Städerna</b>	<b>2,621,696</b>		<b>30</b>	<b>2,829,581</b>		<b>73</b>	<b>—</b>	<b>207,885</b>	<b>43</b>
<b>Maaseutu — Landsbygden.</b>									
Saltvik .....	24,203		02	44,860		50	—	20,657	48
Oripää .....	84,283		93	84,748		15	—	464	22
Perniö — Björnå .....	178,582		85	100,338		36	+	78,244	49
Hämeenkyrö — Tavastkyro .....	50,315		58	43,668		91	+	6,646	67
Paimio — Pemar .....	21,077		30	16,462		04	+	4,615	26
Salo »Salon Säästöpankki» .....	235,170		74	135,761		77	+	99,408	97
Siikainen .....	20,765		80	12,438		80	+	8,327	—

Säästöpankin paikka. Sparbankens ort.	Säästöön pantu.			Säästöstä otettu. Uttaget.			Lisäys (+) tahi vähennys (-). Ökning (+) eller minskning (-).		
	Insatt.			Uttaget.					
	<i>Smk.</i>	<i>Fmk.</i>	<i>pt.</i>	<i>Smk.</i>	<i>Fmk.</i>	<i>pt.</i>	<i>Smk.</i>	<i>Fmk.</i>	<i>pt.</i>
Lappi .....	64,333	10		54,748	17		+	9,584	93
Kokemäki — Kumo .....	102,485	16		97,745	36		+	4,739	80
Vehmaa — Vehmo .....	48,066	49		11,103	70		+	36,962	79
Kiukainen »Euran ja Kiukaisten Säästöpankki» .....	17,439	72		23,723	26		—	6,283	54
Finby .....	10,415	99		1,810	89		+	8,605	10
Marttila — S:t Märten .....	51,714	83		50,958	18		+	756	65
Taivassalo — Töfsala .....	43,318	12		46,838	75		—	3,520	63
Kankaanpää .....	30,232	66		47,754	78		—	17,522	12
Piikkiö .....	2,670	—		4,251	15		—	1,581	15
Ikaalinen .....	52,250	22		72,970	58		—	20,720	36
Tyrvää — Tyrvis .....	99,428	90		71,443	53		+	27,985	37
Huittinen — Hvittis .....	309,815	26		269,890	32		+	39,924	94
Kemiö — Kimito .....	28,899	57		43,104	98		—	14,205	41
Vestanfjärd .....	5,055	20		7,212	02		—	2,156	82
Vampula .....	13,217	—		12,630	28		+	586	72
Parkano .....	26,314	58		17,089	08		+	9,225	50
Kiikala .....	11,347	85		9,369	27		+	1,978	58
Köyliö — Kjulo .....	9,570	77		6,283	57		+	3,287	20
Kisko .....	39,600	59		34,421	19		+	5,179	40
Luvia .....	16,807	76		12,706	15		+	4,101	61
Eurajoki — Euraäminne .....	44,671	32		12,435	07		+	32,236	25
Mynämäki — Virmo .....	100,625	85		90,669	99		+	9,955	86
Lieto — Lundo .....	53,135	39		57,867	90		—	4,732	51
Laitila — Letala .....	53,512	12		43,423	01		+	10,089	11
Uusikirkko — Nykyrka .....	20,767	39		11,049	64		+	9,717	75
Kustavi — Gustafs .....	8,892	75		15,515	76		—	6,623	01
Masku .....	42,046	—		19,609	66		+	22,436	34
Loimaa — Loimjoki .....	31,413	22		14,566	54		+	16,846	68
Hinnerjoki .....	12,628	94		22,328	44		—	9,699	50
Lokalahti .....	12,479	98		10,292	46		+	2,187	52
Karkku .....	16,071	31		14,602	72		+	1,468	59
Punkalaidun .....	53,555	29		62,294	70		—	8,739	41
Rymättylä — Rimito .....	60,433	79		33,308	16		+	27,125	63
Honkilahti .....	27,720	85		20,598	24		+	7,122	61
Pyhäranta .....	17,651	05		20,251	96		—	2,600	91
Pyhämaa .....	12,857	75		16,126	24		—	3,268	49
Salo, »Salon kauppalan Säästöpankki» .....	40,750	85		31,758	51		+	8,992	34
Ahlainen — Hvittisbofjärd .....	12,838	68		11,872	55		+	966	13
Kauvatsa .....	10,412	85		10,255	71		+	157	14

Säästöpankin paikka. Sparbankens ort.	Säästöönpanu. Insatt.			Säästöstä otettu. Uttaget.			Lisäys (+) tahi vähennys (—). Ökning (+) eller minskning (—).		
	<i>Smc.</i>	<i>Fmç.</i>	<i>pt.</i>	<i>Smc.</i>	<i>Fmç.</i>	<i>pt.</i>	<i>Smc.</i>	<i>Fmç.</i>	<i>pt.</i>
Prunkkala .....	982		52	1,415		—	—	432	48
Pomarkku — Påmark .....	26,352		45	20,138		66	+	6,213	79
Kiikka .....	34,690		67	51,221		74	—	16,531	07
Houtskari — Houtskär .....	4,920		—	2,569		83	+	2,350	17
Mouhijärvi .....	15,455		15	9,452		52	+	6,002	63
Säkylä .....	33,818		59	9,758		80	+	24,059	79
Suomusjärvi .....	31,770		81	40,878		29	—	9,107	48
Korpo .....	16,826		08	7,853		16	+	8,972	87
Merimasku .....	2,410		51	1,795		10	+	615	41
Lavia .....	23,571		25	19,356		11	+	4,215	14
Suoniemi .....	12,379		92	5,737		22	+	6,642	70
Sauvo .....	5,129		06	5,045		32	+	83	74
Nagu .....	2,350		—	2,185		33	+	164	67
Kiikoinen .....	10,034		63	4,505		77	+	5,528	86
Parainen — Pargas .....	20,030		49	12,163		91	+	7,866	58
Honkojoki .....	30,117		87	18,057		81	+	12,060	06
Noormarkku .....	22,144		05	14,650		89	+	7,493	16
Jämijärvi .....	6,313		—	2,235		—	+	4,078	—
Rauman maaseurakunta .....	18,062		15	9,071		93	+	8,990	22
Merikarvia .....	8,040		59	2,293		41	+	5,747	18
Karvia .....	18,818		84	5,520		66	+	13,298	18
Dragsfjärd .....	23,364		87	2,476		48	+	20,888	39
Karinainen .....	16,815		80	6,265		81	+	10,549	99
Harjavalta .....	13,151		23	5,658		02	+	7,493	21
Kiukainen .....	55,610		59	—		—	+	55,610	59
Eura .....	7,540		93	—		—	+	7,540	93
72 Maaseutu — Landsbygden	2,690,550		37	2,113,467		77	+	577,082	60
80 Turun ja Porin—Åbo och B:borgsl.	5,312,246		67	4,943,049		50	+	369,197	17
<b>Hämeen lääni.</b>									
<b>Tavastehus län.</b>									
<b>Kaupungit — Städerna.</b>									
Hämeenlinna — Tavastehus .....	240,921		28	265,617		47	—	24,696	19
Tampere — Tammerfors .....	487,854		75	543,918		94	—	56,064	19
Lahti »Hollolan kunnan Säästö.» ..	37,744		14	48,222		25	—	10,478	11
Hämeenlinna »Suomal. Säästö.» ..	87,227		28	77,239		22	+	9,988	06
Lahti »Lahden Säästö.» .....	11,855		39	30,280		15	—	18,424	76
Lahti »Lahden Työväen Säästö.» ..	2,221		78	11,946		58	—	9,724	80
Tampere »Hämeen Työväen Säästö.» ..	3,614		08	—		—	+	3,614	08
7. Kaupungit — Städerna	871,438		70	977,224		61	—	105,785	91
<b>Maaseutu — Landsbygden.</b>									
Urjala — Urdiala .....	85,669		49	50,768		43	+	34,901	06
Janakkala .....	2,714		55	4,280		13	—	1,565	58

Säästöpankin paikka. Sparbankens ort.	Säästöön pantu.			Säästöä otettu. Uttaget.			Lisäys (+) tai vähennys (-). Ökning (+) eller minskning (-).		
	Insatt.			Uttaget.					
	<i>Smf.</i>	<i>Fmf.</i>	<i>7d.</i>	<i>Smf.</i>	<i>Fmf.</i>	<i>7d.</i>	<i>Smf.</i>	<i>Fmf.</i>	<i>7d.</i>
Jämsä.....	54,491		21	55,013		17	—	521	96
Ruovesi.....	47,527		21	36,647		04	+	10,880	17
Lempäälä.....	23,635		05	32,057		88	—	8,422	83
Hausjärvi.....	12,469		—	18,649		09	—	6,180	09
Toijala.....	27,199		—	26,945		08	+	253	92
Lammi.....	31,427		55	26,007		41	+	5,420	14
Loppi.....	67,607		82	42,592		16	+	25,015	66
Kuru.....	11,863		20	2,354		01	+	9,509	19
Somero.....	10,714		77	15,723		43	—	5,008	66
Korpilahti.....	25,315		89	12,274		40	+	13,041	49
Renko.....	30,699		23	22,759		11	+	7,940	12
Forssa.....	14,001		75	14,456		33	—	454	58
Nastola.....	5,006		41	4,627		52	+	378	89
Hauho.....	40,719		94	21,792		97	+	18,926	97
Pälkäne.....	25,490		03	24,592		54	+	897	49
Vesilahti.....	6,573		90	10,463		62	—	3,889	72
Kärkölä.....	2,873		34	4,162		22	—	1,288	88
Koski.....	5,059		—	3,945		26	+	1,113	74
Asikkala.....	36,602		83	14,341		64	+	22,261	19
Kangasala.....	4,251		10	3,545		49	+	705	61
Kuhmoinen.....	71,287		30	84,335		06	—	13,047	76
Tuulos.....	10,020		72	8,506		21	+	1,514	51
Padasjoki.....	39,007		86	21,388		93	+	17,618	93
Orihvesi.....	9,183		35	37,291		69	—	28,108	34
Luopioinen.....	20,274		75	16,209		29	+	4,065	46
Sahalampi.....	4,387		—	4,554		57	—	167	57
Humpila.....	13,421		40	2,777		11	+	10,644	29
Someroniemi.....	1,888		30	3,555		95	—	1,667	65
Sääksmäki.....	15,458		53	14,482		42	+	976	11
Wanaja.....	29,435		—	1,833		25	+	27,601	75
Längelmäki.....	11,445		67	14,366		45	—	2,920	78
Kuhmalahti.....	13,803		45	3,475		14	+	10,328	31
Kuorevesi.....	13,269		57	2,323		75	+	10,945	82
Jokioinen.....	2,652		—	3,671		20	—	1,019	20
Messukylä.....	890		94	632		80	+	258	14
Ypäjä.....	2,435		—	696		90	+	1,738	10
Tyrväntö.....	472		50	41		49	+	431	01
Eräjärvi.....	6,398		25	3,315		—	+	3,083	25
Pirkkala.....	939		35	150		—	+	789	35
Wilppula.....	41,802		39	3,860		08	+	37,942	31
42	Maaseutu — Landsbygden	880,385	60	675,466		22	+	204,919	38
48	Hämeen l. — Tavastehus län	1,751,824	30	1,652,690		83	+	99,133	47

Säästöpankin paikka. Sparbankens ort.	Säästöönpanu.			Säästöstä otettu. Uttaget.			Lisäys (+) tahi vähennys (—). Ökning (+) eller minskning (—).		
	<i>Smc.</i>	<i>Smc.</i>	<i>ml.</i>	<i>Smc.</i>	<i>Smc.</i>	<i>ml.</i>	<i>Smc.</i>	<i>Smc.</i>	<i>ml.</i>
<b>Viipurin lääni.</b>									
<b>Viborgs län.</b>									
<b>Kaupungit — Städerna.</b>									
Viipuri, »Viipurin Säästöpankki» — Viborg, »Viborgs Sparbank» .....	679,016		57	704,034		40	—	25,017	83
Hamina — Fredrikshamn .....	18,615		10	30,014		67	—	11,399	57
Lappeenranta — Willmanstrand ....	29,964		87	48,594		86	—	18,629	99
Sortavala .....	107,637		66	69,906		97	+	37,730	69
Kotka .....	3,328		—	13,209		53	—	9,881	53
Viipuri — Viborg, »Viipurin Suomal. Säästöpankki» .....	242,825		16	271,885		95	—	29,060	79
Käkisalmi .....	2,666		34	575		06	+	2,091	28
Kotka, »Kymnlaakson Työväen Säästöpankki» .....	24,451		21	24,338		51	+	112	70
Viipuri — Viborg, »Viipurin Työväen säästöpankki» .....	54,587		42	35,183		99	+	19,453	43
Lappeenranta—Willmanstrand, »Etelä Saimaan Työläisten Säästöpankki» .....	858		65	304		98	+	553	67
10 Kaupungit — Städerna	1,163,950		98	1,197,998		92	—	34,047	94
<b>Maaseutu — Landsbygden.</b>									
Violahti — Vederlaks .....	66,336		70	45,252		48	+	21,084	22
Säkkijärvi .....	38,822		55	37,351		97	+	1,470	58
Parikkala .....	36,369		21	24,629		98	+	11,739	23
Jääski .....	26,983		89	22,735		25	+	4,248	64
Jaakkima — Jaakimvaara .....	17,361		—	5,328		08	+	12,032	92
Pyhäjärvi .....	9,107		15	18,250		52	—	9,143	37
Hiitola .....	9,970		84	8,025		47	+	1,945	37
Korpiselkä .....	19,564		—	4,549		92	+	15,014	08
Soanlahti .....	2,343		—	1,435		54	+	907	46
Luumäki .....	8,075		—	5,477		07	+	2,597	93
Antrea — St. André .....	46,630		96	29,198		84	+	17,432	12
Sakkola .....	3,571		26	2,284		27	+	1,286	99
Räisälä .....	12,646		91	9,369		31	+	3,277	60
Vehkalahti .....	44,246		—	37,983		28	+	6,262	72
Koivisto .....	6,454		—	9,521		27	—	3,067	27
Muola .....	1,361		—	489		32	+	871	68
Sippola .....	61,616		44	42,401		77	+	19,214	67
Rautu .....	4,547		10	973		95	+	3,573	15
Kirvu .....	11,188		64	10,019		16	+	1,169	48
Metsäpirtti .....	21,986		82	14,373		91	+	7,612	91
Kivennapa .....	3,797		65	852		93	+	2,944	72

Säästöpankin paikka. Sparbankens ort.	Säästöön pantu. Insatt.			Säästöstä otettu. Uttaget.			Lisäys (+) tahi vähennys (-). Ökning (+) eller minskning (-).		
	<i>Smc.</i>	<i>Fmc.</i>	<i>7½.</i>	<i>Smc.</i>	<i>Fmc.</i>	<i>7½.</i>	<i>Smc.</i>	<i>Fmc.</i>	<i>7½.</i>
Miehikkälä .....	44,178		24	29,096		28	+	15,081	96
Kouvola .....	17,779		96	10,378		10	+	7,401	86
Ruskeala .....	4,321		35	3,140		53	+	1,180	82
Johannes .....	1,428		30	44		94	+	1,383	86
Kurkijoki .....	11,096		99	12,466		30	-	1,369	31
Savitaipale .....	10,925		50	3,549		-	+	7,376	50
Kymi .....	1,549		10	426		22	+	1,122	88
Suomenniemi .....	3,918		25	4,039		11	-	120	86
Ruokolahti .....	3,630		-	2,495		97	+	1,134	03
Impilahden Kitelän kun.....	1,358		-	1,697		03	-	339	03
Walkjärvi .....	6,150		-	6,046		85	+	103	15
Lemi .....	11,765		-	150		-	+	11,615	-
Rautjärvi .....	1,075		-	-		-	+	1,075	-
<b>34</b> Maaseutu — Landsbygden	<b>572,155</b>		<b>81</b>	<b>404,034</b>		<b>62</b>	<b>+</b>	<b>168,121</b>	<b>19</b>
<b>44</b> Viipurin l. — Viborgs län	<b>1,736,106</b>		<b>79</b>	<b>1,602,033</b>		<b>54</b>	<b>+</b>	<b>134,073</b>	<b>25</b>
<b>Mikkelin lääni.</b>									
<b>S:t Michels län.</b>									
<b>Kaupungit — Städerna.</b>									
Mikkeli — S:t Michel .....	355,310		89	251,734		87	+	103,576	02
Savonlinna — Nyslott.....	35,857		28	26,151		46	+	9,705	82
Heinola .....	2,762		35	26,000		60	-	23,238	25
<b>3</b> Kaupungit — Städerna	<b>393,930</b>		<b>52</b>	<b>303,886</b>		<b>93</b>	<b>+</b>	<b>90,043</b>	<b>59</b>
<b>Maaseutu — Landsbygden.</b>									
Kangasniemi .....	61,827		83	35,493		28	+	26,334	55
Joroinen .....	39,719		87	19,652		24	+	20,067	63
Rantasalmi .....	9,265		80	7,848		59	+	1,417	21
Pieksämäki .....	42,074		75	29,534		45	+	12,540	30
Hirvensalmi .....	15,475		47	18,034		93	-	2,559	46
Heinävesi .....	5,123		89	9,717		77	-	4,593	88
Mäntyharju .....	60,680		70	47,209		16	+	13,471	54
Sysmä .....	84,335		54	85,414		49	-	1,078	95
Kerimäki .....	13,105		89	12,767		76	+	338	13
Hartola — Gustaf Adolfs .....	80,031		82	23,289		09	+	56,742	73
Jousa .....	51,271		49	48,875		24	+	2,396	25
Leivonmäki .....	300		-	1,105		83	-	805	83
Ristiina — Kristina .....	8,505		27	8,415		98	+	89	29
Juva — Jockas .....	47,717		-	21,259		65	+	26,457	35
Luhanko .....	38,238		29	19,766		99	+	18,471	30
Heinolan pit. — sock. ....	17,586		17	12,262		03	+	5,324	14
Anttola .....	1,955		67	4,832		06	-	2,876	39

Säästöpankin paikka. Sparbankens ort.	Säästöönpanntu.			Säästöstä otettu. Uttaget.			Lisäys (+) tahi vähennys (—). Ökning (+) eller minskning (—).		
	Insatt.			Uttaget.					
	<i>Smc.</i>	<i>Fmf.</i>	<i>7u.</i>	<i>Smc.</i>	<i>Fmf.</i>	<i>7u.</i>	<i>Smc.</i>	<i>Fmf.</i>	<i>7u.</i>
Puumala .....	9,935	50		15,519	52		—	5,584	02
Virtasalmi.....	5,400	—		2,306	21		+	3,093	79
Sulkava.....	5,830	93		3,674	89		+	2,156	04
Haukivuori .....	784	—		155	—		+	629	—
Kangaslampi .....	18,249	80		3,467	45		+	14,782	35
Enonkoski*).....	—	—		—	—		—	—	—
Savonranta .....	4,895	—		4,245	99		+	649	01
Sääminki .....	10,645	24		2,300	—		+	8,345	24
<b>25 Maaseutu — Landsbygden</b>	<b>632,955</b>	<b>92</b>		<b>437,148</b>	<b>60</b>		<b>+</b>	<b>195,807</b>	<b>32</b>
<b>28 Mikkelin l. — St. Michels län</b>	<b>1,026,886</b>	<b>44</b>		<b>741,085</b>	<b>53</b>		<b>+</b>	<b>285,850</b>	<b>91</b>
<b>Kuopion lääni.</b>									
<b>Kuopio län.</b>									
<b>Kaupungit — Städerna.</b>									
Joensuu .....	4,250	29		7,877	78		—	3,627	49
Kuopio .....	152,613	08		149,778	62		+	2,834	46
Iisalmi .....	67,036	58		45,011	—		+	22,025	58
Kuopio »Savon työväen Säästöpank.» ..	8,824	06		7,017	27		+	1,806	79
<b>4 Kaupungit — Städerna</b>	<b>232,724</b>	<b>01</b>		<b>209,684</b>	<b>67</b>		<b>+</b>	<b>23,039</b>	<b>34</b>
<b>Maaseutu — Landsbygden.</b>									
Nurmes .....	26,413	57		8,643	48		+	17,770	09
Pielisjärvi .....	11,310	11		13,313	43		—	2,003	32
Tohmajärvi .....	593	17		695	15		—	101	98
Kiuruvesi .....	43,081	17		39,329	05		+	3,752	12
Leppävirta .....	54,451	87		52,909	21		+	1,542	66
Liperi — Libelitz .....	562	37		2,030	—		—	1,467	63
Nilsjä .....	16,214	08		19,122	70		—	2,908	62
Lapinlahti .....	24,860	75		9,325	73		+	15,535	02
Eno.....	3,701	78		2,187	88		+	1,513	90
Rautalampi .....	25,258	28		9,364	24		+	15,894	04
Kitee .....	16,531	67		5,961	24		+	10,570	43
Maaninka.....	1,702	10		1,357	07		+	345	03
Karttula .....	18,373	30		11,317	81		+	7,055	49
Hankasalmi .....	11,059	43		3,545	78		+	7,513	65
Kuusjärvi .....	1,436	—		480	—		+	956	—
Rääkkylä .....	8,539	55		3,681	81		+	4,857	74
Polvijärvi .....	2,118	—		2,560	49		—	442	49
Kontiolahdi .....	2,827	—		11,163	46		—	8,336	46
Suonenjoki .....	11,640	—		6,343	47		+	5,296	53

\*) Tietoja puuttuu. — Uppgifter saknas.

Säästöpankin paikka. Sparbankens ort.	Säästöönpanantu.			Säästöstä otettu.			Lisäys (+) tahi vähennys (—). Ökning (+) eller minskning (—).		
	Insatt.			Uttaget.					
	<i>Smf.</i>	<i>Fmf.</i>	<i>rk.</i>	<i>Smf.</i>	<i>Fmf.</i>	<i>rk.</i>	<i>Smf.</i>	<i>Fmf.</i>	<i>rk.</i>
Iломantsi .....	7,972		66	2,525		39	+	5,447	27
Juuka .....	8,690		35	12,252		52	—	3,562	17.
Kaavi .....	1,403		10	2,114		41	—	711	31
Pielavesi .....	24,450		18	18,216		11	+	6,234	07
Vesanto .....	2,502		—	2,630		—	—	128	—
Taipale .....	333		05	480		23	—	147	18
Keitele .....	2,080		—	200		—	+	1,880	—
Muuruvesi .....	3,157		—	431		26	+	2,725	74
Rautavaara .....	412		—	—		—	+	412	—
<b>28</b> <b>Maaseutu — Landsbygden</b>	<b>331,674</b>		<b>54</b>	<b>242,181</b>		<b>92</b>	<b>+</b>	<b>89,492</b>	<b>62</b>
<b>32</b> <b>Kuopion l. — Kuopio län</b>	<b>564,398</b>		<b>55</b>	<b>451,866</b>		<b>59</b>	<b>+</b>	<b>112,531</b>	<b>96</b>
<b>Vaasan lääni.</b>									
<b>Vasa län.</b>									
<b>Kaupungit — Städerna.</b>									
Jyväskylä .....	322,404		39	255,066		26	+	67,338	13
Nikolainkaupunki »Vaasan Säästö-» — Nikolaistad »Vasa Sparbank» ...	430,629		23	459,647		42	—	29,018	19
Kristiinankaupunki — Kristinestad	51,000		76	41,183		86	+	9,816	90
Pietarsaari — Jakobstad .....	53,746		—	82,890		58	—	29,144	58
Uusikaarleby — Nykarleby .....	19,037		07	22,656		68	—	3,619	61
Kokkola — Gamlakarleby .....	10,972		—	25,437		78	—	14,465	78
Nikolainkaup. — Nikolaistad »Mus- tasaari Sparbank» .....	29,192		62	30,860		06	—	1,167	44
Nikolainkaup. — Nikolaistad »Vaasan Suom. Säästö-» .....	52,308		52	76,426		81	—	24,123	29
Kokkolä »Keski-Pohjanmaan Säästö- pankki» .....	8,634		27	4,287		83	+	4,346	44
<b>9</b> <b>Kaupungit — Städerna</b>	<b>977,919</b>		<b>86</b>	<b>997,957</b>		<b>28</b>	<b>—</b>	<b>20,037</b>	<b>42</b>
<b>Maaseutu — Landsbygden.</b>									
Alavus .....	164,998		91	111,790		60	+	53,208	31
Vähäkylä — Lillkyro .....	39,014		36	31,380		45	+	7,633	91
Saarijärvi .....	100,867		48	95,120		13	+	5,747	35
Ilmajoki — Ilmola .....	76,096		79	75,760		70	+	336	09
Kokkolan pit. — Gamlakarleby sock.	14,933		53	11,400		71	+	3,532	82
Kauhava .....	100,199		35	77,859		79	+	22,339	56
Uurainen .....	4,269		46	2,976		69	+	1,292	77
Virrat .....	23,590		28	10,346		80	+	13,243	48
Konginkangas .....	5,070		—	5,055		26	+	14	74
Viitasaari .....	41,829		07	34,340		24	+	7,488	83
Teerijärvi .....	75,015		87	21,237		84	+	53,778	03
Pihtipudas .....	33,127		06	19,156		96	+	13,970	10
Karstula .....	44,629		70	43,045		21	+	1,584	49
Isokyrö — Storkyro .....	96,519		08	86,243		82	+	10,275	26

Säästöpankin paikka. Sparbankens ort.	Säästöön pantu. Insatt.			Säästöä otettu. Uttaget.			Lisäys (+) tahi vähennys (—). Ökning (+) eller minskning (—).		
	<i>Smk.</i>	<i>Fmk.</i>	<i>pt.</i>	<i>Smk.</i>	<i>Fmk.</i>	<i>pt.</i>	<i>Smk.</i>	<i>Fmk.</i>	<i>pt.</i>
Laukaa .....	7,653		66	9,523		28	—	1,869	62
Kivijärvi .....	25,264		41	17,500		30	+	7,764	11
Keuruu .....	18,320		78	5,780		73	+	7,540	05
Ylihärmä .....	22,511		50	23,281		35	—	769	85
Lapua — Lappo .....	151,533		50	120,112		86	+	31,420	64
Kuortane .....	93,952		18	53,532		62	+	40,419	56
Pirttikylä — Pörtom .....	58,212		75	46,903		76	+	11,308	99
Kauhajoki .....	42,556		92	36,345		14	+	6,211	78
Lappajärvi .....	41,002		05	44,356		62	—	3,354	57
Multia .....	15,724		17	7,074		98	+	8,649	19
Kortesjärvi .....	43,394		80	17,270		04	+	26,124	76
Kurikka .....	44,719		77	32,019		38	+	12,700	39
Evijärvi .....	75,539		28	30,854		11	+	44,685	17
Vintala .....	39,630		83	21,495		12	+	18,135	71
Soini .....	17,495		—	11,440		40	+	6,054	60
Ähtäri — Etseri .....	60,201		54	34,191		66	+	26,009	88
Alahärmä .....	87,553		52	54,200		33	+	33,353	19
Jyväskylän pit. — sock. ....	25,572		84	14,151		30	+	11,421	54
Närpiö — Närpes .....	132,499		54	59,735		24	+	72,764	30
Karijoki — Bötom .....	53,154		24	27,337		23	+	25,817	01
Alaveteli — Nedervetil .....	12,071		45	3,013		56	+	9,057	89
Korsnäs .....	48,381		68	21,116		10	+	27,265	58
Siipyy — Sideby .....	3,068		58	11,441		45	—	8,372	87
Seinäjäki .....	33,006		51	27,756		67	+	5,249	84
Sulva — Solf .....	38,132		95	18,036		92	+	20,096	03
Peräseinäjäki .....	33,020		54	21,671		15	+	11,349	39
Maalahti — Malaks .....	30,167		60	32,616		70	—	2,449	10
Äänekoski .....	22,536		23	18,720		05	+	3,816	18
Jalasjärvi .....	100,766		81	83,545		87	+	17,220	94
Alajärvi .....	78,799		87	30,107		97	+	48,691	90
Isojoki — Stora .....	93,783		01	62,316		93	+	31,466	08
Veteli — Vetil .....	74,402		70	18,332		10	+	56,070	60
Sumiainen .....	7,769		19	619		03	+	7,150	16
Ylistaro .....	40,556		54	52,769		41	—	12,212	87
Nurmo*) .....	—		—	—		—	—	—	—
Öfvermark .....	66,395		10	20,816		69	+	45,578	41
Töysä .....	50,620		45	17,497		53	+	33,122	92
Kälviä .....	41,583		31	18,985		37	+	22,597	94
Jurva .....	57,756		45	28,936		55	+	28,819	90
Toholampi .....	56,153		93	12,469		84	+	43,684	09

\*) Tietoja puuttuu. — Uppgifter saknas.

Säästöpankin paikka. Sparbankens ort.	Säästöönpantu. Insatt.			Säästöstä otettu. Uttaget.			Lisäys (+) tahi vähennys (-). Ökning (+) eller minskning (-).		
	<i>Smf.</i>	<i>Fmf.</i>	<i>td.</i>	<i>Smf.</i>	<i>Fmf.</i>	<i>td.</i>	<i>Smf.</i>	<i>Fmf.</i>	<i>td.</i>
Laihia .....	155,915		57	74,807		72	+	81,107	85
Kannus .....	107,786		56	52,266		80	+	55,519	76
Kaustinen .....	41,677		49	5,457		89	+	36,219	60
Lehtimäki .....	42,448		09	6,490		55	+	35,957	54
Teuva .....	82,909		19	72,487		47	+	10,421	72
Halsua .....	19,333		62	4,562		13	+	14,771	49
Petäjävesi .....	4,572		91	1,423		44	+	3,149	47
Perho .....	2,503		—	2,371		14	+	131	86
Yttermark .....	30,250		91	14,958		20	+	15,292	71
Pylkönmäki .....	2,776		—	500		—	+	2,276	—
Himanka .....	71,432		24	5,642		40	+	65,789	84
65 Maaseutu — Landsbygden	3,322,232		70	2,034,559		28	+	1,287,673	42
74 Vaasan l. — Vasa län	4,300,152		56	3,032,516		56	+	1,267,636	—
<b>Oulun lääni.</b>									
<b>Uleåborgs län.</b>									
<b>Kaupungit — Städerna.</b>									
•Oulu, kaup., Uleåborg stads• .....	357,117		47	270,481		59	+	86,635	88
Raahe — Brahestad .....	27,728		75	31,821		35	—	4,092	60
Kajaani .....	80,170		64	33,973		36	+	46,197	28
Oulu, Uleåborg •Sampo• .....	275,798		73	220,288		68	+	55,510	05
Tornio — Torneå .....	6,860		95	8,506		34	—	1,645	39
Kemi .....	10,221		56	3,871		68	+	6,349	88
6 Kaupungit — Städerna	757,898		10	568,943		—	+	188,955	10
<b>Maaseutu — Landsbygden.</b>									
Liminka .....	14,251		20	15,532		68	—	1,281	48
Rantsila .....	10,440		40	9,204		33	+	1,236	07
Ylitornio — Öfvertorneå .....	50,605		—	8,843		75	+	41,761	25
Pyhäjärvi .....	13,272		09	2,444		76	+	10,827	33
Kemi .....	6,945		77	9,232		29	—	2,286	52
Rovaniemi .....	72,530		39	72,555		72	—	25	33
Haukipudas .....	25,284		35	21,657		16	+	3,627	19
Nivala .....	26,124		73	17,708		34	+	8,416	39
Kalajoki .....	74,283		47	73,199		34	+	1,084	13
Muhos .....	3,686		69	9,922		41	—	6,235	72
Tyrnävä .....	15,068		07	17,649		26	—	2,581	19
Ii — Ijo .....	29,340		10	25,003		80	+	4,336	30
Paavola .....	12,494		70	11,639		46	+	855	24
Haapajarvi .....	27,322		38	22,454		62	+	4,867	76
Haapavesi .....	26,952		81	17,522		36	+	9,430	45
Sotkamo .....	48,311		10	14,229		75	+	34,081	35

Säästöpankin paikka. Sparbankens ort.	Säästöönpantu.			Säästöstä otettu. Uttaget.			Lisäys (+) tahi vähennys (—). Ökning (+) eller minskning (—).		
	Insatt.								
	<i>Smf.</i>	<i>Smf.</i>	<i>pt.</i>	<i>Smf.</i>	<i>Smf.</i>	<i>pt.</i>	<i>Smf.</i>	<i>Smf.</i>	<i>pt.</i>
Tervola .....	2,795	95		3,280	28		—	484	33
Ylikiminki — Öfverkiminge .....	14,844	86		7,954	38		+	6,890	48
Kestilä .....	9,863	96		5,920	25		+	3,943	71
Kuusamo .....	25,428	57		17,367	57		+	8,061	—
Kittilä .....	21,367	75		7,656	56		+	13,711	19
Ylivieska .....	30,478	34		16,365	70		+	14,112	64
Pulkkila .....	8,781	33		2,922	43		+	5,858	90
Vihanti .....	11,632	55		7,864	27		+	3,768	28
Pudasjärvi .....	9,812	15		8,997	66		+	814	49
Oulainen .....	75,802	73		38,818	54		+	36,984	19
Alatornio — Nedertorneå .....	17,140	66		8,612	06		+	8,528	60
Kiiminki — Kiminge .....	8,417	49		6,034	57		+	2,382	92
Säräisniemi .....	5,622	40		3,849	44		+	1,772	96
Lumijoki .....	4,389	44		9,656	98		—	5,267	54
Utajärvi .....	6,263	29		2,101	36		+	4,161	93
Siikajoki .....	2,444	70		6,283	37		—	3,838	67
Turtola .....	94,154	88		4,131	26		+	90,023	62
Sievi .....	13,897	30		9,080	13		+	4,817	17
Sodankylä .....	6,390	—		7,675	60		—	1,285	60
Puolanka .....	7,838	16		8,111	79		—	273	63
Kuolajärvi .....	525	80		8,873	15		—	8,347	35
Kemijärvi .....	9,490	—		29,025	74		—	19,535	74
Kärsämäki .....	3,848	21		3,303	79		+	544	42
Alavieska .....	16,169	91		17,723	96		—	1,554	05
Ristijärvi .....	8,675	48		8,256	99		+	418	49
Rautio .....	33,073	09		14,957	80		+	18,115	29
Hyrnsalmi .....	4,279	55		4,347	76		—	68	21
Taivalkoski .....	3,328	22		2,570	20		+	758	02
Pyhäjoki .....	17,865	62		12,792	70		+	5,072	92
Kuhmoniemi .....	9,164	—		11,071	95		—	1,907	95
Kolari .....	1,886	88		273	—		+	1,613	88
Reisjärvi .....	8,343	95		3,940	76		+	4,403	19
Oulunsalo .....	4,315	90		1,561	84		+	2,754	06
Temmes .....	2,437	15		2,508	22		—	71	07
Merijärvi .....	11,954	32		6,429	23		+	5,525	09
Saloinen .....	16,470	41		1,981	50		+	14,488	91
Pyhäntä .....	2,551	10		533	46		+	2,017	64
Revonlahti .....	5,423	—		1,890	75		+	3,532	25
Pattijoki .....	9,590	—		812	10		+	8,777	90
Piippola .....	3,895	81		2,207	13		+	1,688	68
Kempele .....	1,151	44		160	—		+	991	44
57 Maaseutu — Landsbygden .....	1,008,719	60		666,706	26		+	342,013	34
63 Oulun l. — Uleåborgs län .....	1,766,617	70		1,235,649	26		+	530,968	44

SUOMENMAAN VIRALLINEN TILASTO.

VII.

D.

# PANKKI-TILASTO.

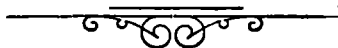
---

SUOMEN PANKKI, YKSITYISPANKIT, HYPOTEEKKILAITOKSET,  
POSTISÄÄSTÖPANKKI JA SÄÄSTÖPANKIT.

HEINÄKUU 1914.

---

JULKAISSUT KEISARILLISEN SUOMEN SENAATIN VALTIOVARAIN-  
TOIMITUSKUNTA.



HELSINGISSÄ, 1914.

KEISARILLISEN SENAATIN KIRJAPAINOSSA.

Taulu 1 a) Suomen Pankin

1	2	3	4
<b>Varoja.</b>			
<i>Setelinannon vakuutena olevaa arvoainetta:</i>			
Metallikassa:			
rahaksi lyötyä kultaa: Suomen.....	28,480,690	—	
» » » Venäjän ja ulkomaan .....	11,326,930	88	
rahaksi lyömätöntä kultaa .....	770,032	03	
kultaa rahapajassa.....	3,801	30	<sup>1)</sup> 40,581,454 21
Suomen hopearahaa .....	1,836,325	25	
Pankkiseteleitä ja korkolippuja ulkomaan rahassa ....	745,709	—	
Obligatsioneja ulkomaan rahassa.....	21,855,415	43	
Konttokurantteja ulkomaalla.....	77,841,974	84	
Salkussa olevia vekseleitä ulkomaan rahassa .....	9,023,098	77	<sup>2)</sup> 111,302,523 29
(Yhteensä Smk 151,883,977: 50).			
<i>Muita varoja:</i>			
Salkussa olevia vekseleitä Suomen rahassa.....	70,467,692	53	
Hypoteekkilainoja .....	24,425,323	46	
Kassakreditiiveja .....	4,031,706	71	<sup>3)</sup> 98,924,722 70
Rahaksi lyömätöntä hopeaa .....	16,879	17	
Hopeaa rahapajassa .....	—	—	
Kuparirahaa .....	97,218	89	
Obligatsioneja Suomen rahassa.....	1,040,864	—	
Vekseleitä ulkomaan rahassa, protestattuja.....	1,856	66	
» Suomen rahassa, protestattuja.....	67,272	67	
Pankkikiinteistöjä .....	3,061,087	94	
Irtaimistoa .....	100	—	
Erinäisiä tilejä .....	155,640	09	<sup>4)</sup> 4,440,919 42
<b>Varoja kaikkiaan Smk</b>			<b>255,249,619 62</b>

Kesäkuun 15 p:nä      Heinäkuun 15 p:nä  
1914.                              1913.

<sup>1)</sup> Vastaava luku oli .....	40,573,961: 32	35,939,223: 74
<sup>2)</sup> » » » .....	109,026,884: 27	95,006,196: 28
<sup>3)</sup> » » » .....	104,234,102: 20	115,531,280: 69
<sup>4)</sup> » » » .....	4,051,328: 29	4,525,032: 22

## tila 15 p. heinäkuuta 1914.

4	5	6	
<b>Velkoja.</b>			
<i>Omia rahastoja ja voittovaroja:</i>			
Kantarahasto .....	25,000,000	—	
Vararahasto .....	68,230,337	21	
Käyttämättömiä voittovaroja.....	18,343,551	37	<sup>1)</sup> 111,573,888 58
<i>Vaadittaessa maksettavia sitoumuksia:</i>			
Liikkeessä olevia seteleitä.....	112,869,765	—	
» » postilähetysvekseleitä .....	516,145	98	
» » maksunosotuksia Pietarin konttoriin	67,637	65	
Varoja pano- ja otto-tilillä:			
valtiovaraston .....	20,347,593	92	
muiden .....	7,142,297	05	
Konttokurantteja ulkomaalla.....	1,136,570	85	
Valtiollainain vuotuismaksuja varten saatua.....	11,363	66	
Eduskunnan määräämiin tarkoituksiin varattuja voitto-			
varoja .....	400,000	—	
Erinäisiä tilejä.....	1,047,095	17	
Perittäviksi jätetyistä vekseleistä saatua .....	137,261	76	<sup>2)</sup> 143,675,731 04
<i>Setelinanto-oikeus:</i>			
Setelinannon vakuutena			
olevaa arvoainetta....	151,883,977: 50		
Sen lisäksi on pankki			
oikeutettu antamaan			
seteleitä.....	40,000,000: —		191,883,977: 50
Poistetaan vaadittaessa			
maksettavat sitoumuk-			
set .....	143,675,731: 04		
ja myönnettyistä kas-			
sakreditiiveistä nosta-			
matta oleva määrä....	3,416,393: 29		147,092,124: 33
Käyttämättä oleva sete-			
linanto-oikeus .....	Smk <sup>3)</sup> 44,791,853: 17		
Velkoja kaikkiaan Smk			255,249,619 62

Kesäkuun 15 p:nä Heinäkuun 15 p:nä  
1914. 1913.

<sup>1)</sup> Vastaava luku oli .....	110,801,066: 28	101,842,792: 12
<sup>2)</sup> » » » .....	147,085,209: 80	139,158,940: 81
<sup>3)</sup> » » » .....	38,914,960: 60	29,862,555: 38

## Taulu 1 b) Suomen Pankin

1	2	3	
<b>Varoja.</b>			
<i>Setelinannon vakuutena olevaa arvoainetta:</i>			
<b>Metallikassa:</b>			
rahaksi lyötyä kultaa: Suomen .....	27,417,850	—	
» » » Venäjän ja ulkomaan .....	12,991,815	15	
rahaksi lyömätöntä kultaa .....	770,204	47	
kultaa rahapajassa .....	4,649	66	<sup>1)</sup> 41,184,519 28
Suomen hopearahaa .....	1,754,499	75	
Pankkiseteleitä ja korkolippuja ulkomaan rahassa ....	453,739	05	
Obligatsioneja ulkomaan rahassa .....	21,855,415	43	
Konttokuranteja ulkomaalla .....	78,910,214	92	
Salkussa olevia vekseleitä ulkomaan rahassa .....	10,129,276	96	<sup>2)</sup> 113,103,146 11
(Yhteensä Smk 154,287,665: 39).			
<i>Muita varoja:</i>			
Salkussa olevia vekseleitä Suomen rahassa .....	72,221,546	54	
Hypoteekkilainoja .....	25,076,919	13	
Kassakreditiivejä .....	4,672,104	76	<sup>3)</sup> 101,970,570 43
Rahaksi lyömätöntä hopeaa .....	16,879	17	
Hopeaa rahapajassa .....	—	—	
Kuparirahaa .....	90,279	28	
Obligatsioneja Suomen rahassa .....	1,040,864	—	
Vekseleitä ulkomaan rahassa, protestattuja .....	1,856	66	
» Suomen rahassa, protestattuja .....	67,385	62	
Pankkikiinteistöjä .....	3,061,087	94	
Irtaimistoa .....	100	—	
Erinäisiä tilejä .....	154,829	59	<sup>4)</sup> 4,433,282 26
<b>Varoja kalkkiaan Smk</b>			<b>260,691,518 08</b>

Kesäkuun 30 p:nä 1914.      Heinäkuun 31 p:nä 1913.

<sup>1)</sup> Vastaava luku oli .....	40,469,496: 12	35,917,518: 61
<sup>2)</sup> » » » .....	109,838,670: 23	97,237,945: 45
<sup>3)</sup> » » » .....	102,680,704: 20	113,399,845: 04
<sup>4)</sup> » » » .....	4,420,657: 85	4,558,548: 81

## tila 31 p. heinäkuuta 1914.

4	5	6	
<b>Velkoja.</b>			
<i>Omia rahastoja ja voittovaroja:</i>			
Kantarahasto .....	25,000,000	—	
Vararahasto .....	68,230,337	21	
Käyttämättömiä voittovaroja.....	18,815,806	67	<sup>1)</sup> 112,046,143 88
<i>Vaadittaessa maksettavia sitoumuksia:</i>			
Liikkeessä olevia seteleitä.....	122,230,585	—	
» » postilähetyksvekseleitä .....	263,974	97	
» » maksunosotuksia Pietarin konttoriin	56,968	09	
Varoja pano- ja otto-tilillä:			
valtiovaraston.....	18,543,552	23	
muiden .....	4,374,829	75	
Konttokurantteja ulkomaalla.....	1,418,981	16	
Valtiollainain vuotuismaksuja varten saatua.....	—	—	
Eduskunnan määräämiin tarkoituksiin varattuja voittovaroja .....	400,000	—	
Erinäisiä tilejä.....	1,222,066	02	
Perittäviksi jätetyistä vekseleistä saatua .....	134,416	98	<sup>2)</sup> 148,645,374 20
<i>Setelinanto-oikeus:</i>			
Setelinannon vakuutena olevaa arvoainetta....	154,287,665: 39		
Sen lisäksi on pankki oikeutettu antamaan seteleitä.....	40,000,000: —		194,287,665: 39
Poistetaan vaadittaessa maksettavat sitoumukset .....	148,645,374: 20		
ja myönnettyistä kassakreditiiveistä nostamatta oleva määrä....	2,775,995: 24		151,421,369: 44
Käyttämättä oleva setelinanto-oikeus.....	Smk <sup>3)</sup> 42,866,295: 95		
<b>Velkoja kaikkiaan Smk</b>			<b>260,691,518 08</b>

Kesäkuun 30 p:nä 1914.      Heinäkuun 31 p:nä 1913.

<sup>1)</sup> Vastaava luku oli .....	111,389,202: 02	102,391,004: 21
<sup>2)</sup> » » » .....	146,020,326: 38	138,722,853: 70
<sup>3)</sup> » » » .....	41,005,268: 43	32,834,379: 07

## Taulu 2. Yksityispankkien

## Debet-

1	K a s -								
	Pankin nimi.	Suomen rahaa.				Venäjän rahaa.			
		Kultarahaa.	Muuta metalli- rahaa ja sete- leitä.	Kultarahaa.	Muuta metalli- rahaa ja sete- leitä.	Kultarahaa.	Muuta metalli- rahaa ja sete- leitä.	Kultarahaa.	Muuta metalli- rahaa ja sete- leitä.
2									
3									
4									
5									
6									
7									
8									
9									
10									
11									
12									
13									
14	Yhteensä Smk	170,700	—	12,043,532	60	46,198	26	884,475	21
15	Kesäkuu 1914 .....	239,470	—	13,725,340	49	45,308	16	1,137,491	84
16	Heinäkuu 1913 .....	250,740	—	11,026,663	13	131,808	51	1,026,113	11

tila heinäkuun lopussa 1914.

puoli.

6		7		8		9		10		11		12			
Ulkomaan rahaa.				Pano- ja otto- tilillä Suomen Pankissa, juoksevalla tilillä muissa pankeissa.				Postilähetyksvekseleitä				Sekalaista.		Yhteensä.	
Kultarahaa.		Muuta metalli- rahaa ja sete- leitä.						Suomen Pan- kin.		Yksityispank- kien.					
18,098	60	181,332	71	30,790	09	886	57	202,170	36	2,737	50	3,283,822	36	1	
16,615	07	129,391	52	153,693	52	440	80	77,670	03	695	58	3,085,559	74	2	
18,650	95	209,403	68	386,103	66	287	30	106,251	58	10,172	56	4,404,615	38	3	
9,391	34	86,760	51	123,066	21	367	78	44,466	88	3,245	07	1,246,060	05	4	
1,075	—	40,254	29	129,563	82	—	—	91,750	93	—	—	1,018,819	28	5	
5,607	59	52,645	67	—	—	—	—	176,785	94	—	—	677,840	68	6	
1,285	09	41,354	92	—	—	—	—	15,261	52	153	18	699,387	31	7	
333	32	1,139	95	—	—	187	16	9,098	75	—	—	253,196	62	8	
759	34	8,372	49	959,110	06	—	—	—	—	421	88	1,463,357	84	9	
798	52	12,055	53	934	14	—	—	13,337	80	—	—	294,281	92	10	
3,591	—	15,810	61	—	—	—	—	3,366	34	—	—	82,318	80	11	
—	—	1,696	56	368,305	14	—	—	—	—	—	—	398,544	21	12	
—	—	—	—	—	—	—	—	—	—	—	—	4,843	29	13	
<b>76,200</b>	<b>82</b>	<b>780,218</b>	<b>44</b>	<b>2,151,566</b>	<b>64</b>	<b>2,169</b>	<b>61</b>	<b>740,160</b>	<b>13</b>	<b>17,425</b>	<b>77</b>	<b>16,912,647</b>	<b>48</b>	<b>14</b>	
67,754	96	892,012	45	3,827,637	10	73,168	94	851,194	85	20,508	62	20,879,887	41	15	
103,636	55	729,786	29	1,971,411	31	13,023	22	779,906	17	44,062	97	16,077,151	26	16	

**Taulu 2. (Jatk.). Yksityispankkien**  
**Debet-**

Pankin nimi.	13		14		15		16	
	Ulkomaisia kirjeenvaihtajia.		Ulkomaisia vekseleitä.		Kotimaisia vekseleitä.		Lainoja.	
1 Suomen Yhdyspankki .....	9,739,658	80	4,358,577	44	73,149,270	88	62,684,855	73
2 Kansallis-Osake-Pankki .....	12,182,036	12	13,664,400	59	69,351,642	71	38,527,319	02
3 Pohjoismaiden Osakepankki kauppaa ja teollisuutta varten .....	5,993,009	59	5,516,670	73	60,196,119	78	46,532,631	92
4 Waasan Osakepankki .....	816,719	47	1,277,460	42	22,809,088	26	15,376,758	51
5 Privatbanken i Helsingfors, Aktiebolag .....	420,271	69	1,840,007	31	15,346,721	69	27,961,944	25
6 Turun Osakepankki .....	1,208,645	56	55,172	28	10,200,308	38	8,382,354	92
7 Suomen Kauppapankki, Osakeyhtiö..	700,490	78	—	—	5,218,427	20	3,818,438	80
8 Tampereen Osake-Pankki .....	160,680	88	91,470	33	6,353,191	68	3,389,073	77
9 Uudenmaan Osakepankki .....	244,033	72	79,486	38	4,659,192	85	5,572,882	23
10 Landtmannabanken, Aktiebolag ....	101,190	82	95,587	66	5,665,035	29	8,190,778	08
11 Länsi-Suomen Osake-Pankki .....	187,589	35	14,334	29	2,422,862	08	866,545	—
12 Helsingin Osakepankki .....	44,919	96	—	—	411,198	48	1,456,955	—
13 Säästöpankkien Keskus-Osake-Pankki	—	—	—	—	—	—	4,303,098	47
14 Yhteensä Smk	31,799,246	74	26,993,167	43	275,783,059	28	227,063,635	70
15 Kesäkuu 1914 .....	26,436,731	67	24,743,617	74	278,764,853	78	228,116,970	97
16 Heinäkuu 1913 .....	18,211,506	88	22,663,523	—	288,954,515	95	221,546,294	94

tila heinäkuun lopussa 1914.

puoli.

17		18		19		20		21		22		
Kassakreditiivejä.		Kotimaisia kirjeenvaihtajia.		Obligatsioneja.				Osakkeita.		Muiden pankkien talletustodistuksia.		
				Ulkomaan rahassa.		Suomen rahassa.						
30,189,578	06	38,869,477	71	4,644,244	38	2,128,408	—	1,962,674	65	212,661	—	1
42,652,898	79	23,198,527	05	2,888,341	49	2,212,125	16	3,957,381	22	558,797	40	2
23,241,847	95	34,372,715	46	4,102,896	20	3,001,805	—	160,494	—	291,598	08	3
6,236,892	37	4,071,990	04	781,135	39	724,205	—	1,486,905	95	104,000	—	4
8,578,698	52	8,521,401	68	337,538	—	3,205,187	50	1,462,085	18	50,000	—	5
6,511,056	71	7,557,337	32	—	—	1,701,100	—	46,140	—	—	—	6
9,485,177	88	2,884,883	59	207,480	—	—	—	163,440	—	268,080	06	7
4,209,818	41	807,266	28	1,262,638	96	127,520	—	78,627	—	32,029	80	8
4,685,263	74	65,000	—	565,365	—	207,255	—	101,410	—	43,039	08	9
3,194,757	71	605,842	45	292,000	—	196,950	—	58,000	—	16,209	98	10
1,578,811	49	48,000	—	1,815	—	39,185	—	—	—	258,912	77	11
372,277	45	39,507	02	—	—	217,375	71	58,220	01	111,646	28	12
—	—	793,142	51	342,956	16	49,750	—	—	—	200,000	—	13
<b>140,937,079</b>	<b>08</b>	<b>121,835,091</b>	<b>11</b>	<b>15,421,410</b>	<b>58</b>	<b>18,810,866</b>	<b>37</b>	<b>9,485,378</b>	<b>01</b>	<b>2,146,974</b>	<b>45</b>	<b>14</b>
142,497,661	03	125,672,121	58	15,408,816	41	13,944,758	73	9,470,163	—	2,491,336	20	15
146,835,271	85	101,724,529	16	15,112,150	06	13,281,627	38	8,657,655	48	1,749,657	64	16

## Taulu 2. (Jatk.). Yksityispankkien

## Debet-

	Pankin nimi.	23		24		25		26	
		Palkkauksia.		Muita kulun- keja.		Korkoja.		Kiinteis- Pankkitarkoi- tukseen.	
1	Suomen Yhdyspankki .....	631,641	77	296,411	58	6,675,813	99	3,954,813	12
2	Kansallis-Osake-Pankki .....	568,752	97	265,076	76	4,572,325	18	6,867,588	09
3	Pohjoismaiden Osakepankki kauppaa ja teollisuutta varten .....	615,251	82	261,609	32	5,177,638	09	5,000,000	—
4	Waasan Osakepankki .....	244,146	51	83,879	20	1,062,818	01	2,549,000	—
5	Privatbanken i Helsingfors, Aktie- bolag .....	81,367	50	60,944	41	1,608,199	87	1,000,000	—
6	Turun Osakepankki .....	85,990	72	55,222	67	1,056,737	06	1,283,282	09
7	Suomen Kauppapankki, Osakeyhtiö..	135,209	59	45,252	27	696,509	87	—	—
8	Tampereen Osake-Pankki .....	71,321	13	18,695	52	577,857	16	810,226	36
9	Uudenmaan Osakepankki .....	74,887	76	36,326	43	626,586	56	1,018,022	95
10	Landtmannabanken, Aktiebolag ....	76,538	61	30,128	07	570,291	95	110,546	80
11	Länsi-Suomen Osake-Pankki.....	81,859	69	15,244	41	70,439	80	37,333	43
12	Helsingin Osakepaukki .....	26,549	36	21,601	65	44,441	93	—	—
13	Säästöpankkien Keskus-Osake-Pankki	8,629	80	7,125	83	109,508	29	—	—
14	<b>Yhteensä Smk</b>	<b>2,652,147</b>	<b>23</b>	<b>1,197,518</b>	<b>12</b>	<b>22,849,167</b>	<b>76</b>	<b>22,630,812</b>	<b>84</b>
15	Kesäkuu 1914 .....	2,268,594	82	1,066,486	67	19,877,638	46	22,560,960	22
16	Heinäkuu 1913 .....	2,491,674	85	1,158,268	76	22,818,111	86	21,468,786	94

tila heinäkuun lopussa 1914.

puoli.

27		28		29		30		31		32		
mistöjä.		Irtaimistoa.		Erinäisiä tilejä.		Hypoteekki- osasto.		Koko debetpuoli.		Kassakrediittivien myönnetty määrä.		
Muita.												
124,064	13	114,731	51	723,568	50	2,639,445	41	246,383,719	02	35,683,500	—	1
505,728	15	145,438	98	3,369,732	86	—	—	228,568,672	28	50,889,686	45	2
136,400	—	80,000	—	359,830	31	2,700,809	84	202,145,943	47	29,171,400	—	3
2,280,000	—	57,088	83	79,926	46	—	—	61,238,074	47	7,887,950	—	4
—	—	10,000	—	34,035	66	—	—	71,537,222	54	10,486,500	—	5
362,833	44	38,664	25	664,764	18	—	—	39,887,450	26	7,520,125	—	6
—	—	30,435	—	78,198	34	—	—	24,431,410	69	12,529,350	—	7
—	—	22,491	60	378,090	72	—	—	18,644,196	22	4,783,196	43	8
—	—	47,406	21	9,363	94	—	—	19,493,884	69	5,545,000	—	9
—	—	34,564	35	61,116	19	—	—	19,593,819	38	3,715,150	—	10
—	—	19,743	45	1,023	65	—	—	5,676,018	21	1,762,300	—	11
—	—	27,061	84	29,242	94	—	—	3,259,541	84	498,000	—	12
—	—	10,237	29	—	—	—	—	5,829,291	64	—	—	13
<b>3,409,025</b>	<b>72</b>	<b>637,863</b>	<b>31</b>	<b>5,788,808</b>	<b>75</b>	<b>5,340,255</b>	<b>25</b>	<b>946,694,245</b>	<b>21</b>	<b>170,472,157</b>	<b>88</b>	<b>14</b>
3,409,025	72	620,064	21	5,438,343	46	5,337,327	46	949,005,359	54	167,521,082	88	15
3,711,559	91	574,452	46	5,305,168	13	5,713,657	19	918,055,563	70	172,443,907	35	16

**Taulu 2. (Jatk.) Yksityispankkien  
Kredit-**

	1	2	3	4			
	Pankin nimi.	Osake-pääoma.	Vararahastot.	Eläkerahasto.			
1	Suomen Yhdyspankki .....	30,000,000	—	10,800,000	—	921,026	29
2	Kansallis-Osake-Pankki .....	13,000,000	—	18,750,000	—	617,513	22
3	Pohjoismaiden Osakepankki kauppaa ja teollisuutta varten .....	20,319,450	—	16,000,000	—	1,231,225	82
4	Waasan Osakepankki .....	5,000,000	—	4,200,000	—	255,895	25
5	Privatbanken i Helsingfors, Aktie- bolag .....	8,000,000	—	7,700,000	—	180,100	—
6	Turun Osakepankki .....	6,000,000	—	3,600,000	—	—	—
7	Suomen Kauppapankki, Osakeyhtiö..	4,000,000	—	657,487	56	—	—
8	Tampereen Osake-Pankki .....	3,000,000	—	650,000	—	—	—
9	Uudenmaan Osakepankki .....	3,410,450	—	1,550,000	—	100,000	—
10	Landtmannabanken, Aktiebolag .....	2,589,980	—	99,409	33	—	—
11	Länsi-Suomen Osake-Pankki .....	2,000,000	—	20,000	—	—	—
12	Helsingin Osakepankki .....	1,500,000	—	25,000	—	—	—
13	Säästöpankkien Keskus-Osake-Pankki	850,000	—	18,745	37	—	—
14	<b>Yhteensä Smk</b>	<b>99,669,880</b>	<b>—</b>	<b>64,070,642</b>	<b>26</b>	<b>3,305,760</b>	<b>58</b>
15	Kesäkuu 1914 .....	99,309,550	—	64,070,642	26	3,306,390	58
16	Heinäkuu 1913 .....	93,398,894	85	60,342,345	45	3,155,507	81

tila heinäkuun lopussa 1914.

puoli.

5		6		7		8		9		
Käyttämättömiä voittovaroja.		Talletustili.		Säästökassatili.		Juokseva tili.		Postilähetysveikseleitä.		
148,731	47	170,983,950	60	—	—	9,825,585	87	1,093,805	12	1
902,129	05	159,950,867	81	14,602,163	73	9,428,817	74	1,414,374	25	2
424,092	45	128,320,496	32	5,102,071	34	9,207,497	16	1,084,863	15	3
70,260	24	42,763,002	88	1,847,228	51	2,902,232	20	250,397	81	4
979,344	85	19,498,221	36	18,390,910	45	3,632,896	88	99,950	99	5
274,025	31	18,349,132	50	2,100,056	30	1,612,501	24	266,832	03	6
36,283	50	15,087,137	86	1,255,894	84	2,042,232	—	184,902	31	7
69,227	54	11,752,293	36	1,190,757	64	653,958	02	72,840	18	8
40,945	79	10,421,112	09	2,433,598	59	492,498	49	73,473	90	9
17,536	44	11,210,316	28	2,116,770	69	906,719	42	106,689	96	10
39,029	23	2,764,188	08	—	—	418,532	22	38,082	31	11
3,572	13	1,243,970	91	229,612	18	105,857	15	25,200	—	12
758	54	4,731,067	47	—	—	470	42	—	—	13
<b>3,005,936</b>	<b>54</b>	<b>597,075,757</b>	<b>52</b>	<b>49,269,064</b>	<b>27</b>	<b>41,229,798</b>	<b>81</b>	<b>4,711,412</b>	<b>01</b>	<b>14</b>
3,005,367	70	597,468,567	66	49,270,204	40	43,861,861	66	5,889,424	08	15
2,922,323	31	569,681,795	55	43,654,857	93	40,180,399	63	4,634,422	97	16

## Taulu 2. (Jatk.). Yksityispankkien

## Kredit-

Pankin nimi.	10		11		12	
	Kirjeenvaihtajia.				Rediskontattuja vekseleitä.	
	Ulkomaisia.		Kotimaisia.			
1 Suomen Yhdyspankki .....	5,093,871	56	5,595,960	36	—	—
2 Kansallis-Osake-Pankki .....	2,340,110	31	638,371	35	—	—
3 Pohjoismaiden Osakepankki kauppaa ja teollisuutta varten .....	6,267,663	82	5,140,252	66	—	—
4 Waasan Osakepankki .....	852,199	63	179,222	73	187,076	42
5 Privatbanken i Helsingfors, Aktiebolag ..	5,790,905	98	3,226,358	86	868,956	36
6 Turun Osakepankki .....	197,508	11	3,140,641	85	2,535,942	06
7 Suomen Kauppapankki, Osakeyhtiö .....	180,211	67	10,196	78	—	—
8 Tampereen Osake-Pankki .....	2,662	93	179,481	80	3,741	33
9 Uudenmaan Osakepankki .....	—	—	—	—	—	—
10 Landtmannabanken, Aktiebolag .....	16,144	16	1,021,700	—	713,698	76
11 Länsi-Suomen Osake-Pankki .....	—	—	191,806	07	—	—
12 Helsingin Osakepankki .....	10,477	39	—	—	—	—
13 Säästöpankkien Keskus-Osake-Pankki ....	—	—	18,216	40	—	—
14 Yhteensä Smk	20,751,755	56	19,342,208	86	4,909,414	93
15 Kesäkuu 1914 .....	25,089,798	84	19,209,792	71	3,663,299	04
16 Heinäkuu 1913 .....	19,663,385	30	15,548,028	76	17,325,416	07

tila heinäkuun lopussa 1914.

puoli.

13		14		15		16		17		18		19		
Lainoja.				Nostamattomia osinkoja.		Korkoja ja provisioineja.		Erinäisiä tilejä.		Perittäviksi jätetyistä vekseleistä saatua.		Koko kredit-puoli.		
Pankkikiinteistöjä vastaan.		Muita.												
—	—	1,500,000	—	20,332	50	9,560,354	53	520,192	74	319,907	98	246,383,719	02	1
—	—	—	—	24,510	—	6,435,918	71	387,183	88	76,712	23	228,568,672	28	2
—	—	—	—	18,590	—	8,067,768	26	408,020	61	553,951	88	202,145,943	47	3
—	—	835,880	61	1,000	—	1,769,417	48	58,008	75	66,256	96	61,238,074	47	4
260,706	81	—	—	933	—	2,884,213	12	16,017	64	7,706	24	71,537,222	54	5
—	—	220,000	—	2,423	—	1,497,656	74	2,034	14	88,696	98	39,887,450	26	6
—	—	—	—	8,852	—	953,612	73	7,153	90	7,445	54	24,431,410	69	7
65,086	19	—	—	3,343	50	795,854	91	193,926	52	6,022	30	18,644,196	22	8
—	—	—	—	587	—	901,745	10	60,745	78	13,727	95	19,498,884	69	9
20,000	—	—	—	9,865	—	754,837	14	7,755	35	2,397	35	19,593,819	88	10
—	—	—	—	—	—	202,981	74	893	26	505	30	5,676,018	21	11
—	—	—	—	—	—	115,840	08	12	—	—	—	3,259,541	84	12
—	—	63,000	—	1,958	—	145,075	44	—	—	—	—	5,829,291	64	13
<b>345,793</b>	—	<b>2,618,880</b>	<b>61</b>	<b>92,394</b>	—	<b>34,085,275</b>	<b>98</b>	<b>1,666,939</b>	<b>57</b>	<b>1,143,330</b>	<b>71</b>	<b>940,694,245</b>	<b>21</b>	<b>14</b>
345,793	—	2,241,708	26	105,333	—	28,998,453	80	1,022,726	56	2,146,445	99	949,005,359	54	15
393,248	32	8,015,369	64	84,583	50	34,414,695	21	3,293,379	55	1,346,409	85	918,055,563	70	16

Taulu 3. Yksityispankkien protestatut vekselit sekä lainhausta

1 Pankin nimi.	2 3 4 5 6 7 8 9 Protestattuja vekseleitä.											
	Kotimaisia.					Ulkomaisia.						
	Kuukauden kuluessa protestattu.			Kuukauden lopussa jällellä maksamatta.			Kuukauden kuluessa protestattu.			Kuukauden lopussa jällellä maksamatta.		
	Kpl.	<i>Smf.</i>		Kpl.	<i>Smf.</i>		Kpl.	<i>Smf.</i>		Kpl.	<i>Smf.</i>	
Suomen Yhdyspankki .....	51	45,887	89	210	327,247	23	16	20,092	16	13	76,028	70
Kansallis-Osake-Pankki .....	154	155,335	05	617	1,314,500	19	7	5,487	99	2	3,200	—
Pohjoismaiden Osakepankki kauppaa ja teollisuutta varten	18	10,750	—	231	205,244	61	47	38,605	02	2	25,568	34
Waasan Osakepankki .....	40	25,731	85	231	364,964	88	9	4,636	79	18	26,654	75
Privatbanken i Helsingfors, Aktiebolag .....	2	1,375	—	5	2,575	—	—	—	—	—	—	—
Turun Osakepankki .....	3	1,782	94	27	117,799	22	—	—	—	11	208,006	—
Suomen Kauppapankki, Osake- yhtiö .....	4	2,504	35	—	—	—	—	—	—	—	—	—
Tampereen Osake-Pankki ....	10	4,713	05	11	29,617	26	—	—	—	—	—	—
Uudenmaan Osakepankki .....	6	2,367	65	75	183,825	72	—	—	—	—	—	—
Landtmannabanken, Aktiebolag	11	8,504	—	59	36,552	19	—	—	—	—	—	—
Länsi-Suomen Osake-Pankki ..	5	1,555	—	1	230	—	—	—	—	—	—	—
Helsingin Osakepankki .....	1	450	—	—	—	—	—	—	—	—	—	—
Säästöpankkien Keskus-Osake- Pankki .....	—	—	—	—	—	—	—	—	—	—	—	—
<b>Yhteensä</b>	<b>305</b>	<b>260,956</b>	<b>78</b>	<b>1,467</b>	<b>2,582,556</b>	<b>30</b>	<b>79</b>	<b>68,821</b>	<b>96</b>	<b>46</b>	<b>339,457</b>	<b>79</b>
Kesäkuu 1914 .....	286	258,557	09	1,588	2,566,009	49	107	86,104	43	46	327,310	06
Heinäkuu 1913 .....	367	402,933	19	1,623	2,664,156	91	72	75,987	27	28	282,496	88

## ja konkurssista riippuvat saatavat heinäkuulla vuonna 1914.

Pankin nimi.	10	11	12	13	14	15	16	17				
	Lainhausta ja konkurssista riippuvia.											
	Vekseleitä.						Muita saatavia.					
	Kuukauden kuluessa toimenpiteen alaisiksi joutuneita.			Kuukauden lopussa selvittämättä olevia.			Kuukauden kuluessa toimenpiteen alaisiksi joutuneita.			Kuukauden lopussa selvittämättä olevia.		
	Kpl.	Smc.		Kpl.	Smc.		Kpl.	Smc.		Kpl.	Smc.	
Suomen Yhdyspankki .....	4	6,178	75	198	318,296	23	—	—	—	8	218,320	49
Kansallis-Osake-Pankki .....	38	83,149	42	596	2,433,161	29	8	108,969	03	68	2,855,841	42
Pohjoismaiden Osakepankki kauppaa ja teollisuutta varten	4	1,481	82	213	219,802	95	—	—	—	5	34,292	37
Waasan Osakepankki .....	7	2,279	37	182	235,058	91	—	—	—	9	63,074	29
Privatbanken i Helsingfors, Aktiebolag .....	3	1,975	—	5	2,575	—	—	—	—	1	34,812	90
Turun Osakepankki .....	—	—	—	24	100,774	22	—	—	—	1	3,733	33
Suomen Kauppapankki, Osake- yhtiö .....	—	—	—	—	—	—	—	—	—	—	—	—
Tampereen Osake-Pankki ....	3	590	—	8	28,385	—	—	—	—	7	99,460	64
Uudenmaan Osakepankki ....	5	2,067	65	75	183,825	72	—	—	—	—	—	—
Landtmannabanken, Aktiebolag	—	—	—	33	25,011	44	—	—	—	5	53,000	—
Länsi-Suomen Osake-Pankki ..	—	—	—	—	—	—	—	—	—	—	—	—
Helsingin Osakepankki .....	—	—	—	—	—	—	—	—	—	—	—	—
Säästöpankkien Keskus-Osake- Pankki .. ..	—	—	—	—	—	—	—	—	—	—	—	—
<b>Yhteensä</b>	<b>64</b>	<b>97,722</b>	<b>01</b>	<b>1,334</b>	<b>3,546,890</b>	<b>70</b>	<b>8</b>	<b>108,969</b>	<b>03</b>	<b>104</b>	<b>3,362,535</b>	<b>44</b>
Kesäkuu 1914 .....	121	197,591	71	1,295	3,064,598	83	15	250,910	—	110	3,876,241	37
Heinäkuu 1913 .....	158	255,575	22	1,857	4,546,291	37	13	192,777	60	92	3,298,246	91

Taulu 4. Hypoteekkilaitosten tila heinäkuun lopussa 1914.

## Debet puoli.

1 Laitoksen nimi.	2 Kassa.	3 Ulkomaaisia kirjeenväl- tajiä.	4 Lainoja.	5 Kotimaisia kirjeenväl- tajiä.	6 Obligatio- neja.	7 Osakkeita.	8 Pankkitalle- tuksia.	9 Korkolippuja.
Suomen Hypoteekkiyhdistys <sup>1)</sup>	—	—	—	—	—	—	—	—
Osakeyhtiö Suomen Kaupun- kien Hypoteekkitkassa.....	8,861 72	774,711 51	72,299,525 16	118,349 59	995,500	—	—	—
Suomen Kiinteistöpankki, Osa- keyhtiö .....	27,824 11	32,944 83	21,601,111 41	79,832 38	—	—	281,420	—
Suomen kaupunki- ja maalais- kuntien keskuslainakassa, Osakeyhtiö .....	154 76	—	5,717,267 40	—	—	—	11,000	—
Suomen Yhdyspankki, Hypo- teekkosasto .....	—	22,212 21	20,889,912 55	—	—	—	—	—
Pohjoismaiden Osakepankki kauppaa ja teollisuutta var- ter, Hypoteekkosasto .....	—	—	20,575,266 34	—	—	—	—	—
Yhteensä Smk	36,540 59	829,868 55	141,083,082 86	198,181 97	995,500	—	292,420	—
Kesäkuu 1914 <sup>2)</sup> .....	111,445 69	1,023,080 27	215,744,536 83	154,433 64	1,434,158	—	292,420	—
Heinäkuu 1913 .....	14,536 38	999,827 05	139,226,094 64	281,447 04	445,500	—	41,000	—

<sup>1)</sup> Ilmoitus Suomen Hypoteekkiyhdistyksen tilasta annetaan ainoastaan puolivuosittein.

<sup>2)</sup> Kesäkuun summiin sisältyy ilmoitus myös Suomen Hypoteekkiyhdistyksen tilasta.

Taulu 4. (Jatk.). Hypoteekkilaitosten tila heinäkuun lopussa 1914.

Debet puoli.

Laitoksen nimi.	10	11	12	13	14	15	16	17	18
	Palkkauksia.	Muita kulun- keja.	Korkoja obligationsi- lainoista.	Korkoja muista lai- noista.	Obligationsi- lainain kus- tannuksia.	Kiinteistöjä.	Irtaimistoa.	Erinkisiä tiliä.	Yhteensä.
Suomen Hypoteekkiyhdistys <sup>1)</sup>	—	—	—	—	—	—	—	—	—
Osakeyhtiö Suomen Kaupun- kien Hypoteekkiassa.....	25,642 12	28,128 20	1,587,852 50	—	1,259,761 20	—	5,000 —	733,256 97	77,886,588 97
Suomen Kiinteistöpankki, Osa- keyhtiö .....	14,326 —	14,098 55	157,383 34	—	247,919 04	227,809 57	1,000 —	3,086,217 88	25,771,887 11
Suomen kaupunki- ja maalais- kuntien keskuslainakassa,	4,304 43	3,903 21	43,012 10	986 51	3,525 —	—	1,500 —	—	5,785,653 41
Osakeyhtiö .....	—	2,635 37	252,022 12	68,785 56	703,745 58	—	—	—	21,939,313 39
Suomen Yhdyspankki, Hypo- teekkosasto .....	—	—	—	—	—	—	—	—	—
Pohjoismaiden Osakepankki kauppaa ja teollisuutta var- ten, Hypoteekkosasto ....	—	—	—	—	—	—	—	1,101,189 81	21,676,456 15
Yhteensä Smk	44,272 55	48,765 33	2,040,270 06	60,772 07	2,214,950 82	227,809 57	7,500 —	4,920,664 60	153,009,899 03
Kesäkuu 1914 <sup>2)</sup> .....	105,515 27	67,836 82	2,691,698 48	105,391 05	2,747,718 83	1,025,332 56	17,500 —	4,965,540 91	230,486,558 35
Heinäkuu 1913 .....	42,954 05	40,797 13	2,014,726 64	80,743 78	2,202,717 83	—	8,784 55	1,896,295 25	147,245,424 34

<sup>1)</sup> Ilmoitus Suomen Hypoteekkiyhdistyksen tilasta annetaan ainoastaan puolivuositain.

<sup>2)</sup> Kesäkuun summiin sisältyy ilmoitus myös Suomen Hypoteekkiyhdistyksen tilasta.

Taulu 4. (Jatk.) Hypoteekkilaitosten tila heinäkuun lopussa 1914.

## Kredit puoli.

1 Laitoksen nimi.	2 Osakepääoma.	3 Vararahastot.	4 Eläkerahasto.	5 Käytännöllisiä voittovaroja.	6 Liikkeessä olevia obligatsioneja.	7 Lainoja.
Suomen Hypoteekkiyhdistys <sup>1)</sup> .....	—	—	—	—	—	—
Osakeyhtiö Suomen Kaupunkien Hypoteekikassa .....	7,000,000	1,750,000	16,986	556,904	64,524,500	—
Suomen Kiinteistöpankki, Osakeyhtiö .....	5,000,000	700,000	—	69,070	18,250,500	—
Suomen kaupunki- ja maalaiskuntien keskuslainakassa, Osakeyhtiö .....	1,300,000	52,466	—	32,612	4,316,000	—
Suomen Yhdyspankki, Hypoteekki-osasto .....	—	218,344	06	—	18,790,820	—
Pohjoismaiden Osakepankki kauppa- ja teollisuutta varten, Hypoteekki-osasto .....	—	—	—	—	—	—
<b>Yhteensä Smk</b>	<b>13,300,000</b>	<b>2,720,810</b>	<b>10,986</b>	<b>658,587</b>	<b>124,451,820</b>	—
Kesäkuu 1914 <sup>2)</sup> .....	13,300,000	7,250,442	274,767	658,587	194,842,639	1,564,162
Heinäkuu 1913 .....	12,285,000	2,516,697	13,130	573,574	119,157,008	100,000

<sup>1)</sup> Ilmoitus Suomen Hypoteekkiyhdistyksen tilasta annetaan ainoastaan puolivuositain.

<sup>2)</sup> Kesäkuun summiin sisältyy ilmoitus myös Suomen Hypoteekkiyhdistyksen tilasta.

Taulu 4. (Jatk.). Hypoteekkilaitosten tila heinäkuun lopussa 1914.

## Kredit puoli.

Laitoksen nimi.	8	9	10	11	12	13
	Talletuksia.	Nostamattomia osinkoja.	Vuotuismaksuja.	Eriäisiä tilejä.	Pankin tili.	Yhteensä.
Suomen Hypoteekkiyhdistys <sup>1)</sup> .....	—	—	—	—	—	—
Osakeyhtiö Suomen Kaupunkien Hypoteekikassa	—	240	2,264,308 67	1,722,653 74	—	77,836,588 97
Suomen Kiinteistöpankki, Osakeyhtiö .....	1,214,122 09	1,852	241,135 27	295,206 95	—	25,771,887 11
Suomen kaupunki- ja maalaiskuntien keskuslaina- kassa, Osakeyhtiö .....	—	2,750	—	81,824	—	5,785,653 41
Suomen Yhdyspankki, Hypoteekkosasto .....	—	—	—	290,703 92	2,639,445 41	21,959,313 39
Pohjoismaiden Osakepankki kauppa- ja teolli- suutta varten, Hypoteekkosasto .....	—	—	—	405,646 31	2,700,809 84	21,676,456 15
Yhteensä Smk	1,214,122 09	4,842	2,505,436 94	2,707,034 92	5,340,255 25	153,009,890 03
Kesäkuu 1914 <sup>2)</sup> .....	1,184,660 43	5,454	2,978,638 07	3,089,878 63	5,337,327 46	230,436,558 35
Heinäkuu 1913 .....	732,456 —	7,127 67	2,823,083 86	3,323,689 92	5,713,657 19	147,245,424 34

<sup>1)</sup> Ilmoitus Suomen Hypoteekkiyhdistyksen tilasta annetaan ainoastaan puolivuositain.

<sup>2)</sup> Kesäkuun summiin sisältyy ilmoitus myös Suomen Hypoteekkiyhdistyksen tilasta.

Taulu 5. Postisäästöpankin liike heinäkuulla vuonna 1914.

1	2		3		4		5		6		7		8		9
	Säästökirjoja.		Kuoletetta.		Luku.		Pääomaa.		Säästöpankoja.		Luku.		Lisäys (+) tai vähennys (-).		
	Uusia avattu.														Pääomaa.
<b>1914 heinäkuulla</b>															
Kaupungeissa .....	510	430	2,325	144,827	—	1,041	119,045	54	+	1,284	+	25,781	46		
Maaseudulla .....	685	552	3,218	211,267	—	1,211	172,616	48	+	2,007	+	38,650	52		
<b>Koko maassa</b>	<b>1,195</b>	<b>982</b>	<b>5,543</b>	<b>356,094</b>	<b>—</b>	<b>2,252</b>	<b>291,662</b>	<b>02</b>	<b>+</b>	<b>3,291</b>	<b>+</b>	<b>64,431</b>	<b>98</b>		
1914 tammi—heinäkuulla .....	11,273	8,564	48,034	2,302,014	—	18,761	2,170,145	66	+	29,273	+	131,868	34		
1913 heinäkuulla .....	1,305	906	6,035	377,744	—	1,939	260,522	28	+	4,096	+	117,221	72		
1913 tammi—heinäkuulla .....	9,626	8,783	42,832	2,204,205	—	17,857	2,108,404	02	+	24,975	+	95,800	98		
Pankin toiminnan alusta, vuonna 1887 heinäkuun loppuun 1914 .....	317,266	245,042	1,266,838	<sup>1)</sup> 57,003,423	33.	439,027	48,014,308	63	+	827,811	+	8,989,114	70		

<sup>1)</sup> Tähän yhteenlaskettu kasvaneet nostamattomat korot vuosilta 1887—1913.

SUOMENMAAN VIRALLINEN TILASTO.

VII.

D.

# PANKKI-TILASTO.

---

SUOMEN PANKKI, YKSITYISPANKIT, HYPOTEEKKILAITOKSET,  
POSTISÄÄSTÖPANKKI JA SÄÄSTÖPANKIT.

ELOKUU 1914.

---

JULKAISSUT KEISARILLISEN SUOMEN SENAATIN VALTIOVARAIN-  
TOIMITUSKUNTA.



HELSINGISSÄ, 1914.

KEISARILLISEN SENAATIN KIRJAPAINOSSA.

## Taulu 1 a) Suomen Pankin

1	2	3	
<b>Varoja.</b>			
<i>Setelinannon vakuutena olevaa arvoainetta:</i>			
Metallikassa:			
rahaksi lyötyä kultaa: Suomen.....	26,987,890	—	
» » » Venäjän ja ulkomaan .....	13,246,002	74	
rahaksi lyömätöntä kultaa .....	774,668	10	
kultaa rahapajassa .....	4,649	66	<sup>1)</sup> 41,013,210 50
Suomen hopearahaa .....	1,314,827	25	
Pankkiseteleitä ja korkolippuja ulkomaan rahassa ....	759,239	44	
Obligatsioneja ulkomaan rahassa .....	21,855,415	43	
Konttokurantteja ulkomaalla.....	88,589,655	73	
Salkussa olevia vekseleitä ulkomaan rahassa .....	8,867,016	94	<sup>2)</sup> 121,386,154 79
(Yhteensä Smk 162,399,365: 29).			
<i>Muita varoja:</i>			
Salkussa olevia vekseleitä Suomen rahassa.....	83,425,730	60	
Hypoteekkilainoja .....	32,239,801	24	
Kassakreditiivejä .....	7,637,217	61	<sup>3)</sup> 123,302,749 45
Rahaksi lyömätöntä hopeaa .....	18,093	43	
Hopeaa rahapajassa .....	—	—	
Kuparirahaa .....	101,114	10	
Obligatsioneja Suomen rahassa.....	1,040,864	—	
Vekseleitä ulkomaan rahassa, protestattuja.....	1,856	66	
» Suomen rahassa, protestattuja.....	70,635	62	
Pankkikiinteistöjä .....	3,061,087	94	
Irtaimistoa .....	100	—	
Erinäisiä tilejä .....	154,601	64	<sup>4)</sup> 4,448,353 39
<b>Varoja kaikkiaan Smk</b>			<b>200,150,468 13</b>

Heinäkuun 15 p:nä      Elokuun 15 p:nä  
1914.                              1913.

<sup>1)</sup> Vastaava luku oli .....	40,581,454: 21	36,002,835: 49
<sup>2)</sup> » » » .....	111,302,523: 29	98,441,059: 03
<sup>3)</sup> » » » .....	98,924,722: 70	109,118,756: 21
<sup>4)</sup> » » » .....	4,440,919: 42	4,574,939: 04

## tila 15 p. elokuuta 1914.

4	5	6	
<b>Velkoja.</b>			
<i>Omia rahastoja ja voittovaroja:</i>			
Kantarahasto .....	25,000,000	—	
Vararahasto .....	68,230,337	21	
Käyttämättömiä voittovaroja.....	19,571,810	08	<sup>1)</sup> 112,802,147 29
<i>Vaadittaessa maksettavia sitoumuksia:</i>			
Liikkeessä olevia seteleitä.....	152,374,507	—	
» » postilähetyksvekseleitä .....	420,561	65	
» » maksunosotuksia Pietarin konttoriin	152,544	70	
Varoja pano- ja otto-tilillä:			
valtiovaraston.....	15,586,700	82	
muiden .....	5,490,489	10	
Konttokurantteja ulkomaalla.....	1,653,430	04	
Valtiolainain vuotuismaksuja varten saatua.....	—	—	
Eduskunnan määräämiin tarkoituksiin varattuja voitto-			
varoja .....	400,000	—	
Erinäisiä tilejä.....	1,204,404	45	
Perittäviksi jätetyistä vekseleistä saatua .....	65,683	08	<sup>2)</sup> 177,348,320 84
<i>Setelinanto-oikeus:</i>			
Setelinannon vakuutena			
olevaa arvoainetta....	162,399,365: 29		
Sen lisäksi on pankki			
oikeutettu antamaan			
seteleitä.....	70,000,000: —		232,399,365: 29
Poistetaan vaadittaessa			
maksettavat sitoumuk-			
set .....	177,348,320: 84		
ja myönnettyistä kas-			
sakreditiiveistä nosta-			
matta oleva määrä....	2,630,882: 39		179,979,203: 23
Käyttämättä oleva sete-			
linanto-oikeus.....	Smk <sup>3)</sup> 52,420,162: 06		
<b>Velkoja kaikkiaan Smk</b>			<b>290,150,468 13</b>

Heinäkuun 15 p:nä Elokuun 15 p:nä  
1914. 1913.

<sup>1)</sup> Vastaava luku oli .....	111,573,888: 58	102,563,333: 14
<sup>2)</sup> » » » .....	143,675,731: 04	135,569,256: 63
<sup>3)</sup> » » » .....	44,791,853: 17	36,568,452: 87

Taulu 1 b) Suomen Pankin

1	2	3	
<b>V a r o j a.</b>			
<i>Setelinannon vakuutena olevaa arvoainetta:</i>			
Metallikassa:			
rahaksi lyötyä kultaa: Suomen .....	28,029,680	—	
” ” ” Venäjän ja ulkomaan .....	13,320,764	97	
rahaksi lyömätöntä kultaa .....	768,516	58	
kultaa rahapajassa .....	6,112	16	<sup>1)</sup> 42,125,073 71
Suomen hopearahaa .....	1,241,507	75	
Pankkiseteleitä ja korkolippuja ulkomaan rahassa ....	878,452	52	
Obligatsioneja ulkomaan rahassa .....	21,855,415	43	
Konttokurantteja ulkomaalla .....	87,862,151	78	
Salkussa olevia vekseleitä ulkomaan rahassa .....	8,065,516	02	<sup>2)</sup> 119,903,043 50
(Yhteensä Smk 162.028,117: 21).			
<i>Muita varoja:</i>			
Salkussa olevia vekseleitä Suomen rahassa .....	77,792,836	38	
Hypoteekkilainoja .....	31,949,769	36	
Kassakreditiiveja .....	5,460,487	09	<sup>3)</sup> 115,203,092 83
Rahaksi lyömätöntä hopeaa .....	117,201	10	
Hopeaa rahapajassa .....	—	—	
Kuparirahaa .....	98,362	04	
Obligatsioneja Suomen rahassa .....	2,000,864	—	
Vekseleitä ulkomaan rahassa, protestattuja .....	5,209	34	
” Suomen rahassa, protestattuja .....	70,135	62	
Pankkikiinteistöjä .....	3,061,087	94	
Irtaimistoa .....	100	—	
Erinäisiä tilejä .....	153,739	19	<sup>4)</sup> 5,506,699 23
<b>Varoja kakkiaän Smk</b>			<b>282,737,909 27</b>

Heinäkuun 31 p:nä      Elokuun 30 p:nä  
1914.                              1913.

<sup>1)</sup> Vastaava luku oli .....	41,184,519: 28	35,920,736: 30
<sup>2)</sup> ” ” ” .....	113,103,146: 11	99,660,895: 34
<sup>3)</sup> ” ” ” .....	101,970,570: 43	108,889,513: 95
<sup>4)</sup> ” ” ” .....	4,433,282: 26	4,590,207: 67

## tila 31 p. elokuuta 1914.

4	5	6	
<b>Velkoja.</b>			
<i>Omia rahastoja ja voittovaroja:</i>			
Kantarahasto .....	25,000,000	—	
Vararahasto .....	68,230,337	21	
Käyttämättömiä voittovaroja.....	19,771,069	—	<sup>1)</sup> 113,001,406 21
<i>Vaadittaessa maksettavia sitoumuksia:</i>			
Liikkeessä olevia seteleitä .....	148,194,652	—	
»    »    postilähetyksvekseleitä .....	458,987	96	
»    »    maksunosotuksia Pietarin konttoriin	49,130	01	
Varoja pano- ja otto-tilillä:			
valtiovaraston .....	11,015,245	61	
muiden .....	5,939,632	51	
Konttokurantteja ulkomaalla.....	2,892,589	43	
Valtiolainain vuotuismaksuja varten saatua.....	—	—	
Eduskunnan määräämiin tarkoituksiin varattuja voitto- varoja .....	400,000	—	
Erinäisiä tilejä.....	705,045	70	
Perittäviksi jätetyistä vekseleistä saatua .....	81,219	84	<sup>2)</sup> 169,736,503 06
<i>Setelinanto-oikeus:</i>			
Setelinannon vakuutena			
olevaa arvoainetta....	162,028,117: 21		
Sen lisäksi on pankki			
oikeutettu antamaan			
seteleitä.....	<u>70,000,000: —</u>		232,028,117: 21
Poistetaan vaadittaessa			
maksettavat sitoumuk-			
set .....	169,736,503: 06		
ja myönnettyistä kas-			
sakreditiiveistä nosta-			
matta oleva määrä....	<u>2,797,612: 91</u>		172,534,115: 97
Käyttämättä oleva sete-			
linanto-oikeus .....	Smk <sup>3)</sup> 59,494,001: 24		
<b>Velkoja kaikkiaan Smk</b>			<b>282,737,900 27</b>

Heinäkuun 31 p:nä      Elokuun 30 p:nä  
1914.                      1913.

<sup>1)</sup> Vastaava luku oli .....	112,046,143: 88	102,773,003: 52
<sup>2)</sup> »    »    » .....	148,645,374: 20	136,288,349: 74
<sup>3)</sup> »    »    » .....	42,866,295: 95	37,748,034: 02

## Taulu 2. Yksityispankkien

## Debet-

1	Pankin nimi.	K a s -							
		Suomen rahaa.				Venäjän rahaa.			
		Kultarahaa.		Muuta metalli- rahaa ja sete- leitä.		Kultarahaa.		Muuta metalli- rahaa ja sete- leitä.	
1	Suomen Yhdyspankki .....	96,100	—	3,623,653	77	9,077	95	92,879	88
2	Kansallis-Osake-Pankki .....	158,540	—	3,365,462	83	6,901	76	236,814	90
3	Pohjoismaiden Osakepankki kauppa- ja teollisuutta varten .....	146,810	—	3,474,559	25	3,116	80	136,683	66
4	Waasan Osakepankki .....	12,410	—	965,740	80	253	33	49,551	72
5	Privatbanken i Helsingfors, Aktie- bolag .....	31,880	—	476,986	16	39	30	832	38
6	Turun Osakepankki .....	14,030	—	534,468	05	7,479	31	82,657	—
7	Suomen Kauppapankki, Osakeyhtiö..	35,500	—	481,910	82	89	60	28,976	63
8	Tampereen Osake-Pankki .....	3,510	—	290,379	34	—	—	1,278	83
9	Uudenmaan Osakepankki .....	5,630	—	434,083	78	1,024	10	9,267	50
10	Landtmannabanken, Aktiebolag ....	9,870	—	400,650	73	13	33	5,917	54
11	Länsi-Suomen Osake-Pankki.....	7,310	—	220,072	34	51	20	3,786	86
12	Helsingin Osakepankki .....	—	—	51,827	10	—	—	16,506	10
13	Säästöpankkien Keskus-Osake-Pankki	—	—	5,757	25	—	—	—	—
14	<b>Yhteensä Smk</b>	<b>521,590</b>	<b>—</b>	<b>14,325,552</b>	<b>22</b>	<b>28,046</b>	<b>68</b>	<b>665,153</b>	<b>—</b>
15	Heinäkuu 1914 .....	170,700	—	12,043,532	60	46,198	26	884,475	21
16	Elokuu 1913.....	239,580	—	10,766,200	03	109,519	28	908,133	65

tila elokuun lopussa 1914.

puoli.

6		7		8		9		10		11		12	
Kultarahaa.		Muuta metalli- rahaa ja sete- leitä.		Pano- ja otto- tilillä Suomen Pankissa, juoksevilla tilillä muissa pankeissa.		Suomen Pan- kin.		Yksityispank- kien.		Sekalaista.		Yhteensä.	
23,789	07	211,631	01	10,567	14	686	75	51,082	04	97,331	94	4,216,799	55
26,249	28	143,076	26	1,631,906	12	—	—	60,137	68	53	37	5,629,142	20
15,209	35	136,448	44	185,000	—	—	—	128,020	09	12,935	64	4,238,783	23
7,075	17	92,226	04	26,374	20	—	—	60,897	76	2,192	68	1,216,721	70
667	60	11,026	87	20,000	—	—	—	96,771	57	—	—	638,203	88
4,498	20	54,549	95	—	—	—	—	258,718	33	—	—	951,400	84
763	67	23,524	04	30,000	—	—	—	79,482	08	153	18	680,399	97
212	16	1,774	21	—	—	—	—	895	47	—	—	298,050	01
928	65	4,894	31	585,114	52	—	—	—	—	421	88	1,041,364	74
225	28	10,771	63	10,038	56	—	—	14,845	26	—	—	452,332	33
6,138	10	14,318	55	—	—	—	—	3,108	04	—	—	254,785	09
—	—	1,021	61	407,520	34	—	—	—	—	—	—	476,875	15
—	—	—	—	—	—	—	—	—	—	—	—	5,757	25
<b>85,756</b>	<b>53</b>	<b>705,262</b>	<b>92</b>	<b>2,906,520</b>	<b>88</b>	<b>686</b>	<b>75</b>	<b>748,958</b>	<b>27</b>	<b>113,088</b>	<b>69</b>	<b>20,100,615</b>	<b>94</b>
76,200	82	780,218	44	2,151,566	64	2,169	61	740,160	13	17,425	77	16,912,647	48
93,731	41	687,854	50	1,811,893	73	3,319	80	804,817	17	23,854	62	15,448,904	19

## Taulu 2. (Jatk.). Yksityispankkien

Debet-

Pankin nimi.	13		14		15		16	
	Ulkomaisia kirjeenvaihtajia.		Ulkomaisia vekseleitä.		Kotimaisia vekseleitä.		Lainoja.	
1 Suomen Yhdyspankki .....	10,085,452	06	3,351,986	78	71,768,866	98	62,878,590	64
2 Kansallis-Osake-Pankki .....	11,878,903	78	12,243,989	52	70,692,611	01	38,954,196	52
3 Pohjoismaiden Osakepankki kauppaa ja teollisuutta varten .....	5,161,435	46	5,042,181	27	57,937,592	85	46,765,053	92
4 Waasan Osakepankki .....	1,065,351	38	1,540,210	85	21,979,109	62	15,855,476	51
5 Privatbanken i Helsingfors, Aktie- bolag .....	363,840	43	1,758,760	—	15,191,574	14	28,015,319	25
6 Turun Osakepankki .....	1,080,201	29	36,396	25	9,841,301	87	8,405,684	92
7 Suomen Kauppapankki, Osakeyhtiö..	674,738	62	—	—	4,957,624	96	4,073,438	80
8 Tampereen Osake-Pankki .....	154,944	74	90,913	71	6,286,758	91	3,401,873	77
9 Uudenmaan Osakepankki .....	261,576	25	50,917	23	4,547,759	37	5,568,817	23
10 Landtmannabanken, Aktiebolag ....	144,085	81	96,664	60	5,665,232	62	8,174,882	08
11 Länsi-Suomen Osake-Pankki .....	62,138	39	12,054	54	2,312,024	49	856,885	—
12 Helsingin Osakepankki .....	53,508	53	—	—	377,379	30	1,491,255	—
13 Säästöpankkien Keskus-Osake-Pankki	—	—	—	—	—	—	4,722,098	47
14 Yhteensä Smk	30,986,176	74	24,224,074	75	271,557,836	12	229,166,572	11
15 Heinäkuu 1914 .....	31,799,246	74	26,993,167	43	275,783,059	28	227,063,635	70
16 Elokuu 1913 .....	24,666,266	76	25,863,255	98	281,256,734	46	219,614,276	55

tila elokuun lopussa 1914.

puoli.

17		18		19		20		21		22	
Kassakreditiiveja.		Kotimaisia kirjeenvaihtajia.		Obligatsioneja.				Osakkeita.		Muiden pankkien talletustodistuksia	
				Ulkomaaan rahassa.		Suomen rahassa.					
30,814,377	70	39,259,296	27	4,644,244	38	2,128,408	—	1,962,674	65	211,159	20
42,704,997	25	20,292,162	78	2,862,052	36	2,212,125	16	3,957,381	22	1,124,964	51
23,586,464	77	32,358,659	18	4,096,291	87	3,001,805	—	161,269	—	248,264	82
6,474,974	21	3,129,548	84	781,135	39	724,205	—	1,436,905	95	101,450	—
8,646,943	71	8,722,269	39	337,538	—	3,205,187	50	1,462,085	18	—	—
6,465,710	52	7,064,326	88	—	—	1,701,100	—	46,140	—	—	—
9,383,119	93	2,946,852	41	207,480	—	—	—	163,440	—	100,308	50
4,226,741	45	773,067	68	1,282,819	24	107,339	72	78,627	—	16,752	81
4,752,906	93	65,000	—	565,365	—	207,255	—	101,410	—	54,099	89
3,220,151	37	281,784	53	292,000	—	196,950	—	58,000	—	38,409	64
1,588,309	85	33,000	—	1,815	—	39,185	—	—	—	276,570	43
367,817	94	45,307	02	—	—	197,405	71	74,312	87	2,300	—
—	—	820,593	16	342,956	16	49,750	—	—	—	100,000	—
<b>142,182,515</b>	<b>63</b>	<b>115,791,868</b>	<b>14</b>	<b>15,413,697</b>	<b>40</b>	<b>13,770,716</b>	<b>09</b>	<b>9,502,245</b>	<b>87</b>	<b>2,274,279</b>	<b>80</b>
140,937,079	08	121,835,091	11	15,421,410	58	13,810,866	37	9,485,378	01	2,146,974	45
146,413,209	99	106,322,669	84	15,473,349	32	13,235,213	86	8,691,100	98	1,943,669	30

**Taulu 2. (Jatk.). Yksityispankkien**  
**Debet-**

Pankin nimi.	23		24		25		26	
	Palkkauksia.		Muita kulun- keja.		Korkoja.		Kiintei-	
							Pankkitarkoi- tukseen.	
1 Suomen Yhdyspankki .....	726,374	17	312,487	76	6,870,867	69	3,979,302	92
2 Kansallis-Osake-Pankki .....	651,634	46	297,142	35	4,722,861	35	6,928,931	34
3 Pohjoismaiden Osakepankki kauppaa ja teollisuutta varten .....	703,648	48	293,363	65	5,244,960	52	5,000,000	—
4 Waasan Osakepankki .....	278,077	74	88,779	46	1,135,191	64	2,549,000	—
5 Privatbanken i Helsingfors, Aktie- bolag .....	87,957	50	63,764	22	1,649,567	45	1,000,000	—
6 Turun Osakepankki .....	96,391	36	57,848	81	1,114,845	58	1,283,439	29
7 Suomen Kauppapankki, Osakeyhtiö..	153,178	31	46,971	62	704,142	79	—	—
8 Tampereen Osake-Pankki .....	81,454	45	19,061	04	588,833	07	310,226	36
9 Uudenmaan Osakepankki .....	86,202	56	38,134	24	634,463	82	1,019,931	73
10 Landtmannabanken, Aktiebolag ....	87,733	93	33,059	43	591,869	61	110,546	80
11 Länsi-Suomen Osake-Pankki.....	36,829	69	16,085	12	77,889	57	37,340	23
12 Helsingin Osakepankki .....	30,317	70	23,046	27	49,810	66	—	—
13 Säästöpankkien Keskus-Osake-Pankki	9,931	80	7,061	23	110,003	72	—	—
14 Yhteensä Smk	3,029,732	15	1,296,805	20	23,495,307	47	22,718,718	67
15 Heinäkuu 1914 .....	2,652,147	23	1,197,518	12	22,849,167	76	22,630,812	84
16 Elokuu 1913.....	2,853,713	95	1,241,277	74	23,428,505	05	21,604,108	76

tila elokuun lopussa 1914.

puoli.

27		28		29		30		31		32	
mistöjä.										Kassakreditivien myönnetty määrä.	
Muita.		Irtaimistoa.		Erinäisiä tilejä.		Hypoteekki- osasto.		Koko debetpuoli.			
123,891	68	115,497	31	218,099	33	2,633,597	21	246,301,974	28	36,045,700	— 1
505,789	87	153,479	58	1,498,928	90	—	—	227,311,294	16	51,019,886	45 2
136,400	—	80,000	—	450,422	26	2,700,809	84	197,207,406	12	29,322,000	— 3
2,280,000	—	57,088	83	63,201	87	—	—	60,756,428	99	7,828,450	— 4
—	—	10,000	—	38,552	91	—	—	71,191,563	56	10,345,500	— 5
362,833	44	38,697	—	505,105	68	—	—	39,051,423	73	7,781,625	— 6
—	—	30,435	—	47,238	15	—	—	24,169,369	06	12,445,050	— 7
—	—	22,491	60	383,953	88	—	—	18,623,909	44	4,729,596	43 8
—	—	47,406	21	4,240	40	—	—	19,046,850	60	5,623,735	— 9
—	—	34,943	69	44,890	66	—	—	19,523,537	10	3,664,150	— 10
—	—	19,743	45	1,699	50	—	—	5,576,355	35	1,793,800	— 11
—	—	27,061	84	12	16	—	—	3,219,410	15	506,000	— 12
—	—	10,237	29	—	—	—	—	6,178,389	08	—	— 13
<b>3,408,014</b>	<b>99</b>	<b>647,081</b>	<b>80</b>	<b>3,256,345</b>	<b>70</b>	<b>5,334,407</b>	<b>05</b>	<b>938,157,011</b>	<b>62</b>	<b>171,105,442</b>	<b>88 14</b>
3,409,025	72	637,863	31	5,788,898	75	5,340,255	25	946,694,245	21	170,472,157	88 15
3,711,526	31	580,130	51	4,797,787	49	5,707,430	44	922,853,131	48	171,447,962	86 16

**Taulu 2. (Jatk.) Yksityispankkien  
Kredit-**

	1	2	3	4
	Pankin nimi.	Osake-pääoma.	Vararahastot.	Eläkerahasto.
1	Suomen Yhdyspankki .....	30,000,000 —	10,800,000 —	921,026 29
2	Kansallis-Osake-Pankki .....	13,000,000 —	18,750,000 —	617,433 22
3	Pohjoismaiden Osakepankki kauppaa ja teollisuutta varten .....	20,360,450 —	16,000,000 —	1,231,225 82
4	Waasan Osakepankki .....	5,000,000 —	4,200,000 —	255,795 25
5	Privatbanken i Helsingfors, Aktie- bolag .....	8,000,000 —	7,700,000 —	180,100 —
6	Turun Osakepankki .....	6,000,000 —	3,600,000 —	— —
7	Suomen Kauppapankki, Osakeyhtiö..	4,000,000 —	657,487 56	— —
8	Tampereen Osake-Pankki .....	3,000,000 —	650,000 —	— —
9	Uudenmaan Osakepankki .....	3,415,250 —	1,550,000 —	100,000 —
10	Landtmannabanken, Aktiebolag .....	2,593,210 —	99,409 83	— —
11	Länsi-Suomen Osake-Pankki .....	2,000,000 —	20,000 —	— —
12	Helsingin Osakepankki .....	1,500,000 —	25,000 —	— —
13	Säästöpankkien Keskus-Osake-Pankki	850,000 —	18,745 37	— —
14	<b>Yhteensä Smk</b>	<b>99,718,910 —</b>	<b>64,070,642 26</b>	<b>3,305,580 58</b>
15	Heinäkuu 1914 .....	99,669,880 —	64,070,642 26	3,305,760 58
16	Elokuu 1913 .....	93,432,284 85	60,342,345 45	3,146,507 81

tila elokuun lopussa 1914.

puoli.

5		6		7		8		9		
Käyttämättömät voittovaroja.		Talletustili.		Säästö-kassatili.		Jaokseva tili.		Postilähetyksvek- selsiä.		
149,166	41	167,244,043	44	—	—	9,886,165	64	877,176	67	1
902,129	05	156,709,061	35	13,104,476	31	8,663,389	14	1,238,902	86	2
424,092	45	124,782,301	45	4,767,408	49	8,867,475	17	1,173,424	56	3
70,260	24	41,461,422	50	1,793,908	54	2,630,680	67	211,179	95	4
979,344	85	19,565,065	55	17,395,385	22	3,520,367	10	112,509	97	5
274,025	31	17,946,533	04	2,016,081	15	1,697,370	45	238,223	25	6
36,283	50	14,859,381	52	1,224,512	02	1,879,911	53	181,205	06	7
69,227	54	11,436,148	55	1,076,679	11	584,906	87	57,651	20	8
40,945	79	10,200,950	08	2,275,375	40	346,652	51	68,310	29	9
17,536	44	10,901,782	43	2,006,827	88	934,984	53	60,604	24	10
39,029	23	2,684,086	10	—	—	399,343	36	38,593	90	11
3,572	13	1,183,281	44	209,839	76	153,175	68	—	—	12
758	54	4,537,160	64	—	—	6,445	81	—	—	13
<b>3,006,371</b>	<b>48</b>	<b>583,511,218</b>	<b>04</b>	<b>45,870,493</b>	<b>88</b>	<b>89,570,808</b>	<b>46</b>	<b>4,257,781</b>	<b>95</b>	<b>14</b>
3,005,936	54	597,075,757	52	49,269,064	27	41,229,798	81	4,711,412	01	15
2,926,160	56	572,335,823	79	43,454,270	27	40,452,156	32	4,821,785	18	16

**Taulu 2. (Jatk.). Yksityispankkien  
Kredit-**

Pankin nimi.	10		11		12	
	Kirjeenvaihtajia.				Rediskontattuja vekseleitä.	
	Ulkomaisia.		Kotimaisia.			
1 Suomen Yhdyspankki .....	4,589,323	55	5,767,577	41	2,005,507	91
2 Kansallis-Osake-Pankki .....	2,480,747	73	784,509	78	3,224,074	18
3 Pohjoismaiden Osakepankki kauppaa ja teollisuutta varten .....	4,808,633	84	4,184,743	07	—	—
4 Waasan Osakepankki .....	854,418	35	193,890	97	618,972	15
5 Privatbanken i Helsingfors, Aktiebolag ..	5,091,010	65	3,729,837	07	1,573,350	91
6 Turun Osakepankki .....	276,349	23	923,965	67	3,445,931	48
7 Suomen Kauppapankki, Osakeyhtiö .....	199,541	30	27,081	77	—	—
8 Tampereen Osake-Pankki .....	2,936	62	302,208	06	136,314	76
9 Uudenmaan Osakepankki .....	—	—	—	—	—	—
10 Landtmannabanken, Aktiebolag .....	168,218	75	218,950	—	1,228,606	76
11 Länsi-Suomen Osake-Pankki .....	—	—	163,697	78	—	—
12 Helsingin Osakepankki .....	10,477	39	—	—	—	—
13 Säästöpankkien Keskus-Osake-Pankki ....	—	—	23,444	64	—	—
14 <b>Yhteensä Smk</b>	<b>18,481,657</b>	<b>41</b>	<b>16,319,906</b>	<b>22</b>	<b>12,232,758</b>	<b>15</b>
15 Heinäkuu 1914 .....	20,751,755	56	19,342,208	86	4,309,414	93
16 Elokuu 1913 .....	16,061,563	49	17,261,467	81	16,651,090	10

tila elokuun lopussa 1914.

puoli.

13		14		15		16		17		18		19		
Lainoja.				Nostamattomia osinkoja.		Korkoja ja provisioineja.		Erinkaisia tilejä.		Perittäviksi jätetyistä vekseleistä saatua.		Koko kredit-puoli.		
Pankkikiinteistöjä vastaan.		Muita.												
—	—	2,650,000	—	16,341	50	10,493,527	88	535,886	—	366,231	58	246,301,974	28	1
—	—	—	—	22,816	—	7,248,791	68	308,000	69	256,962	17	227,311,294	16	2
—	—	1,200,000	—	18,047	—	8,612,999	18	271,906	67	504,698	42	197,207,406	12	3
—	—	1,351,880	61	975	—	2,001,881	89	52,478	74	58,684	18	60,756,428	99	4
260,706	81	—	—	807	—	3,060,189	15	17,876	37	5,012	91	71,191,563	56	5
—	—	970,000	—	2,181	—	1,604,618	41	2,034	14	54,110	60	39,051,423	73	6
—	—	—	—	7,624	—	1,082,315	47	7,447	88	6,577	45	24,169,369	06	7
65,086	19	209,100	—	3,116	50	856,877	46	172,980	45	676	13	18,623,909	44	8
—	—	—	—	541	—	981,760	95	61,245	78	5,818	85	19,046,850	60	9
20,000	—	418,000	—	9,102	—	831,933	—	7,335	18	7,036	56	19,523,537	10	10
—	—	—	—	—	—	229,111	64	1,977	84	515	50	5,576,355	35	11
—	—	—	—	12	—	132,206	63	1,845	12	—	—	3,219,410	15	12
—	—	593,000	—	1,928	—	146,906	08	—	—	—	—	6,178,389	08	13
<b>345,793</b>	—	<b>7,391,980</b>	<b>61</b>	<b>83,491</b>	—	<b>37,233,119</b>	<b>42</b>	<b>1,441,014</b>	<b>86</b>	<b>1,266,324</b>	<b>30</b>	<b>938,157,911</b>	<b>62</b>	<b>14</b>
345,793	—	2,618,880	61	92,394	—	34,085,275	98	1,666,939	57	1,143,330	71	946,694,245	21	15
393,248	32	8,185,371	80	80,162	50	37,709,593	08	4,325,997	47	1,273,302	68	922,853,131	48	16

Taulu 3. Yksityispankkien protestatut vekselit sekä lainhausta

1 Pankin nimi.	2 3 4 5 6 7 8 9 Protestattuja vekseleitä.											
	Kotimaisia.						Ulkomaisia.					
	Kuukauden kuluessa protestattu.			Kuukauden lopussa jällellä maksamatta.			Kuukauden kuluessa protestattu.			Kuukauden lopussa jällellä maksamatta.		
	Kpl.	Smc.		Kpl.	Smc.		Kpl.	Smc.		Kpl.	Smc.	
Suomen Yhdyspankki .....	107	150,650	24	234	386,984	89	19	138,880	79	30	148,650	74
Kansallis-Osake-Pankki .....	313	180,614	93	633	1,260,512	69	7	106,776	27	—	—	—
Pohjoismaiden Osakepankki kauppaa ja teollisuutta varten	35	32,498	81	252	210,900	25	13	4,341	60	2	25,568	34
Waasan Osakepankki .....	72	48,092	14	253	357,057	38	8	4,946	82	17	26,219	82
Privatbanken i Helsingfors, Aktiebolag .....	29	36,758	44	33	32,720	78	—	—	—	—	—	—
Turun Osakepankki .....	27	40,776	51	35	122,224	22	—	—	—	11	208,006	—
Suomen Kauppapankki, Osake- yhtiö .....	6	4,147	86	—	—	—	—	—	—	—	—	—
Tampereen Osake-Pankki ....	23	28,582	60	15	31,863	36	1	556	62	—	—	—
Uudenmaan Osakepankki ....	12	3,562	—	84	190,688	04	—	—	—	—	—	—
Landtmannabanken, Aktiebolag	9	5,835	75	60	37,512	19	—	—	—	—	—	—
Länsi-Suomen Osake-Pankki ..	5	1,884	24	3	1,155	—	—	—	—	—	—	—
Helsingin Osakepankki .....	—	—	—	—	—	—	—	—	—	—	—	—
Säästöpankkien Keskus-Osake- Pankki .....	—	—	—	—	—	—	—	—	—	—	—	—
<b>Yhteensä</b>	<b>638</b>	<b>533,403</b>	<b>52</b>	<b>1,602</b>	<b>2,631,568</b>	<b>80</b>	<b>48</b>	<b>255,502</b>	<b>10</b>	<b>60</b>	<b>408,444</b>	<b>90</b>
Heinäkuu 1914 .....	305	260,956	78	1,467	2,582,556	30	79	68,821	96	46	339,457	79
Elokuu 1913 .....	365	590,297	80	1,593	2,814,911	63	63	91,359	66	29	304,862	86

## ja konkurssista riippuvat saatavat elokuulla vuonna 1914.

Pankin nimi.	10	11	12	13	14	15	16	17				
	Lainhausta ja konkurssista riippuvia.											
	Vekseleitä.				Muita saatavia.							
	Kuukauden kuluessa toimenpiteen alaisiksi joutuneita.		Kuukauden lopussa selvittämättä olevia.		Kuukauden kuluessa toimenpiteen alaisiksi joutuneita.		Kuukauden lopussa selvittämättä olevia.					
Kpl.	Smc.	Kpl.	Smc.	Kpl.	Smc.	Kpl.	Smc.					
Suomen Yhdyspankki .....	17	12,474	25	207	320,996	95	1	4,000	—	7	208,905	40
Kansallis-Osake-Pankki .....	65	143,579	41	601	2,436,565	99	4	62,872	90	65	2,843,443	68
Pohjoismaiden Osakepankki kauppaa ja teollisuutta varten	18	9,121	81	228	208,451	59	1	50,000	—	6	84,292	37
Waasan Osakepankki .....	9	12,357	—	193	246,002	68	—	—	—	10	64,859	72
Privatbanken i Helsingfors, Aktiebolag .....	29	36,758	44	33	32,720	78	—	—	—	1	34,812	90
Turun Osakepankki .....	1	2,000	—	25	102,774	22	—	—	—	1	3,733	33
Suomen Kauppapankki, Osake- yhtiö .....	—	—	—	—	—	—	—	—	—	—	—	—
Tampereen Osake-Pankki ....	—	—	—	7	25,985	—	—	—	—	7	99,460	64
Uudenmaan Osakepankki ....	9	3,710	—	84	190,688	04	—	—	—	1	2,500	—
Landtmannabanken, Aktiebolag	—	—	—	53	25,011	44	—	—	—	5	53,000	—
Länsi-Suomen Osake-Pankki ..	—	—	—	—	—	—	—	—	—	—	—	—
Helsingin Osakepankki .....	—	—	—	—	—	—	—	—	—	—	—	—
Säästöpankkien Keskus-Osake- Pankki .. .....	—	—	—	—	—	—	—	—	—	—	—	—
<b>Yhteensä</b>	<b>148</b>	<b>220,000</b>	<b>91</b>	<b>1,431</b>	<b>3,589,196</b>	<b>69</b>	<b>6</b>	<b>116,872</b>	<b>90</b>	<b>103</b>	<b>3,305,008</b>	<b>04</b>
Heinäkuu 1914 .....	64	97,722	01	1,334	3,546,890	76	8	108,969	03	104	3,362,535	44
Elokuu 1913 .....	112	181,826	56	1,878	4,700,719	99	14	281,963	67	94	3,384,790	18

Taulu 4. Hypoteekkilaitosten tila elokuun lopussa 1914.

## Debet puoli.

1 Laitoksen nimi.	2 Kassa.	3 Ulkomaisia kirjeenvaihtajia.	4 Lainoja.	5 Kotimaisia kirjeenvaihtajia.	6 Obligatsio- neja.	7 Osakkeita.	8 Pankkitalle- tuksia.	9 Korkolippuja.
Suomen Hypoteekkiyhdistys <sup>1)</sup>	—	—	—	—	—	—	—	—
Osakeyhtiö Suomen Kaupun- kien Hypoteekkkassa.....	24,210 88	687,701 87	72,299,525 16	114,916 62	1,011,500	—	—	—
Suomen Kiinteistöpankki, Osa- keyhtiö .....	5,096 47	32,944 88	21,659,511 41	186,554 13	—	—	151,420	—
Suomen kaupunki- ja maalais- kuntien keskuslainakassa, Osakeyhtiö .....	115 43	—	5,717,267 40	—	—	—	11,000	—
Suomen Yhdyspankki, Hypo- teekkosasto .....	—	22,212 21	20,888,409 50	—	—	—	—	—
Pohjoismaiden Osakepankki kauppaa ja teollisuutta var- ten, Hypoteekkosasto .....	—	—	—	—	—	—	—	—
Yhteensä Smk	29,422 78	742,858 41	141,139,979 81	301,470 75	1,011,500	—	102,420	—
Heinäkuu 1914.....	36,840 59	829,868 55	141,083,082 86	198,181 97	995,500	—	292,420	—
Elokuu 1914.....	15,728 84	770,549 40	139,523,205 90	257,895 37	445,500	—	41,000	—

<sup>1)</sup> Ilmoitus Suomen Hypoteekkiyhdistyksen tilasta annetaan ainoastaan puolivuosittein.

Taulu 4. (Jatk.). Hypoteekkilaitosten tila elokuun lopussa 1914.

## Debet puoli.

	10	11	12	13	14	15	16	17	18
Laitoksen nimi.	Palkkauksia.	Muita kulun-keja.	Korkoja obligatiosiainoista.	Korkoja muista lainoista.	Obligatiosiainain kuskannuksia.	Kiinteistöj.	Irtaimistoa.	Erinäisiä tilejä.	Yhteensä.
Suomen Hypoteekkiyhdistys <sup>1)</sup>	—	—	—	—	—	—	—	—	—
Osakeyhtiö Suomen Kaupunkion Hypoteekkilassa. ....	28,713 78	28,681 19	1,645,691 25	—	1,259,761 20	—	5,000 —	782,628 13	77,838,329 58
Suomen Kiinteistöpankki, Osakeyhtiö. ....	16,358 —	14,472 85	157,383 34	—	247,919 04	230,665 06	1,000 —	3,085,542 88	25,788,868 01
Suomen kaupunki- ja maalaiskuntien keskuslainakassa, Osakeyhtiö. ....	4,837 76	3,971 71	43,049 60	986 51	3,525 —	—	1,500 —	—	5,786,253 41
Suomen Yhdyspankki, Hypoteekkosasto. ....	—	2,635 37	252,022 12	68,785 56	703,745 58	—	—	—	21,937,810 34
Pohjoismaiden Osakepankki kauppaa ja teollisuutta varten, Hypoteekkosasto. ....	—	—	—	—	—	—	—	1,101,189 81	21,676,456 15
<b>Yhteensä Smk</b>	<b>49,909 54</b>	<b>49,761 12</b>	<b>2,096,146 31</b>	<b>69,772 07</b>	<b>2,214,950 82</b>	<b>230,665 06</b>	<b>7,500 —</b>	<b>4,919,360 82</b>	<b>153,027,717 49</b>
Heinäkuu 1914. ....	44,272 55	48,765 83	2,040,270 06	69,772 07	2,214,950 82	227,809 57	7,500 —	4,920,664 66	153,009,899 03
Elokuu 1913. ....	49,555 04	41,308 14	2,217,959 14	80,743 78	2,202,717 83	—	8,784 55	1,896,216 32	147,551,163 81

<sup>1)</sup> Ilmoitus Suomen Hypoteekkiyhdistyksen tilasta annetaan ainoastaan puolivuosittein.

Taulu 4. (Jatk.). Hypoteekkilaitosten tila elokuun lopussa 1914.

## Kredit puoli.

1 Laitoksen nimi.	2 Osakepäättönnä.	3 Vararahastot.	4 Eläkerahasto.	5 Käyttämättömiä voittovaroja.	6 Liikkeessä olevia obligatioita.	7 Lainoja.
Suomen Hypoteekkiyhdistys <sup>1)</sup> .....	—	—	—	—	—	—
Osakeyhtiö Suomen Kaupunkien Hy- poteektikassa .....	7,000,000	1,750,000	16,986	556,904	64,475,000	—
Suomen Kiinteistöpankki, Osakeyhtiö	5,000,000	700,000	—	69,070	18,250,500	—
Suomen kaupunki- ja maalaiskuntien keskuslainakassa, Osakeyhtiö ....	1,300,000	52,466	—	32,612	4,316,000	—
Suomen Yhdyspankki, Hypoteekki- osasto .....	—	218,344	06	—	18,790,820	—
Pohjoismaiden Osakepankki kauppa- ja teollisuutta varten, Hypoteek- kiosasto .....	—	—	—	—	18,570,000	—
<b>Yhteensä Smk</b>	<b>13,300,000</b>	<b>2,720,810</b>	<b>16,986</b>	<b>658,587</b>	<b>124,402,820</b>	—
Heinäkuu 1914 .....	13,300,000	2,720,810	16,986	658,587	124,451,820	—
Elokuu 1913 .....	12,285,000	2,516,697	13,130	573,494	119,109,508	100,000

<sup>1)</sup> Ilmoitus Suomen Hypoteekkiyhdistyksen tilasta annetaan ainoastaan puolivuosittein.

Taulu 4. (Jatk.). Hypoteekkilaitosten tila elokuun lopussa 1914.

## Kredit puoli.

Laitoksen nimi.	8 Talletuksia.	9 Nostamattomia osinkoja.	10 Vuotuismaksuja.	11 Erinäisiä tilejä.	12 Pankin tili.	13 Yhteensä.
Suomen Hypoteekkiyhdistys <sup>1)</sup> .....	—	—	—	—	—	—
Osakeyhtiö Suomen Kaupunkien Hypoteekki-kassa	—	240	2,311,495 52	1,727,702 50	—	77,838,329 58
Suomen Kiinteistöpankki, Osakeyhtiö .....	1,214,558 27	1,858	262,897 23	289,988 71	—	25,788,868 01
Suomen kaupunki- ja maalaiskuntien keskuslaina- kassa, Osakeyhtiö .....	—	2,750	—	82,424	—	5,786,253 41
Suomen Yhdyspankki, Hypoteekki-osasto .....	—	—	—	295,049 07	2,633,597 21	21,987,810 34
Pohjoismaiden Osakepankki kauppa- ja teolli- suutta varten, Hypoteekki-osasto .....	—	—	—	405,646 31	2,700,809 84	21,676,456 15
<b>Yhteensä Smk</b> 1,214,558 27		4,848	2,574,392 75	2,800,805 59	5,384,407 05	153,027,717 49
Heinäkuu 1914 .....	1,214,122 09	4,842	2,505,438 94	2,797,034 92	5,340,255 25	153,009,899 03
Elokuu 1913 .....	802,760 56	7,106 67	2,873,691 79	3,562,343 87	5,707,430 44	147,551,163 81

<sup>1)</sup> Ilmoitus Suomen Hypoteekkiyhdistyksen tilasta annetaan ainoastaan puolivuositain.

Taulu 5. Postisäästöpankin liike elokuulla vuonna 1914.

1	2		3		4		5		6		7		8		9
	Säästökirjoja.		Säästökirjoja.		Säästöpanpenoja.		Säästöpanpenoja.		Säästötöttöjä.		Säästötöttöjä.		Lisäys (+) tai vähennys (-).		
	Uusia avattu.	Kuolettetu.	Luku.	Pääomaa.	Luku.	Pääomaa.	Luku.	Pääomaa.	Luku.	Pääomaa.	Luku.	Pääomaa.	Luku.	Pääomaa.	
<b>1914 elokuulla</b>															
Kaupungeissa .....	270	3,118	829	90,397	—	5,316	810,897	60	—	4,487	—	720,500	60		
Maaseudulla .....	292	1,931	1,441	123,470	—	5,761	1,067,079	94	—	4,320	—	943,609	94		
<b>Koko maassa</b>	<b>562</b>	<b>5,049</b>	<b>2,270</b>	<b>213,867</b>	<b>—</b>	<b>11,077</b>	<b>1,877,977</b>	<b>54</b>	<b>—</b>	<b>8,807</b>	<b>—</b>	<b>1,664,110</b>	<b>54</b>		
1914 tammi—elokuulla .....	11,835	13,633	50,304	2,515,881	—	29,838	4,048,123	20	—	20,466	—	1,532,242	20		
1913 elokuulla .....	1,325	970	6,211	353,052	—	2,043	271,016	92	—	4,168	—	82,035	92		
1913 tammi—elokuulla .....	10,951	9,753	49,043	2,557,257	—	19,900	2,379,420	94	—	28,143	—	177,836	94		
Pankin toiminnan alusta, vuonna 1887 elokuun loppuun 1914 .....	317,828	250,091	1,269,108	<sup>1)</sup> 57,217,290	33	450,104	49,892,286	17	—	819,004	—	7,325,004	16		

<sup>1)</sup> Tähän yhteenlaskettu kasvaneet nostamattomat korot vuosilta 1887—1913.

SUOMENMAAN VIRALLINEN TILASTO.

VII.

D.

# PANKKI-TILASTO.

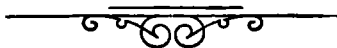
---

SUOMEN PANKKI, YKSITYISPANKIT, HYPOTEEKKILAITOKSET,  
POSTISÄÄSTÖPANKKI JA SÄÄSTÖPANKIT.

SYYSKUU 1914.

---

JULKAISSUT KEISARILLISEN SUOMEN SENAATIN VALTIOVARAIN-  
TOIMITUSKUNTA.



HELSINGISSÄ, 1914.

KEISARILLISEN SENAATIN KIRJAPAINOSSA.

## Taulu 1 a) Suomen Pankin

1	2	3	
<b>Varoja.</b>			
<i>Setelinannon vakuutena olevaa arvoainetta:</i>			
Metallikassa:			
rahaksi lyötyä kultaa: Suomen.....	28,564,640	—	
» » » Venäjän ja ulkomaan .....	13,367,237	63	
rahaksi lyömätöntä kultaa .....	764,002	50	
kultaa rahapajassa.....	9,340	98	<sup>1)</sup> 42,705,221 11
Suomen hopearahaa .....	1,223,670	50	
Pankkiseteleitä ja korkolippuja ulkomaan rahassa ....	1,296,462	48	
Obligatsioneja ulkomaan rahassa.....	24,175,325	43	
Konttokurantteja ulkomaalla.....	87,265,324	94	
Salkussa olevia vekseleitä ulkomaan rahassa.....	7,924,075	88	<sup>2)</sup> 121,884,859 23
(Yhteensä Smk 164,590,080: 34).			
<i>Muita varoja:</i>			
Salkussa olevia vekseleitä Suomen rahassa.....	75,467,645	11	
Hypoteekkilainoja .....	30,423,944	85	
Kassakreditiivejä .....	4,109,714	48	<sup>3)</sup> 110,001,304 44
Rahaksi lyömätöntä hopeaa .....	20,091	78	
Hopeaa rahapajassa .....	36,395	58	
Kuparirahaa .....	100,782	92	
Obligatsioneja Suomen rahassa.....	2,000,864	—	
Vekseleitä ulkomaan rahassa, protestattuja.....	5,209	34	
» Suomen rahassa, protestattuja.....	70,135	62	
Pankkikiinteistöjä .....	3,061,087	94	
Irtaimistoa .....	100	—	
Erinäisiä tilejä .....	155,612	39	<sup>4)</sup> 5,450,279 57
<b>Varoja kaikkiaan Smk</b>			<b>280,041,664 35</b>

Elokuun 15 p:nä      Syyskuun 15 p:nä  
1914.                      1913.

<sup>1)</sup> Vastaava luku oli .....	41,013,210: 50	36,061,556: 29
<sup>2)</sup> » » » .....	121,386,154: 79	101,688,198: 13
<sup>3)</sup> » » » .....	123,302,749: 45	105,070,634: 24
<sup>4)</sup> » » » .....	4,448,353: 39	4,741,742: 37

## tila 15 p. syyskuuta 1914.

4	5	6	
<b>Velkoja.</b>			
<i>Omia rahastoja ja voittovaroja:</i>			
Kantarahasto .....	25,000,000	—	
Vararahasto .....	68,230,337	21	
Valtiotarkoituksiin ehdollisesti varattuja voittovaroja..	6,000,000	—	
Käyttämättömiä voittovaroja.....	14,019,068	84	<sup>1)</sup> 113,249,406 05
<i>Vaadittaessa maksettavia sitoumuksia:</i>			
Liikkeessä olevia seteleitä.....	141,683,405	—	
» » postilähetysvekseleitä .....	864,391	29	
» » maksunosotuksia Pietarin konttoriin	168,826	96	
Varoja pano- ja otto-tilillä:			
valtiovaraston.....	11,880,036	70	
muiden .....	8,265,802	31	
Konttokuranteja ulkomaalla.....	3,231,826	77	
Valtiolainain vuotuismaksuja varten saatua.....	—	—	
Eduskunnan määräämiin tarkoituksiin varattuja voitto-			
varoja .....	400,000	—	
Erinäisiä tilejä.....	652,044	32	
Perittäviksi jätetyistä vekseleistä saatua .....	145,924	95	<sup>2)</sup> 166,792,258 30
<i>Setelinanto-oikeus:</i>			
Setelinannon vakuutena			
olevaa arvoainetta....	164,590,080:	34	
Sen lisäksi on pankki			
oikeutettu antamaan			
seteleitä.....	70,000,000:—	234,590,080:	34
Poistetaan vaadittaessa			
maksettavat sitoumuk-			
set .....	166,792,258:	30	
ja myönnettyistä kas-			
sakreditiiveistä nosta-			
matta oleva määrä....	3,653,385:	52	170,450,643: 82
Käyttämättä oleva sete-			
linanto-oikeus.....	Smk <sup>3)</sup> 64,139,436:	52	
<b>Velkoja kaikkiaan Smk</b>			<b>250,041,664 35</b>

Elokuun 15 p:nä  
1914.Syyskuun 15 p:nä  
1913.

<sup>1)</sup> Vastaava luku oli .....	112,802,147: 29	103,124,497: 31
<sup>2)</sup> » » » .....	177,348,320: 84	134,437,633: 72
<sup>3)</sup> » » » .....	52,420,162: 06	41,875,518: 64

## Taulu 1 b) Suomen Pankin

1	2	3	
<b>Varoja.</b>			
<i>Setelinannon vakuutena olevan arvoainetta:</i>			
Metallikassa:			
rahaksi lyötyä kultaa: Suomen .....	28,293,060	—	
» » » Venäjän ja ulkomaan .....	13,384,579	04	
rahaksi lyömätöntä kultaa .....	760,045	47	
kultaa rahapajassa.....	10,747	—	<sup>1)</sup> 42,448,431 51
Suomen hopearahaa .....	1,429,091	50	
Pankkiseteleitä ja korkolippuja ulkomaan rahassa ....	1,516,538	83	
Obligatsioneja ulkomaan rahassa.....	24,170,325	48	
Konttokurantteja ulkomaalla .....	87,306,497	71	
Salkussa olevia vekseleitä ulkomaan rahassa.....	7,806,655	60	<sup>2)</sup> 122,229,109 07
(Yhteensä Smk 164,677,540: 58).			
<i>Muita varoja:</i>			
Salkussa olevia vekseleitä Suomen rahassa.....	70,847,497	35	
Hypoteekkilainoja.....	29,976,313	30	
Kassakreditiivejä .....	4,705,378	34	<sup>3)</sup> 105,529,188 99
Rahaksi lyömätöntä hopeaa .....	17,923	50	
Hopeaa rahapajassa .....	—	—	
Kuparirahaa.....	103,322	86	
Obligatsioneja Suomen rahassa .....	2,000,864	—	
Vekseleitä ulkomaan rahassa, protestattuja.....	5,209	34	
» Suomen rahassa, protestattuja .....	70,135	62	
Pankkikiinteistöjä.....	3,061,087	94	
Irtaimistoa .....	100	—	
Erinäisiä tilejä .....	154,098	39	<sup>4)</sup> 5,412,741 65
<b>Varoja kaikkiaan Smk</b>			<b>275,610,471 22</b>

Elokuun 31 p:nä 1914.      Syyskuun 30 p:nä 1913.

<sup>1)</sup> Vastaava luku oli .....	42,125,073: 71	36,000,066: 84
<sup>2)</sup> » » » .....	119,903,043: 50	107,238,393: 39
<sup>3)</sup> » » » .....	115,203,092: 83	104,547,941: 39
<sup>4)</sup> » » » .....	5,506,699: 23	4,788,368: 88

## tila 30 p. syyskuuta 1914.

4	5	6	7
<b>Velkoja.</b>			
<i>Omia rahastoja ja voittovaroja:</i>			
Kantarabasto .....	25,000,000	—	
Vararahasto .....	68,280,337	21	
Valtiotarkoituksiin ehdollisesti varattuja voittovaroja..	6,000,000	—	
Käyttämättömiä voittovaroja.....	14,478,497	48	<sup>1)</sup> 113,708,834 69
<i>Vaadittaessa maksettavia sitoumuksia:</i>			
Liikkeessä olevia seteleitä.....	138,008,290	—	
»    »    postilähetysvekseleitä .....	584,341	28	
»    »    maksunosotuksia Pietarin konttoriin	14,763	24	
Varoja pano- ja otto-tilillä:			
valtiovaraston .....	9,993,655	09	
muiden .....	8,463,670	24	
Konttokurantteja ulkomaalla.....	3,624,477	67	
Valtiolainain vuotuismaksuja varten saatua.....	—	—	
Eduskunnan määräämiin tarkoituksiin varattuja voitto- varoja .....	400,000	—	
Erinäisiä tilejä.....	707,639	85	
Perittäviksi jätetyistä vekseleistä saatua .....	113,799	16	<sup>2)</sup> 161,910,636 53
<i>Setelinanto-oikeus:</i>			
Setelinannon vakuutena			
olevaa arvoainetta....	164,677,540: 58		
Sen lisäksi on pankki oikeutettu antamaan seteleitä.....	<u>70,000,000: —</u>		234,677,540: 58
Poistetaan vaadittaessa maksettavat sitoumuk- set .....	161,910,636: 53		
ja myönnettyistä kas- sakreditiiveistä nosta- matta oleva määrä....	<u>3,068,721: 66</u>		164,979,358: 19
Käyttämättä oleva sete- linanto-oikeus .....	Smk <sup>3)</sup> 69,698,182: 39		
<b>Velkoja kalkkiaan Smk</b>			<b>275,619,471 22</b>

Elokuun 31 p:nä      Syyskuun 30 p:nä  
1914.                      1913.

<sup>1)</sup> Vastaava luku oli .....	113,001,406: 21	103,503,856: 29
<sup>2)</sup> »    »    » .....	169,736,503: 06	139,071,414: 21
<sup>3)</sup> »    »    » .....	59,494,001: 24	42,900,577: 39

## Taulu 2. Yksityispankkien

Debet-

1	Pankin nimi.	K a s -							
		Suomen rahaa.				Venäjän rahaa.			
		Kultarahaa.		Muuta metalli- rahaa ja sete- leitä.		Kultarahaa.		Muuta metalli- rahaa ja sete- leitä.	
2	3	4	5	6	7	8	9		
1	Suomen Yhdyspankki .....	135,310	—	3,333,431	93	11,072	25	137,207	77
2	Kansallis-Osake-Pankki .....	107,040	—	3,361,583	76	5,698	29	354,750	21
3	Pohjoismaiden Osakepankki kauppaa ja teollisuutta varten .....	125,270	—	3,867,882	76	4,684	80	155,429	85
4	Waasan Osakepankki .....	12,980	—	921,873	02	66	67	22,284	13
5	Privatbanken i Helsingfors, Aktie- bolag .....	30,410	—	601,792	02	—	—	—	—
6	Turun Osakepankki .....	19,350	—	368,192	13	7,412	57	99,831	80
7	Suomen Kauppapankki, Osakeyhtiö..	20,970	—	388,678	59	76	80	84,549	07
8	Tampereen Osake-Pankki .....	6,410	—	278,004	81	—	—	2,638	71
9	Uudenmaan Osakepankki .....	3,420	—	439,124	70	4,822	50	40,769	54
10	Landtmannabanken, Aktiebolag ....	8,990	—	361,661	96	26	20	14,567	06
11	Länsi-Suomen Osake-Pankki .....	20,500	—	76,781	67	51	20	4,363	71
12	Helsingin Osakepankki .....	—	—	60,916	35	—	—	—	—
13	Säästöpankkien Keskus-Osake-Pankki	—	—	7,152	78	—	—	—	—
14	<b>Yhteensä Smk</b>	<b>490,650</b>	<b>—</b>	<b>14,067,076</b>	<b>48</b>	<b>33,911</b>	<b>28</b>	<b>916,391</b>	<b>85</b>
15	Elokuu 1914 .....	521,590	—	14,325,552	22	28,046	68	665,153	—
16	Syyskuu 1913 .....	231,300	—	11,975,002	80	80,448	60	760,445	87

tila syyskuun lopussa 1914.

puoli.

6		7		8		9		10		11		12		
Kultarahaa.		Muuta metalli- rahaa ja sete- leitä.		Pano- ja otto- tilillä Suomen Pankissa, juoksevilla tilillä muissa pankeissa.		Suomen Pan- kin.		Yksityispank- kien.		Sekalaista.		Yhteensä.		
17,397	97	125,078	63	494,316	52	1,347	07	160,763	04	—	—	4,415,925	18	1
18,445	84	194,416	88	2,129,018	71	—	—	178,493	62	4,887	81	6,354,335	12	2
7,488	39	200,293	81	1,887,838	57	400	—	54,316	85	11,448	84	6,315,053	87	3
3,509	30	88,049	52	151,676	96	—	—	74,856	89	3,620	79	1,278,917	28	4
164	—	11,231	93	—	—	—	—	51,256	47	—	—	694,854	42	5
3,301	60	42,812	94	—	—	—	—	152,221	48	—	—	693,122	52	6
515	99	19,066	83	30,000	—	—	—	94,084	10	457	15	688,398	53	7
—	—	867	13	—	—	—	—	17,303	19	—	—	305,223	84	8
857	60	7,263	68	835,370	90	—	—	—	—	532	54	1,332,161	46	9
428	12	13,250	79	10,738	60	—	—	3,790	71	—	—	413,453	44	10
6,100	70	14,707	98	—	—	—	—	45	20	512	—	123,062	46	11
—	—	—	—	539,839	57	—	—	—	—	—	—	600,755	92	12
—	—	—	—	—	—	—	—	—	—	—	—	7,152	78	13
<b>58,200</b>	<b>51</b>	<b>717,040</b>	<b>12</b>	<b>6,078,799</b>	<b>83</b>	<b>1,747</b>	<b>07</b>	<b>787,131</b>	<b>55</b>	<b>21,459</b>	<b>13</b>	<b>23,172,416</b>	<b>82</b>	<b>14</b>
85,756	53	705,262	92	2,906,520	88	686	75	748,958	27	113,088	69	20,100,615	94	15
73,506	77	686,567	76	1,571,430	07	7,902	82	644,061	50	31,184	80	16,061,850	99	16

**Taulu 2. (Jatk.). Yksityispankkien**  
**Debet-**

Pankin nimi.	13		14		15		16	
	Ulkomaisia kirjeenvaihtajia.		Ulkomaisia veksleitä.		Kotimaisia veksleitä.		Lainoja.	
1 Suomen Yhdyspankki .....	12,464,409	03	2,061,024	23	70,498,824	53	63,688,188	64
2 Kansallis-Osake-Pankki .....	11,910,324	56	8,702,850	70	70,661,188	06	39,080,723	67
3 Pohjoismaiden Osakepankki kauppaa ja teollisuutta varten .....	6,256,207	89	3,349,384	52	58,577,066	88	46,548,268	06
4 Waasan Osakepankki .....	1,216,923	95	984,011	59	21,680,701	35	15,800,601	30
5 Privatbanken i Helsingfors, Aktie- bolag .....	743,996	56	1,270,361	87	14,953,060	36	28,384,519	25
6 Turun Osakepankki .....	1,126,359	31	36,794	10	9,626,316	08	8,401,714	22
7 Suomen Kauppapankki, Osakeyhtiö..	680,319	51	—	—	4,918,777	71	4,539,146	07
8 Tampereen Osake-Pankki .....	171,689	38	87,245	28	6,271,936	87	3,366,473	77
9 Uudenmaan Osakepankki .....	194,011	87	54,371	62	4,484,900	69	5,725,607	23
10 Landtmannabanken, Aktiebolag ....	54,058	72	70,474	04	5,563,420	07	8,259,534	84
11 Länsi-Suomen Osake-Pankki .....	129,056	48	5,746	19	2,156,846	92	853,385	—
12 Helsingin Osakepankki .....	6,518	34	—	—	357,926	85	1,494,655	—
13 Säästöpankkien Keskus-Osake-Pankki	—	—	—	—	—	—	4,631,598	47
14 Yhteensä Smk	34,953,875	60	16,622,264	14	269,750,966	32	230,774,415	52
15 Elokuu 1914.....	30,986,176	74	24,224,074	75	271,557,836	12	229,166,572	11
16 Syyskuu 1913 .....	22,946,556	68	29,190,250	30	278,366,350	76	218,238,380	72

## tila syyskuun lopussa 1914.

## puoli.

17		18		19		20		21		22		
Kassakreditiivejä.		Kotimaisia kirjeenvaihtajia.		Obligatsioneja.				Osakkeita.		Muiden pankkien talletustodistuksia		
				Ulkomaan rahassa.		Suomen rahassa.						
30,870,427	57	37,477,421	41	4,637,244	38	2,963,238	—	1,962,674	65	136,847	20	1
42,880,350	64	21,215,596	48	2,862,052	36	1,822,125	16	3,960,761	22	1,121,977	35	2
23,919,836	81	32,350,122	27	4,090,259	97	3,001,805	—	161,469	—	356,529	37	3
6,358,873	77	2,887,461	18	769,635	39	724,205	—	1,431,905	95	101,450	—	4
8,571,792	64	8,538,006	89	337,538	—	3,190,187	50	1,463,897	18	—	—	5
6,470,289	46	7,322,188	98	—	—	1,701,100	—	46,140	—	—	—	6
9,387,623	43	2,698,632	89	207,480	—	—	—	163,440	—	99,816	07	7
4,176,475	71	767,003	81	1,262,638	96	125,520	—	78,627	—	13,502	81	8
4,791,869	40	65,000	—	565,365	—	207,255	—	101,410	—	49,999	89	9
3,180,643	16	285,690	—	292,000	—	194,950	—	58,000	—	37,904	23	10
1,618,614	89	105,000	—	1,815	—	39,185	—	—	—	281,732	33	11
365,377	14	46,268	02	—	—	197,405	71	79,547	87	2,300	—	12
—	—	971,731	96	342,956	16	49,750	—	—	—	—	—	13
<b>142,592,174</b>	<b>62</b>	<b>114,730,123</b>	<b>89</b>	<b>15,368,965</b>	<b>22</b>	<b>14,216,726</b>	<b>37</b>	<b>9,507,872</b>	<b>87</b>	<b>2,202,059</b>	<b>25</b>	<b>14</b>
142,182,515	63	115,791,868	14	15,413,697	40	13,770,716	09	9,502,245	87	2,274,279	80	15
146,085,673	39	106,230,446	15	15,493,303	21	12,976,823	65	8,880,770	63	1,618,485	20	16

## Taulu 2. (Jatk.). Yksityispankkien

Debet-

	Pankin nimi.	23		24		25		26	
		Palkkauksia.		Muita kulun- keja.		Korkoja.		Kiinteit- Pankkitarkoi- tukseen.	
1	Suomen Yhdyspankki .....	816,761	57	354,527	31	7,009,570	85	4,004,196	06
2	Kansallis-Osake-Pankki .....	734,113	96	366,601	92	4,820,744	43	7,051,228	22
3	Pohjoismaiden Osakepankki kauppaa ja teollisuutta varten .....	796,065	79	365,344	91	5,394,296	37	5,000,000	—
4	Waasan Osakepankki .....	813,697	72	111,355	22	1,191,374	01	2,549,000	—
5	Privatbanken i Helsingfors, Aktie- bolag .....	97,727	50	98,734	77	1,759,686	59	1,000,000	—
6	Turun Osakepankki .....	106,647	01	61,822	46	1,176,014	48	1,283,492	24
7	Suomen Kauppapankki, Osakeyhtiö..	169,409	52	64,437	46	716,230	95	—	—
8	Tampereen Osake-Pankki .....	90,967	77	22,286	95	611,564	40	810,226	36
9	Uudenmaan Osakepankki .....	97,502	36	46,583	83	653,015	67	1,023,431	73
10	Landtmannabanken, Aktiebolag ....	99,644	50	44,464	27	608,913	34	113,854	54
11	Länsi-Suomen Osake-Pankki.....	42,299	69	19,543	67	79,951	79	37,271	73
12	Helsingin Osakepankki .....	34,111	04	29,511	67	59,248	15	—	—
13	Säästöpankkien Keskus-Osake-Pankki	11,101	80	8,228	78	110,611	89	—	—
14	<b>Yhteensä Smk</b>	<b>3,410,050</b>	<b>23</b>	<b>1,593,443</b>	<b>22</b>	<b>24,191,222</b>	<b>92</b>	<b>22,872,700</b>	<b>88</b>
15	Elokuu 1914.....	3,029,732	15	1,296,805	20	23,495,307	47	22,718,718	67
16	Syyskuu 1913 .....	3,224,273	17	1,567,942	92	24,282,472	78	21,689,828	15

## tila syyskuun lopussa 1914.

## puoli.

27		28		29		30		31		32		
mistöjä.												
Muita.		Irtaimistoa.		Erinäisiä tilejä.		Hypoteekki- osasto.		Koko debetpuoli.		Kassakreditivien myönnetty määrä.		
123,664	08	117,293	56	445,344	89	2,597,990	57	246,645,573	71	36,083,400	—	1
505,781	87	154,301	01	1,430,662	98	—	—	225,635,719	71	51,081,686	45	2
136,400	—	80,000	—	499,296	53	2,652,618	51	199,850,025	75	29,239,750	—	3
2,280,000	—	57,658	83	84,707	49	—	—	59,822,480	03	7,691,950	—	4
—	—	10,000	—	45,373	16	—	—	71,159,736	69	10,258,800	—	5
362,833	44	38,997	—	382,709	95	—	—	38,836,541	20	7,793,125	—	6
—	—	30,435	—	755	99	—	—	24,314,903	13	12,881,050	—	7
—	—	22,518	60	371,084	05	—	—	18,554,985	56	4,696,596	43	8
—	—	47,406	21	29,256	12	—	—	19,469,148	08	5,521,040	—	9
—	—	36,706	29	11,507	47	—	—	19,325,218	91	3,596,900	—	10
—	—	19,976	65	1,699	50	—	—	5,515,187	30	1,826,600	—	11
—	—	27,207	30	—	—	—	—	3,300,833	01	507,000	—	12
—	—	10,237	29	680	83	—	—	6,144,049	96	—	—	13
<b>3,408,679</b>	<b>39</b>	<b>652,737</b>	<b>74</b>	<b>3,308,078</b>	<b>96</b>	<b>5,250,609</b>	<b>08</b>	<b>938,574,408</b>	<b>04</b>	<b>170,627,897</b>	<b>88</b>	<b>14</b>
3,408,914	99	647,081	80	3,256,345	70	5,334,407	05	938,157,911	62	171,105,442	88	15
3,732,749	61	588,614	89	6,229,667	32	5,572,798	29	922,977,238	81	170,960,242	35	16

**Taulu 2. (Jatk.) Yksityispankkien  
Kredit-**

1	2	3	4
Pankin nimi.	Osake-pääoma.	Vararahastot.	Eläkerahasto.
1 Suomen Yhdyspankki .....	30,000,000 —	10,800,000 —	919,151 29
2 Kansallis-Osake-Pankki .....	13,000,000 —	18,750,000 —	617,353 22
3 Pohjoismaiden Osakepankki kauppaa ja teollisuutta varten .....	22,319,150 —	16,000,000 —	1,231,225 82
4 Waasan Osakepankki .....	5,000,000 —	4,200,000 —	255,695 25
5 Privatbanken i Helsingfors, Aktie- bolag .....	8,000,000 —	7,700,000 —	180,100 —
6 Turun Osakepankki .....	6,000,000 —	3,600,000 —	— —
7 Suomen Kauppapankki, Osakeyhtiö..	4,000,000 —	657,487 56	— —
8 Tampereen Osake-Pankki .....	3,000,000 —	650,000 —	— —
9 Uudenmaan Osakepankki .....	3,786,625 —	1,550,000 —	100,000 —
10 Landtmannabanken, Aktiebolag .....	2,600,760 —	99,409 33	— —
11 Länsi-Suomen Osake-Pankki.....	2,000,000 —	20,000 —	— —
12 Helsingin Osakepankki .....	1,500,000 —	25,000 —	— —
13 Säästöpankkien Keskus-Osake-Pankki	850,000 —	18,745 37	— —
14 <b>Yhteensä Smk</b>	<b>102,056,535 —</b>	<b>64,070,042 26</b>	<b>3,303,525 58</b>
15 Elokuu 1914.....	99,718,910 —	64,070,642 26	3,305,580 58
16 Syyskuu 1913 .....	98,447,475 —	60,342,345 45	3,144,632 81

## tila syyskuun lopussa 1914.

## puoli.

5		6		7		8		9		
Käyttämättömiä voittovaroja.		Talletustili.		Säästökassatili.		Juokseva tili.		Postilähetysvek- seleitä.		
150,775	74	167,224,128	58	—	—	11,159,321	53	1,081,702	39	1
902,129	05	155,494,735	79	12,990,692	60	9,287,328	92	1,279,026	94	2
424,092	45	123,385,213	13	4,761,714	54	9,686,177	31	1,271,165	61	3
70,260	24	40,868,320	71	1,820,280	01	2,770,628	40	218,925	07	4
979,344	85	19,695,877	99	16,997,703	53	4,771,019	51	203,332	30	5
274,025	31	17,496,354	21	2,154,577	88	1,339,759	17	161,992	28	6
36,283	50	14,648,531	38	1,243,253	99	1,931,367	42	162,110	60	7
69,227	54	11,193,764	67	1,093,532	31	685,003	58	81,303	69	8
40,945	79	10,167,164	46	2,250,228	23	336,799	05	73,233	82	9
17,536	44	10,889,041	83	1,969,233	55	870,589	94	58,171	61	10
39,029	23	2,700,150	74	—	—	351,936	39	81,140	24	11
3,572	13	1,178,309	83	197,415	23	212,283	04	—	—	12
758	54	4,359,301	89	—	—	6,445	81	—	—	13
<b>3,007,980</b>	<b>81</b>	<b>579,300,895</b>	<b>21</b>	<b>45,478,631</b>	<b>87</b>	<b>43,408,660</b>	<b>07</b>	<b>4,672,104</b>	<b>55</b>	<b>14</b>
3,006,371	48	583,511,218	04	45,870,493	88	39,570,868	46	4,257,781	95	15
2,926,160	56	569,617,678	26	43,177,648	68	40,364,480	90	5,229,052	88	16

## Taulu 2. (Jatk.). Yksityispankkien

## Kredit-

Pankin nimi.	10		11		12	
	Kirjeenvaihtajia.				Rediskontattuja vekseleitä.	
	Ulkomaisia.		Kotimaisia.			
1 Suomen Yhdyspankki .....	5,816,046	90	5,308,376	69	435,000	—
2 Kansallis-Osake-Pankki .....	2,459,365	20	597,604	19	1,298,335	96
3 Pohjoismaiden Osakepankki kauppaa ja teollisuutta varten .....	4,979,700	41	4,571,904	18	—	—
4 Waasan Osakepankki .....	655,690	38	176,603	82	388,591	43
5 Privatbanken i Helsingfors, Aktiebolag ..	5,023,422	16	3,949,543	95	46,974	20
6 Turun Osakepankki .....	410,704	26	1,860,711	97	2,796,372	36
7 Suomen Kauppapankki, Osakeyhtiö .....	215,823	90	76,330	08	—	—
8 Tampereen Osake-Pankki .....	6,778	49	197,804	33	158,155	08
9 Uudenmaan Osakepankki .....	—	—	—	—	—	—
10 Landtmannabanken, Aktiebolag .....	5,290	56	710,509	94	1,098,680	27
11 Länsi-Suomen Osake-Pankki .....	—	—	69,189	49	—	—
12 Helsingin Osakepankki .....	31,949	25	—	—	—	—
13 Säästöpankkien Keskus-Osake-Pankki ....	—	—	10,587	35	—	—
14 Yhteensä Smk	19,604,771	51	17,529,165	99	6,222,109	30
15 Elokuu 1914 .....	18,481,657	41	16,319,906	22	12,232,758	15
16 Syyskuu 1913 .....	15,613,370	76	17,519,772	65	15,951,700	89

## tila syyskuun lopussa 1914.

## puoli.

13		14		15		16		17		18		19		
Lainoja.				Nostamattomia osinkoja.	Korkoja ja provisioineja.	Erinkisiä tilejä.	Perittäviksi jätetyistä vekseleistä saatua.	Koko kredit-puoli.						
Pankkikiinteistöjä vastaan.		Muuta.												
—	—	1,500,000	—	14,590	50	11,317,298	42	581,652	92	337,528	75	246,645,573	71	1
—	—	—	—	21,184	—	8,218,347	19	311,954	52	407,662	13	225,635,719	71	2
—	—	—	—	14,058	—	9,689,894	10	1,072,800	78	442,929	42	199,850,025	75	3
—	—	966,111	12	625	—	2,294,001	11	72,002	29	64,745	20	59,322,480	03	4
260,706	81	—	—	597	—	3,326,127	55	23,226	01	1,760	83	71,159,736	69	5
—	—	970,000	—	2,126	—	1,721,881	43	2,279	41	45,756	92	38,836,541	20	6
—	—	—	—	6,906	50	1,170,648	96	159,328	58	6,830	66	24,314,903	13	7
65,086	19	207,700	—	2,560	—	912,649	91	226,738	28	4,681	49	18,554,985	56	8
—	—	—	—	541	—	1,087,223	33	61,245	78	15,141	62	19,469,148	08	9
20,000	—	—	—	8,552	—	946,987	29	22,697	29	7,758	86	19,325,218	91	10
—	—	—	—	—	—	252,217	37	1,364	96	158	88	5,515,187	30	11
—	—	—	—	12	—	148,036	58	4,254	95	—	—	3,300,833	01	12
—	—	733,000	—	1,918	—	163,293	—	—	—	—	—	6,144,049	96	13
<b>345,793</b>	—	<b>4,376,811</b>	<b>12</b>	<b>73,070</b>	—	<b>41,248,606</b>	<b>24</b>	<b>2,539,545</b>	<b>77</b>	<b>1,334,954</b>	<b>76</b>	<b>938,574,403</b>	<b>04</b>	<b>14</b>
345,793	—	7,391,980	61	83,491	—	37,283,119	42	1,441,014	86	1,266,324	30	938,157,911	62	15
393,248	32	5,883,819	70	71,733	50	42,032,224	36	5,378,388	25	1,883,505	84	922,977,238	81	16

Taulu 3. Yksityispankkien protestatut vekselit sekä lainhausta

1 Pankin nimi.	2 3 4 5 6 7 8 9 Protestattuja vekseleitä.											
	Kotimaisia.						Ulkomaisia.					
	Kuukauden kuluessa protestattu.			Kuukauden lopussa jäljellä maksamatta.			Kuukauden kuluessa protestattu.			Kuukauden lopussa jäljellä maksamatta.		
	Kpl.	Smc.		Kpl.	Smc.		Kpl.	Smc.		Kpl.	Smc.	
Suomen Yhdyspankki .....	80	79,513	35	239	412,421	58	13	17,698	67	18	99,201	—
Kansallis-Osake-Pankki .....	201	130,013	11	619	1,288,970	54	12	19,084	73	4	3,328	26
Pohjoismaiden Osakepankki kauppaa ja teollisuutta varten	35	21,261	70	265	213,624	28	132	105,900	88	3	34,512	68
Waasan Osakepankki .....	44	36,318	98	246	341,067	83	12	8,219	01	18	28,315	55
Privatbanken i Helsingfors, Aktiebolag .....	23	26,930	34	44	53,826	12	—	—	—	—	—	—
Turun Osakepankki .....	21	15,188	89	34	126,431	86	—	—	—	11	208,006	—
Suomen Kauppapankki, Osake- yhtiö .....	8	10,212	07	—	—	—	—	—	—	—	—	—
Tampereen Osake-Pankki ....	17	7,249	55	21	35,882	26	—	—	—	—	—	—
Uudenmaan Osakepankki .....	5	8,925	—	87	198,788	04	—	—	—	—	—	—
Landtmannabanken, Aktiebolag	8	3,695	—	62	35,176	60	—	—	—	—	—	—
Länsi-Suomen Osake-Pankki ..	4	11,500	—	1	6,000	—	—	—	—	—	—	—
Helsingin Osakepankki .....	—	—	—	—	—	—	—	—	—	—	—	—
Säästöpankkien Keskus-Osake- Pankki .....	—	—	—	—	—	—	—	—	—	—	—	—
<b>Yhteensä</b>	<b>446</b>	<b>350,807</b>	<b>99</b>	<b>1,618</b>	<b>2,662,189</b>	<b>11</b>	<b>169</b>	<b>150,853</b>	<b>29</b>	<b>54</b>	<b>373,363</b>	<b>49</b>
Elokuu 1914 .....	638	533,403	52	1,602	2,631,568	80	48	255,502	10	60	408,444	90
Syyskuu 1913 .....	324	496,110	04	1,624	3,035,941	89	68	120,505	31	30	313,063	49

## ja konkurssista riippuvat saatavat syyskuulla vuonna 1914.

Pankin nimi.	10	11	12	13	14	15	16	17				
	Lainhausta ja konkurssista riippuvia.											
	Vekseleitä.				Muita saatavia.							
	Kuukaudenkuluessa toimenpiteen alaisiksi joutuneita.		Kuukauden lopussa selvittämättä olevia.		Kuukaudenkuluessa toimenpiteen alaisiksi joutuneita.		Kuukauden lopussa selvittämättä olevia.					
	Kpl.	<i>Smc.</i>	Kpl.	<i>Smc.</i>	Kpl.	<i>Smc.</i>	Kpl.	<i>Smc.</i>				
Suomen Yhdyspankki .....	21	21,501	76	219	340,650	09	2	254,500	—	8	459,405	40
Kansallis-Osake-Pankki .....	27	27,654	69	607	2,410,709	81	9	163,850	—	70	3,036,374	56
Pohjoismaiden Osakepankki kauppaa ja teollisuutta varten	25	10,557	50	243	221,474	64	—	—	—	6	84,292	37
Waasan Osakepankki .....	6	3,300	—	186	224,298	40	—	—	—	10	62,153	12
Privatbanken i Helsingfors, Aktiebolag .....	23	26,930	34	44	53,826	12	4	702,788	71	4	702,788	71
Turun Osakepankki .....	2	600	—	27	103,374	22	—	—	—	1	3,733	33
Suomen Kauppapankki, Osake- yhtiö .....	—	—	—	—	—	—	—	—	—	—	—	—
Tampereen Osake-Pankki ....	2	160	—	9	26,145	—	1	1,500	—	8	100,960	64
Uudenmaan Osakepankki ....	5	8,925	—	87	198,788	04	—	—	—	1	2,500	—
Landtmannabanken, Aktiebolag	6	9,914	81	59	34,926	25	1	5,000	—	5	53,000	—
Länsi-Suomen Osake-Pankki ..	1	230	—	—	—	—	—	—	—	—	—	—
Helsingin Osakepankki .....	—	—	—	—	—	—	—	—	—	—	—	—
Säästöpankkien Keskus-Osake- Pankki .....	—	—	—	—	—	—	2	25,680	83	2	25,680	83
<b>Yhteensä</b>	<b>118</b>	<b>109,774</b>	<b>10</b>	<b>1,481</b>	<b>3,614,192</b>	<b>57</b>	<b>19</b>	<b>1,153,319</b>	<b>54</b>	<b>115</b>	<b>4,530,888</b>	<b>96</b>
Elokuu 1914.....	148	220,000	91	1,431	3,589,196	69	6	116,872	90	103	3,395,008	04
Syyskuu 1913 .....	119	274,067	35	1,976	4,921,816	62	17	285,603	24	108	3,654,534	88

Taulu 4. Hypoteekkilaitosten tila syyskuun lopussa 1914.

## Debet puoli.

1	2	3	4	5	6	7	8	9
Laitoksen nimi.	Kassa.	Ulkomaisia kirjeenvaihtajia.	Lainoja.	Kotimaisia kirjeenvaihtajia.	Obligatsio- neja.	Osakkeita.	Pankkitalle- tuksia.	Korkolippuja.
Suomen Hypoteekkiyhdistys <sup>1)</sup>	—	—	—	—	—	—	—	—
Osakeyhtiö Suomen Kaupun- kien Hypoteekkkassa.....	18,071 28	771,795 44	72,299,525 16	82,864 72	1,011,500	—	—	—
Suomen Kiinteistöpankki, Osa- keyhtiö .....	11,881 62	104,126 88	21,945,561 41	419,371 68	—	—	63,000	—
Suomen kaupunki- ja maalais- kuntien keskuslainakassa, Osakeyhtiö .....	1,155 35	—	5,697,435 22	—	—	—	11,000	—
Suomen Yhdyspankki, Hypo- teekkosasto .....	—	18,848 46	20,878,813 18	—	—	—	—	—
Pohjoismaiden Osakepankki kauppaa ja teollisuutta var- ten, Hypoteekkosasto .....	—	—	—	—	—	—	—	—
<b>Yhteensä Smk</b>	<b>31,058 25</b>	<b>894,770 73</b>	<b>141,296,434 03</b>	<b>502,236 35</b>	<b>1,011,500</b>	—	<b>74,000</b>	—
Elokuu 1914.....	29,422 78	742,858 41	141,139,979 81	301,470 75	1,011,500	—	162,420	—
Syyskuu 1913 .....	27,466 29	645,201 56	139,668,158 13	345,087 12	467,000	—	25,000	—

<sup>1)</sup> Ilmoitus Suomen Hypoteekkiyhdistyksen tilasta annetaan ainoastaan puolivuosittein.

Taulu 4. (Jatk.). Hypoteekkilaitosten tila syyskuun lopussa 1914.

## Debet puoli.

	10	11	12	13	14	15	16	17	18
Laitoksen nimi.	Palkkauksia.	Muita kulun- keja.	Korvoja obligationsi- lainoista.	Korvoja muista lai- noista.	Obligationsi- lainain kus- tannuksia.	Kiinteistöjä.	Irtaimistoa.	Erindisiä tiliä.	Yhteensä.
Suomen Hypoteekkiyhdistys <sup>1)</sup>	—	—	—	—	—	—	—	—	—
Osakeyhtiö Suomen Kaupun- kien Hypoteekkiassa.....	31,745 44	45,130 09	2,013,436 25	—	1,259,761 20	—	5,000 —	740,594 35	78,279,423 93
Suomen Kiinteistöpankki, Osa- keyhtiö .....	18,414 —	23,643 14	157,275 01	—	247,479 04	231,456 06	9,748 50	3,034,018 40	26,265,925 64
Suomen kaupunki- ja maalais- kuntien keskuslainakassa,	5,521 10	6,850 31	116,249 60	986 51	3,525 —	—	1,500 —	45,952 33	5,890,175 42
Osakeyhtiö .....	—	2,635 87	252,022 12	68,785 56	703,745 58	—	—	—	21,924,850 77
Suomen Yhdyspankki, Hypo- teekkiasto .....	—	—	—	—	—	—	—	—	—
Pohjoismaiden Osakepankki kauppaa ja teollisuutta var- ten, Hypoteekkiasto ....	—	—	—	—	—	—	—	1,503,293 98	21,978,393 04
<b>Yhteensä Smk</b>	<b>55,680 54</b>	<b>78,259 41</b>	<b>2,538,962 98</b>	<b>69,772 07</b>	<b>2,214,510 82</b>	<b>231,456 06</b>	<b>10,248 50</b>	<b>5,323,559 06</b>	<b>154,388,768 80</b>
Elokuu 1914 .....	49,909 54	49,761 12	2,098,146 31	69,772 07	2,214,950 82	230,665 06	7,500 —	4,919,360 82	153,027,717 49
Syyskuu 1913 .....	55,071 04	68,833 39	2,668,513 23	80,765 45	2,202,817 83	—	8,784 55	2,300,154 49	148,558,803 08

<sup>1)</sup> Ilmoitus Suomen Hypoteekkiyhdistyksen tilasta annetaan ainoastaan puolivuositain.

Taulu 4. (Jatk.). Hypoteekkilaitosten tila syyskuun lopussa 1914.

## Kredit puoli.

1	2	3	4	5	6	7
Laitoksen nimi.	Osaakepääoma.	Vararahastot.	Eläkerahasto.	Käyttämättömiä voittovaroja.	Liikkeessä olevia obligatsioneja.	Lainoja.
Suomen Hypoteekkiyhdistys <sup>1)</sup> .....	—	—	—	—	—	—
Osakeyhtiö Suomen Kaupunkien Hypoteekikassa .....	7,000,000	1,750,000	16,986	556,904	64,346,000	—
Suomen Kiinteistöpankki, Osakeyhtiö Suomen kaupunki- ja maalaiskuntien keskuslainakassa, Osakeyhtiö ....	5,000,000	700,000	—	69,070	18,250,500	—
Suomen Yhdyspankki, Hypoteekki-osasto .....	1,300,000	52,466	—	32,612	4,316,000	—
Pohjoismaiden Osakepankki kauppa- ja teollisuutta varten, Hypoteekki-osasto .....	—	218,344	—	—	18,790,820	—
<b>Yhteensä Smk</b>	<b>18,300,000</b>	<b>2,720,810</b>	<b>16,986</b>	<b>658,587</b>	<b>124,168,320</b>	—
Elokuun 1914 .....	13,300,000	2,720,810	16,986	658,587	124,402,320	—
Syyskuun 1913 .....	12,285,000	2,516,697	13,130	573,494	118,792,508	100,000

<sup>1)</sup> Ilmoitus Suomen Hypoteekkiyhdistyksen tilasta annetaan ainoastaan puolivuositain.

Taulu 4. (Jatk.). Hypoteekkilaitosten tila syyskuun lopussa 1914.

Kredit puoli.

Laitoksen nimi.	8	9	10	11	12	13
Talletuksia.	Nostamattomia osinkoja.	Vuotuismaksuja.	Erikoisia tilejä.	Pankin tili.	Yhteensä.	
Suomen Hypoteekkiyhdistys <sup>1)</sup> .....	—	—	—	—	—	—
Osakeyhtiö Suomen Kaupunkien Hypoteekkiassa	—	240	2,860,241 06	1,749,051 31	—	78,279,423 93
Suomen Kiinteistöpankki, Osakeyhtiö .....	1,194,412 13	1,684	721,128 41	329,130 30	—	26,265,925 64
Suomen kaupunki- ja maalaiskuntien keskuslainakassa, Osakeyhtiö .....	—	2,750	—	186,346 01	—	5,890,175 42
Suomen Yhdyspankki, Hypoteekkiostasto .....	—	—	—	317,696 14	2,597,990 57	21,924,850 77
Pohjoismaiden Osakepankki kauppa- ja teollisuutta varten, Hypoteekkiostasto .....	—	—	—	865,774 53	2,652,618 51	21,978,398 04
Yhteensä Smk	1,194,412 13	4,674	3,581,369 47	3,447,998 29	5,250,609 08	154,338,768 80
Elokuu 1914 .....	1,214,558 27	4,848	2,574,392 75	2,800,805 59	5,384,407 05	153,027,717 49
Syyskuu 1913 .....	785,006 95	7,106 67	3,817,637 60	4,095,423 09	5,572,798 29	148,558,808 08

<sup>1)</sup> Ilmoitus Suomen Hypoteekkiyhdistyksen tilasta annetaan ainoastaan puolivuosittein.

Taulu 5. Postisäästöpankin liike syyskuulla vuonna 1914.

1	2		3		4		5		6		7		8		9
	Säästökirjoja.		Kuoletettu.		Luku.		Pääomaa.		Säästöönpanoja.		Säästötuloja.		Lisäys (+) tai vähennys (-).		
	Uusia avattu.												Luku.	Pääomaa.	
<b>1914 syyskuulla</b>															
Kaupungeissa .....	270	185		1,109	82,988	—	950	259,137	41	159	—	176,199	41		
Maaseudulla .....	422	99		1,857	145,976	—	1,853	690,235	24	4	—	544,259	24		
<b>Koko maassa</b>	<b>692</b>	<b>284</b>		<b>2,966</b>	<b>228,964</b>	—	<b>2,803</b>	<b>949,372</b>	<b>65</b>	<b>163</b>	—	<b>720,458</b>	<b>65</b>		
1914 tammi—syyskuulla .....	12,527	13,917		53,270	2,744,795	—	32,641	4,997,495	85	20,629	—	2,252,700	85		
1913 syyskuulla .....	1,300	1,415		5,794	328,836	—	2,820	325,700	99	2,974	+	3,135	01		
1913 tammi—syyskuulla .....	12,251	11,168		54,837	2,886,093	—	22,720	2,705,121	93	32,117	+	180,971	07		
Pankin toiminnan alusta, vuonna 1887 syyskuun loppuun 1914.....	318,520	250,375		1,272,074	57,446,204	33	452,907	50,841,658	82	819,167	+	6,604,545	51		

1) Tähän yhteenlaskettu kasvaneet nostamattomat korot vuosilta 1887—1913.

# SÄÄSTÖPANKKIEN TILA

**SYYSKUUN LOPUSSA 1914.**

JA

**SÄÄSTÖONPANOT JA SÄÄSTÖSTÄÖTOT SÄÄSTÖPANKKEISSA  
VUODEN 1914 KOLMANNELLA NELJÄNNEKSELLÄ.**



**Taulu 6. Säästöpankkien tila**  
**Tab. 6. Sparbankernas ställning**

D e-

1	2			3			4			5			6		
	Kassa.			Lainoja. Lån.			Obligat- sioneja. Obligationer.			Pankkien talletustodis- tuksia. Bankers de- positionsbevis.			Muita arvo- papereita. Öfriga värde- papper.		
	<i>Smf.</i>	<i>Smf.</i>	<i>pt.</i>	<i>Smf.</i>	<i>Smf.</i>	<i>pt.</i>	<i>Smf.</i>	<i>Smf.</i>	<i>pt.</i>	<i>Smf.</i>	<i>Smf.</i>	<i>pt.</i>	<i>Smf.</i>	<i>Smf.</i>	<i>pt.</i>
Kaupungit — Städer ...	342,001		34	169,673,969		22	7,289,210		39	5,755,183		05	436,224		02
Maaseutu — Landsbygd	483,972		44	142,276,124		63	1,283,815		78	8,905,980		28	1,018,520		91
Koko maassa — Städer och landsbygd tillsam- mans.....	825,973		78	311,950,093		85	8,573,026		17	14,661,163		33	1,454,744		93

K r e-

1	2			3			4		
	Säästöpanijain saamiset. Insäätarnes till- godohafvanden.			Kantarahasto. Grundfond.			Vararahasto. Reservfond.		
	<i>Smf.</i>	<i>Smf.</i>	<i>pt.</i>	<i>Smf.</i>	<i>Smf.</i>	<i>pt.</i>	<i>Smf.</i>	<i>Smf.</i>	<i>pt.</i>
Kaupungit — Städer .....	161,911,364		28	3,160,079		98	15,821,099		02
Maaseutu — Landsbygd .....	141,327,562		69	1,345,700		25	8,694,903		46
Koko maassa — Städer och lands- bygd tillsammans .....	303,238,926		97	4,505,780		18	24,516,002		48

# Syyskuun lopussa 1914.

## vid September månads utgång år 1914.

b e t.

7			8			9			10			11			12			13		
Kiinteistöjä. Fastigheter.			Kulunkeja. Omkostnader.						Korkoja. Räntor.			Maksettu yleis- hyödyllisiin ja hyväntekeväi- siin tarkotuk- siin. Utbetaldt till allmännyttiga och välgörande ändamål.			Muita tiliin- pantuja varoja. Öfriga bokför- da tillgångar.			Yhteensä. Summa.		
<i>Smf.</i>	<i>Fmf.</i>	<i>pt.</i>	<i>Smf.</i>	<i>Fmf.</i>	<i>pt.</i>	<i>Smf.</i>	<i>Fmf.</i>	<i>pt.</i>	<i>Smf.</i>	<i>Fmf.</i>	<i>pt.</i>	<i>Smf.</i>	<i>Fmf.</i>	<i>pt.</i>	<i>Smf.</i>	<i>Fmf.</i>	<i>pt.</i>	<i>Smf.</i>	<i>Fmf.</i>	<i>pt.</i>
3,910,125	25		354,208	42		513,370	71		—	—		297,360	—		332,638	08		188,904,290	48	
672,118	53		138,747	13		186,253	18		—	—		21,709	—		233,943	79		155,221,185	67	
4,582,243	78		492,955	55		699,623	89		—	—		319,069	—		566,581	87		344,125,476	15	

d i t.

5			6			7			8			9		
Lainoja. Lån.			Erikseen hoi- dettuja rahoja. Särskildt förval- tade medel.			Korkoja. Räntor.			Sekalaista. Diverse.			Yhteensä. Summa.		
<i>Smf.</i>	<i>Fmf.</i>	<i>pt.</i>	<i>Smf.</i>	<i>Fmf.</i>	<i>pt.</i>	<i>Smf.</i>	<i>Fmf.</i>	<i>pt.</i>	<i>Smf.</i>	<i>Fmf.</i>	<i>pt.</i>	<i>Smf.</i>	<i>Fmf.</i>	<i>pt.</i>
4,790,435	30		—	—		3,044,560	20		176,751	75		188,904,290	48	
1,548,193	61		755	74		2,242,171	15		61,898	77		155,221,185	67	
6,338,628	91		755	74		5,286,731	35		238,650	52		344,125,476	15	

**Taulu 7. Säästöönpanot ja säästöstäöt säästöpankeissa  
vuoden 1914 kolmannella neljänneksellä.**

**Tab. 7. Insättningar och uttagningar vid sparbänkerna  
under tredje kvartalet af år 1914.**

Säästöpankin paikka. Sparbankens ort.	Säästöönpanu. Insatt.			Säästöstä otettu. Uttaget.			Lisäys (+) tahi vähennys (—). Ökning (+) eller minskning (—).		
	<i>Smf.</i>	<i>Fmf.</i>	<i>pt.</i>	<i>Smf.</i>	<i>Fmf.</i>	<i>pt.</i>	<i>Smf.</i>	<i>Fmf.</i>	<i>pt.</i>
<b>Kaupungit — Städerna.</b>									
Uudenmaan — Nylands l. ....	1,765,049		85	4,033,548		60	—	2,268,498	75
Turunja Porin—Åbo och Björneborgsl.	1,494,021		71	3,000,790		97	—	1,506,769	26
Hämeen — Tavastehus l. ....	542,866		47	1,050,124		43	—	507,257	96
Viipurin — Viborgs l. ....	699,838		81	1,511,965		97	—	812,127	16
Mikkelin — S:t Michels l. ....	187,320		44	321,855		36	—	134,534	92
Kuopion — Kuopio l. ....	201,746		59	318,608		24	—	116,861	65
Vaasan — Vasa l. ....	607,167		43	1,134,086		27	—	526,918	84
Oulun — Uleåborgs l. ....	552,505		78	838,032		81	—	285,527	03
54 Yhteensä — Tillsammans	6,050,517		08	12,209,012		65	—	6,158,495	57
<b>Maaseutu — Landsbygden.</b>									
Uudenmaan — Nylands l. ....	312,188		13	294,935		17	+	17,252	96
Turunja Porin—Åbo och Björneborgsl.	1,568,252		86	1,815,927		56	—	247,674	70
Hämeen — Tavastehus l. ....	598,859		16	633,928		57	—	35,069	41
Viipurin — Viborgs l. ....	294,008		87	340,922		31	—	46,913	44
Mikkelin — S:t Michels l. ....	470,774		53	474,372		40	—	3,597	87
Kuopion — Kuopio l. ....	381,107		84	277,892		33	+	103,215	51
Vaasan — Vasa l. ....	1,957,825		20	1,873,257		84	+	84,567	36
Oulun — Uleåborgs l. ....	559,372		72	622,883		95	—	63,511	23
359 Yhteensä — Tillsammans	6,142,389		31	6,334,120		13	—	191,730	82
<b>Koko maa — Hela landet.</b>									
Uudenmaan — Nylands l. ....	2,077,237		98	4,328,483		77	—	2,251,245	79
Turunja Porin—Åbo och Björneborgsl.	3,062,274		57	4,816,718		53	—	1,754,443	96
Hämeen — Tavastehus l. ....	1,141,725		63	1,684,053		—	—	542,327	37
Viipurin — Viborgs l. ....	993,847		68	1,852,888		28	—	859,040	60
Mikkelin — S:t Michels l. ....	658,094		97	796,227		76	—	138,132	79
Kuopion — Kuopio l. ....	582,854		43	596,500		57	—	13,646	14
Vaasan — Vasa l. ....	2,564,992		63	3,007,344		11	—	442,351	48
Oulun — Uleåborgs l. ....	1,111,878		50	1,460,916		76	—	349,038	26
413 Yhteensä — Tillsammans	12,192,906		39	18,543,132		78	—	6,350,226	39

Säästöpankin paikka. Sparbankens ort.	Säästöönpantu. Insatt.			Säästöstä otettu. Uttaget.			Lisäys (+) tahi vähennys (-). Ökning (+) eller minskning (-).		
	<i>Smc.</i>	<i>Fmf.</i>	<i>74.</i>	<i>Smc.</i>	<i>Fmf.</i>	<i>74.</i>	<i>Smc.</i>	<i>Fmf.</i>	<i>74.</i>
<b>Uudenmaan lääni.</b>									
<b>Nylands län.</b>									
<b>Kaupungit — Städerna.</b>									
Helsinki — Helsingfors:									
»Helsingin Säästöpankki» — »Helsingfors Sparbank» .....	986,644	37		2,350,322	91		—	1,363,678	54
Porvoo — Borgå .....	159,061	80		335,596	52		—	176,534	72
Lovisa .....	53,894	06		130,422	15		—	76,528	09
Tammisaari — Ekenäs .....	43,774	75		65,873	32		—	22,098	57
Hanko — Hangö .....	18,206	57		50,988	12		—	32,781	55
Helsinki — Helsingfors									
»Suom. Sääst. Helsingissä» .....	303,810	16		762,652	77		—	458,842	61
Helsinki — Helsingfors									
»Työväen Säästöpankki» .....	199,658	14		337,692	81		—	138,034	67
7 Kaupungit — Städerna	1,765,049	85		4,033,548	60		—	2,268,498	75
<b>Maaseutu — Landsbygden.</b>									
Tenhola — Tenala .....	1,944	—		2,425	03		—	481	03
Helsingin pit., sock. ....	64	45		383	70		—	319	25
Inkoo — Ingå .....	7,280	—		3,996	33		+	3,283	67
Lohja — Lojo .....	36,848	64		38,257	04		—	1,408	40
Mäntsälä .....	23,049	25		8,357	91		+	14,691	34
Bromarf .....	1,394	50		3,218	92		—	1,824	42
Nurmijärvi .....	9,404	82		21,804	07		—	12,399	25
Kirkkonummi — Kyrkslätt .....	9,063	—		10,728	68		—	1,665	68
Iitti .....	13,106	17		10,556	29		+	2,549	88
Nummi .....	4,748	80		13,675	93		—	8,927	13
Espoo — Esbo .....	790	—		4,771	93		—	3,981	93
Tuusula — Thusby .....	2,610	10		2,858	71		—	248	61
Siuntio — Sjundeå .....	896	—		1,280	22		—	384	22
Vihti .....	58,427	79		27,065	72		+	31,362	07
Orimattila .....	10,391	—		9,012	06		+	1,378	94
Karjalohja — Karislojo .....	10,148	69		9,981	37		+	167	32
Pusula .....	1,385	—		5,920	84		—	4,535	84
Sipoo — Sibbo .....	4,749	42		6,165	11		—	1,415	69
Jaala .....	17,502	50		7,692	77		+	9,809	73
Snappertuna .....	104	02		909	61		—	805	59
Lapträsk .....	15,395	26		30,926	42		—	15,531	16

Säästöpankin paikka. Sparbankens ort.	Säästöönpantu.			Säästöstä otettu.			Lisäys (+) tai vähennys (—).		
	Insatt.			Uttaget.			Ökning (+) eller minskning (—).		
	<i>Smf.</i>	<i>Fmf.</i>	<i>pt.</i>	<i>Smf.</i>	<i>Fmf.</i>	<i>pt.</i>	<i>Smf.</i>	<i>Fmf.</i>	<i>pt.</i>
Karja — Karis .....	6,702	82		5,765	26		+	937	56
Pornainen — Borgnäs.....	10,732	18		13,691	08		—	2,958	90
Artjärvi — Artsjö.....	15,350	58		15,088	02		+	262	56
Degerby.....	600	—		891	35		—	291	35
Pyhäjärvi .....	7,202	—		4,439	32		+	2,762	68
Elimäki.....	14,197	—		3,704	46		+	10,492	54
Sammatti .....	1,300	80		1,640	—		—	339	20
Kyrkstad .....	4,393	—		3,221	39		+	1,171	61
Askola .....	6,155	62		4,574	19		+	1,581	43
Ruotsinpyhtää — Strömfors .....	1,220	—		638	48		+	581	52
Liljendal .....	1,773	60		4,320	66		—	2,547	06
Anjala .....	3,807	—		7,285	64		—	3,478	64
Mörskom .....	4,023	35		5,816	97		—	1,793	62
Hyvinkää .....	2,866	77		3,569	69		—	702	92
Pukkila .....	2,560	—		300	—		+	2,260	—
<b>36</b> Maaseutu — Landsbygden	<b>312,188</b>	<b>13</b>		<b>294,935</b>	<b>17</b>		<b>+</b>	<b>17,252</b>	<b>96</b>
<b>43</b> Uudenmaan l. — Nylands l.	<b>2,077,237</b>	<b>98</b>		<b>4,328,483</b>	<b>77</b>		<b>—</b>	<b>2,251,245</b>	<b>79</b>
<b>Turun ja Porin lääni.</b> <b>Åbo och Björneborgs län.</b> <b>Kaupungit — Städerna.</b>									
Turku — Åbo									
»Turun Säästöpankki» — Sparbanken i Åbo»	971,362	71		2,088,717	84		—	1,117,355	13
Rauma — Raumo .....	27,581	26		53,064	87		—	25,483	61
Uusikaupunki — Nystad.....	27,291	40		77,364	97		—	50,073	57
Pori — Björneborg .....	82,381	21		191,279	03		—	108,897	82
Naantali — Nådendal .....	7,242	50		8,150	79		—	908	29
Turku — Åbo									
»Turun Suomalainen Säästöpankki» .....	334,013	41		540,778	80		—	206,765	39
Pori — Björneborg									
»Porin suomalainen Säästöpankki» .....	20,962	14		34,667	17		—	13,705	03
Turku »Työväen Säästöpankki» .....	23,187	08		6,767	50		+	16,419	58
<b>8</b> Kaupungit — Städerna	<b>1,494,021</b>	<b>71</b>		<b>3,000,790</b>	<b>97</b>		<b>—</b>	<b>1,506,769</b>	<b>26</b>
<b>Maaseutu — Landsbygden.</b>									
Saltvik .....	26,140	85		34,977	19		—	8,836	34
Oripää .....	80,198	90		78,632	21		+	1,566	69
Perniö — Björnå .....	81,090	83		54,104	78		+	26,986	05
Hämeenkyrö — Tavastkyro .....	25,703	68		34,828	46		—	9,124	78
Paimio — Pemar .....	19,966	90		13,239	94		+	6,726	96
Salo »Salon Säästöpankki» .....	143,749	05		132,143	06		+	11,605	99
Siikainen .....	3,495	50		18,701	44		—	15,205	94

Säästöpankin paikka. Sparbankens ort.	Säästöönpantu. Insatt.			Säästöstä otettu. Uttaget.			Lisäys (+) tahi vähennys (—). Ökning (+) eller minskning (—).		
	<i>Smf.</i>	<i>Smf.</i>	<i>74.</i>	<i>Smf.</i>	<i>Smf.</i>	<i>74.</i>	<i>Smf.</i>	<i>Smf.</i>	<i>74.</i>
Lappi .....	52,597		29	42,222		99	+	10,374	30
Kokemäki — Kumo .....	67,906		74	111,997		41	—	44,090	67
Vehmaa — Vehmo .....	9,090		41	11,789		79	—	2,699	38
Kiukainen »Euran ja Kiukaisten Sääs- töpankki» .....	—		—	147,802		79	—	147,802	79
Finby .....	1,890		61	2,216		22	—	325	61
Marttila — St Märrens .....	55,262		28	46,692		72	+	8,569	56
Taivassalo — Töfsala .....	10,691		55	13,112		80	—	2,421	25
Kankaanpää .....	17,831		—	27,556		15	—	9,725	15
Piikkiö .....	275		—	696		29	—	421	29
Ikaalinen .....	37,322		90	65,499		61	—	28,176	71
Tyrvää — Tyrvis .....	39,764		75	76,612		—	—	36,847	25
Huittinen — Hvittis .....	37,693		39	60,110		17	—	22,416	78
Kemio — Kimito .....	49,523		50	66,765		49	—	17,241	99
Vestanfjärd .....	9,083		59	9,393		79	—	310	20
Vampula .....	9,709		57	13,305		55	—	3,595	98
Parkano .....	15,714		61	39,966		46	—	24,251	85
Kiikala .....	2,675		—	23,650		68	—	20,975	68
Köyliö — Kjulo .....	11,861		41	21,088		89	—	9,227	48
Kisko .....	13,131		95	20,938		43	—	7,806	48
Luvia .....	38,265		52	12,084		42	+	26,181	10
Eurajoki — Euraäminne .....	5,793		85	7,145		91	—	1,352	06
Mynämäki — Virmo .....	57,919		80	44,073		90	+	13,845	90
Lieto — Lundo .....	27,869		76	42,122		50	—	14,252	74
Laitila — Letala .....	5,680		28	17,870		61	—	12,190	33
Uusikirkko — Nykyrka .....	8,911		12	7,819		98	+	1,091	14
Kustavi — Gustafs .....	13,119		65	9,433		82	+	3,685	83
Masku .....	22,886		99	41,578		74	—	18,691	75
Loimaa — Loimjoki .....	14,936		11	11,086		35	+	3,849	76
Hinnerjoki .....	8,780		—	10,410		48	—	1,630	48
Lokalahti .....	13,422		77	20,010		92	—	6,588	15
Karkku .....	15,731		77	20,791		58	—	5,059	81
Punkalaidun .....	20,821		10	45,229		05	—	24,407	95
Rymättylä — Rimito .....	8,639		80	13,352		41	—	4,712	61
Honkilahti .....	2,201		—	4,574		66	—	2,373	66
Pyhäranta .....	6,020		25	11,121		02	—	5,100	77
Pyhämaa .....	4,571		75	11,087		52	—	6,515	77
Salo, »Salon kauppalan Säästöpankki» .....	63,954		07	56,497		48	+	7,456	59
Ahlainen — Hvittisbofjärd .....	18,109		28	10,243		17	+	7,866	11
Kauvatsa .....	7,552		52	9,272		12	—	1,719	60

Säästöpankin paikka. Sparbankens ort.	Säästönpantu. Insatt.			Säästöstä otettu. Uttaget.			Lisäys (+) tahi vähennys (-). Ökning (+) eller minskning (-).		
	<i>Smc.</i>	<i>Fm.</i>	<i>pt.</i>	<i>Smc.</i>	<i>Fm.</i>	<i>pt.</i>	<i>Smc.</i>	<i>Fm.</i>	<i>pt.</i>
Prunkkala .....	5,104	—		2,115	45		+	2,988	55
Pomarkku — Påmark .....	11,838	86		16,683	42		—	4,844	56
Kiikka .....	13,483	—		24,950	63		—	11,467	63
Houtskari — Houtskär .....	770	—		4,005	—		—	3,235	—
Mouhijärvi .....	10,226	—		4,546	62		+	5,679	38
Säkylä .....	28,021	98		25,886	01		+	2,635	97
Suomusjärvi .....	14,344	—		32,813	12		—	18,469	12
Korpo .....	2,871	—		8,631	90		—	5,760	90
Merimasku .....	7,700	50		4,621	18		+	3,079	32
Lavia .....	5,286	11		10,836	96		—	5,550	85
Suoniemi .....	2,371	03		5,211	36		—	2,840	33
Sauvo .....	17,032	51		8,157	19		+	8,875	32
Nagu .....	1,491	20		2,094	—		—	602	80
Kiikoinen .....	911	—		2,930	35		—	2,019	35
Parainen — Pargas .....	8,907	37		7,807	57		+	1,099	80
Honkojoki .....	29,943	89		13,953	07		+	15,990	82
Noormarkku .....	13,711	38		19,791	77		—	6,080	39
Jämijärvi .....	4,672	45		9,941	43		—	5,268	98
Rauman maaseurakunta .....	5,718	50		3,953	05		+	1,765	45
Merikarvia .....	6,204	—		2,682	26		+	3,521	74
Karvia .....	2,673	27		5,930	86		—	3,257	59
Dragsfjärd .....	12,756	22		13,080	—		—	323	78
Karinainen .....	12,887	05		6,045	58		+	6,841	47
Harjavalta .....	3,450	83		2,419	13		+	1,031	70
Kiukainen .....	123,084	57		3,487	70		+	119,596	87
Eura .....	35,233	49		—	—		+	35,233	49
<b>72 Maaseutu — Landsbygden</b>	<b>1,568,252</b>	<b>86</b>		<b>1,815,927</b>	<b>56</b>		<b>—</b>	<b>247,674</b>	<b>70</b>
<b>80 Turun ja Porin—Åbo och B:borgsl.</b>	<b>3,062,274</b>	<b>57</b>		<b>4,816,718</b>	<b>53</b>		<b>—</b>	<b>1,754,443</b>	<b>96</b>
<b>Hämeen lääni.</b>									
<b>Tavastehus län.</b>									
<b>Kaupungit — Städerna.</b>									
Hämeenlinna — Tavastehus .....	139,357	38		305,899	74		—	166,542	36
Tampere — Tammerfors .....	291,439	38		606,709	12		—	315,269	74
Lahti »Hollolan kunnan Säästö.» ..	35,948	65		53,584	56		—	17,635	91
Hämeenlinna »Suomal. Säästö.» ..	53,538	61		63,262	02		—	9,723	41
Lahti »Lahden Säästö.» .....	7,220	45		20,113	99		—	12,893	54
Lahti »Lahden Työväen Säästö.» *)	—	—		—	—		—	—	—
Tampere »Hämeen Työväen Säästö.»	15,362	—		555	—		+	14,807	—
<b>7 Kaupungit — Städerna</b>	<b>542,866</b>	<b>47</b>		<b>1,050,124</b>	<b>43</b>		<b>—</b>	<b>507,257</b>	<b>96</b>
<b>Maaseutu — Landsbygden.</b>									
Urdjala — Urdjala .....	17,312	01		38,808	16		—	21,496	15
Janakkala .....	9,979	13		10,486	09		—	506	96

\*) Pantu suoritustilaan. — Under afveckling.

Säästöpankin paikka. Sparbankens ort.	Säästöönpanntu.			Säästöstä otettu. Uttaget.			Lisäys (+) tahi vähennys (-). Ökning (+) eller minskning (-).		
	Insatt.								
	<i>Smf.</i>	<i>Smf.</i>	<i>rk.</i>	<i>Smf.</i>	<i>Smf.</i>	<i>rk.</i>	<i>Smf.</i>	<i>Smf.</i>	<i>rk.</i>
Jämsä.....	8,816	—		22,696	20		—	13,880	20
Ruovesi.....	28,239	64		29,713	89		—	1,474	25
Lempäälä.....	28,748	38		26,720	72		+	2,027	66
Hausjärvi.....	27,380	21		14,346	24		+	13,033	97
Toijala.....	14,558	—		22,518	33		—	7,960	33
Lammi.....	20,495	—		12,948	82		+	7,546	18
Loppi.....	36,672	66		65,782	76		—	29,110	10
Kuru.....	2,861	50		5,066	03		—	2,204	53
Somero.....	20,682	40		31,419	45		—	10,737	05
Korpilahti.....	30,582	50		5,416	85		+	25,165	65
Renko.....	15,086	15		8,910	08		+	6,176	07
Forssa.....	3,760	70		12,665	18		—	8,904	48
Nastola.....	425	—		11,018	05		—	10,593	05
Haubo.....	50,060	19		29,107	38		+	20,952	81
Pälkäne.....	29,421	46		26,457	97		+	2,963	49
Vesilahti.....	8,864	05		8,277	28		+	86	77
Kärkölä.....	5,142	—		2,143	07		+	2,998	93
Koski.....	1,790	—		1,541	64		+	248	36
Asikkala.....	31,682	19		39,545	75		—	7,863	56
Kangasala.....	4,222	24		7,442	37		—	3,220	13
Kuhmoinen.....	75,941	43		86,357	63		—	10,416	20
Tuulos.....	24,775	79		15,686	27		+	9,089	52
Padasjoki.....	19,476	09		26,507	72		—	7,031	63
Orihvesi.....	8,230	60		13,426	69		—	5,196	09
Luopioinen.....	6,120	50		13,919	37		—	7,798	87
Sabalahti.....	2,807	—		3,965	20		—	1,158	20
Humppila.....	5,475	—		4,577	87		+	897	13
Someroniemi.....	524	60		1,117	53		—	592	93
Sääksmäki.....	16,952	67		9,389	71		+	7,562	96
Wanaja.....	2,177	—		1,995	03		+	181	97
Längelmäki.....	3,080	50		4,037	22		—	956	72
Kuhmalahti.....	8,753	72		1,951	58		+	6,802	14
Kuorevesi.....	4,938	31		1,696	01		+	3,242	30
Jokioinen.....	2,612	—		2,335	47		+	276	53
Messukylä.....	1,597	25		780	75		+	816	50
Ypäjä.....	1,090	—		806	18		+	283	82
Tyrväntö.....	685	—		485	—		+	200	—
Eräjärvi.....	3,236	30		2,873	28		+	363	02
Pirkkala.....	2,316	16		50	—		+	2,266	16
Wilppula.....	11,787	83		8,937	75		+	2,850	08
42 Maaseutu — Landsbygden	598,859	16		633,928	57		—	35,069	41
49 Hämeen l. — Tavastehus län	1,141,725	63		1,684,053	—		—	542,327	37

Säästöpankin paikka. Sparbankens ort.	Säästöön pantu. Insatt.			Säästöstä otettu. Uttaget.			Lisäys (+) tai vähennys (—). Ökning (+) eller minskning (—).		
	<i>Smf.</i>	<i>Fmf.</i>	<i>pt.</i>	<i>Smf.</i>	<i>Fmf.</i>	<i>pt.</i>	<i>Smf.</i>	<i>Fmf.</i>	<i>pt.</i>
<b>Viipurin lääni.</b> <b>Viborgs län.</b>									
<b>Kaupungit — Städerna.</b>									
Viipuri, »Viipurin Säästöpankki» — Viborg, »Viborgs Sparbank» .....	367,244	06		974,185	88		—	606,941	82
Hamina — Fredrikshamn .....	14,528	—		10,560	37		+	3,967	63
Lappeenranta — Willmanstrand ....	15,162	84		61,614	35		—	46,451	51
Sortavala .....	77,122	—		106,558	91		—	29,436	91
Kotka .....	4,080	—		10,890	48		—	6,860	48
Viipuri — Viborg, »Viipurin Suomal. Säästöpankki» .....	171,125	35		276,082	29		—	104,956	94
Käkisalmi .....	439	—		1,600	64		—	1,161	64
Kotka, »Kymnlaakson Työväen Säästöpankki» .....	11,031	01		26,279	48		—	15,248	47
Viipuri — Viborg, »Viipurin Työväen säästöpankki» .....	38,188	—		43,672	58		—	5,484	58
Lappeenranta—Willmanstrand, »Etelä Saimaan Työläisten Säästöpankki»	968	55		520	99		+	447	56
10 Kaupungit — Städerna	699,838	81		1,511,965	97		—	812,127	16
<b>Maaseutu — Landsbygden.</b>									
Virolahti — Vederlaks .....	77,662	31		78,765	02		—	1,102	71
Säkkijärvi*) .....	—	—		—	—		—	—	—
Parikkala .....	13,618	96		21,694	50		—	8,075	54
Jääski .....	9,401	22		20,228	93		—	10,827	71
Jaakkima — Jaakimvaara .....	4,185	—		13,025	77		—	8,840	77
Pyhäjärvi .....	2,767	—		5,433	51		—	2,666	51
Hiitola .....	2,615	—		4,520	44		—	1,905	44
Korpiselkä .....	3,333	—		8,190	64		—	4,857	64
Soanlahti .....	8,919	—		1,357	53		+	7,561	47
Luumäki .....	850	—		3,704	88		—	2,854	88
Antrea — St. André .....	18,994	47		24,077	51		—	5,083	04
Sakkola .....	217	—		978	59		—	761	59
Räisälä .....	9,947	39		9,172	98		+	774	41
Vehkalahti .....	15,316	25		25,066	47		—	9,750	22
Koivisto .....	4,687	71		8,292	91		—	3,605	20
Muola .....	—	—		1,464	99		—	1,464	99
Sippola .....	26,907	10		47,253	13		—	20,346	03
Rautu .....	3,425	60		1,752	85		+	1,672	75
Kirvu .....	9,899	33		8,669	57		+	1,229	76
Metsäpirtti .....	2,223	—		4,787	07		—	2,564	07
Kivennapa .....	3,400	—		1,565	—		+	1,835	—

\*) Tietoja puuttuu. — Uppgifter saknas.

Säästöpankin paikka. Sparbankens ort.	Säästöönpantu. Insatt.			Säästöstä otettu. Uttaget.			Lisäys (+) tahi vähennys (-). Ökning (+) eller minskning (-).		
	<i>Smf.</i>	<i>Fmf.</i>	<i>pt.</i>	<i>Smf.</i>	<i>Fmf.</i>	<i>pt.</i>	<i>Smf.</i>	<i>Fmf.</i>	<i>pt.</i>
Miehikkälä .....	16,892		23	15,305		06	+	1,587	17
Kouvola .....	11,090		—	10,382		31	+	707	69
Ruskeala .....	1,745		75	953		90	+	791	85
Johannes .....	100		—	691		81	—	591	81
Kurkijoki .....	7,292		15	5,874		19	+	1,417	96
Savitaipale .....	5,236		40	4,335		83	+	900	57
Kymi .....	7,557		48	5,486		66	+	2,070	82
Suomenniemi .....	1,704		75	1,470		91	+	233	84
Ruokolahti .....	6,274		—	3,586		14	+	2,687	86
Impilahden Kitelän kun.....	1,732		87	973		66	+	759	21
Walkjärvi .....	1,553		90	1,659		55	—	105	65
Lemi .....	12,040		—	200		—	+	11,840	—
Rautjärvi .....	2,420		—	—		—	+	2,420	—
<b>34</b> Maaseutu — Landsbygden	<b>294,008</b>		<b>87</b>	<b>340,922</b>		<b>31</b>	<b>—</b>	<b>46,913</b>	<b>44</b>
<b>44</b> Viipurin l. — Viborgs län	<b>993,847</b>		<b>68</b>	<b>1,852,888</b>		<b>28</b>	<b>—</b>	<b>859,040</b>	<b>60</b>
<b>Mikkelin lääni.</b>									
<b>S:t Michels län.</b>									
<b>Kaupungit — Städerna.</b>									
Mikkeli — S:t Michel .....	157,428		50	266,326		75	—	108,898	25
Savonlinna — Nyslott.....	27,681		14	45,884		77	—	18,203	63
Heinola.....	2,210		80	9,643		84	—	7,433	04
<b>3</b> Kaupungit — Städerna	<b>187,320</b>		<b>44</b>	<b>321,855</b>		<b>36</b>	<b>—</b>	<b>134,534</b>	<b>92</b>
<b>Maaseutu — Landsbygden.</b>									
Kangasniemi .....	49,394		14	51,773		89	—	2,379	75
Joroinen .....	55,069		15	31,216		52	+	23,852	63
Rantasalmi .....	8,191		—	6,105		19	+	2,085	81
Pieksämäki .....	61,998		79	39,491		15	+	22,507	64
Hirvensalmi.....	10,361		90	21,047		89	—	10,685	99
Heinävesi .....	7,656		25	12,529		—	—	4,872	75
Mäntyharju .....	24,747		30	35,566		37	—	10,819	07
Sysmä .....	57,090		38	65,454		13	—	8,363	75
Kerimäki .....	9,946		50	13,310		76	—	3,364	26
Hartola — Gustaf Adolfs .....	10,500		43	32,077		39	—	21,576	96
Jousa.....	21,582		50	31,604		17	—	10,021	67
Leivonmäki.....	5,671		—	4,024		98	+	1,646	02
Ristiina — Kristina .....	6,323		—	5,049		81	+	1,273	19
Juva — Jockas .....	20,409		30	13,749		78	+	6,659	52
Luhanko .....	62,922		12	55,571		02	+	7,351	10
Heinolan pit. — sock.....	2,401		52	15,507		17	—	13,105	65
Anttola .....	1,227		—	6,745		90	—	5,518	90

Säästöpankin paikka. Sparbankens ort.	Säästöönpanu. Insatt.			Säästöä otettu. Uttaget.			Lisäys (+) tahi vähennys (-). Ökning (+) eller minskning (-).		
	<i>Smf.</i>	<i>Fmf.</i>	<i>rk.</i>	<i>Smf.</i>	<i>Fmf.</i>	<i>rk.</i>	<i>Smf.</i>	<i>Fmf.</i>	<i>rk.</i>
Puumala .....	17,883	19		17,555	91		+	327	28
Virtasalmi.....	19,141	94		2,454	14		+	16,687	80
Sulkava.....	8,742	—		3,605	77		+	5,136	23
Haukivuori .....	840	50		430	—		+	410	50
Kangaslampi .....	5,595	62		6,453	77		—	858	15
Enonkoski .....	260	—		379	72		—	119	72
Savonranta .....	2,819	—		2,667	97		+	151	03
Sääminki *) .....	—	—		—	—		—	—	—
<b>25</b> Maaseutu — Landsbygden	<b>470,774</b>	<b>53</b>		<b>474,372</b>	<b>40</b>		—	<b>3,597</b>	<b>87</b>
<b>28</b> Mikkelin l. — St. Michels län	<b>658,094</b>	<b>97</b>		<b>796,227</b>	<b>76</b>		—	<b>138,132</b>	<b>79</b>
<b>Kuopion lääni.</b>									
<b>Kuopio län.</b>									
<b>Kaupungit — Städerna.</b>									
Joensuu .....	5,615	08		5,493	89		+	121	19
Kuopio .....	116,016	18		262,595	84		—	146,579	66
Iisalmi .....	76,695	33		48,237	51		+	28,457	82
Kuopio »Savon työväen Säästö.» ..	3,420	—		2,281	—		+	1,139	—
<b>4</b> <b>Kaupungit — Städerna</b>	<b>201,746</b>	<b>59</b>		<b>318,608</b>	<b>24</b>		—	<b>116,861</b>	<b>65</b>
<b>Maaseutu — Landsbygden.</b>									
Nurmes .....	29,461	19		10,913	92		+	18,549	27
Pielisjärvi .....	7,044	90		14,182	14		—	7,137	24
Tohmajärvi .....	828	02		759	86		+	68	16
Kiuruvesi .....	75,840	22		50,853	68		+	24,986	54
Leppävirta .....	41,385	40		60,340	64		—	18,955	24
Liperi — Libelitz .....	1,587	49		3,624	92		—	2,037	43
Nilsjä .....	27,375	02		24,995	74		+	2,379	28
Lapinlahti .....	17,866	70		9,943	97		+	7,922	73
Eno.....	2,469	84		2,654	62		—	184	78
Rautalampi .....	14,614	40		14,489	70		+	124	70
Kitee .....	6,960	—		6,575	48		+	384	52
Maaninka .....	1,232	83		295	63		+	937	20
Karttula .....	14,759	48		9,116	71		+	5,642	77
Hankasalmi .....	10,161	20		10,831	53		—	670	33
Kuusjärvi .....	1,895	—		715	—		+	1,180	—
Rääkkylä .....	1,386	63		2,399	43		—	1,062	80
Polvijärvi .....	20,580	—		5,306	05		+	15,273	95
Kontiolahdi *) .....	—	—		—	—		—	—	—
Suonenjoki .....	58,973	28		10,988	32		+	47,984	96

\*) Tietoja puuttuu. — Uppgifter saknas.

Säästöpankin paikka. Sparbankens ort.	Säästöönpanantu.			Säästöstä otettu. Uttaget.			Lisäys (+) tahi vähennys (-). Ökning (+) eller minskning (-).		
	Insatt.								
	<i>Smf.</i>	<i>Smf.</i>	<i>74.</i>	<i>Smf.</i>	<i>Smf.</i>	<i>74.</i>	<i>Smf.</i>	<i>Smf.</i>	<i>74.</i>
Iломäntsi .....	5,402		85	3,821	68	+	1,581	22	
Juuka .....	7,942		80	8,342	53	-	399	73	
Kaavi .....	2,851		46	3,012	44	-	160	98	
Pielavesi .....	27,891		13	22,121	61	+	5,769	52	
Vesanto .....	768		—	512	32	+	255	68	
Taipale .....	10		—	115	19	-	105	19	
Keitele*) .....	—		—	—	—	—	—	—	
Muuruvesi .....	1,710		—	979	27	+	730	73	
Rautavaara .....	160		—	—	—	+	160	—	
<b>28</b> <b>Maaseutu — Landsbygden</b>	<b>381,107</b>		<b>84</b>	<b>277,892</b>	<b>33</b>	<b>+</b>	<b>103,215</b>	<b>51</b>	
<b>32</b> <b>Kuopion l. — Kuopio län</b>	<b>582,854</b>		<b>43</b>	<b>596,500</b>	<b>57</b>	<b>-</b>	<b>13,646</b>	<b>14</b>	
<b>Vaasan lääni.</b>									
<b>Vasa län.</b>									
<b>Kaupungit — Städerna.</b>									
Jyväskylä .....	218,476		35	304,669	87	-	86,193	52	
Nikolainkaupunki »Vaasan Säästö-» — Nikolaistad »Vasa Sparbank» ...	246,914		75	528,342	17	-	281,427	42	
Kristiinankaupunki — Kristinestad .	23,789		31	51,605	86	-	27,816	55	
Pietarsaari — Jakobstad .....	31,897		—	107,790	—	-	75,893	—	
Uusikaarleby — Nykarleby .....	17,353		49	13,105	53	+	4,247	96	
Kokkola — Gamlakarleby .....	7,469		—	20,051	09	-	12,582	09	
Nikolainkaup. — Nikolaistad »Mus- tasaari Sparbank» .....	22,849		75	26,603	49	-	3,753	74	
Nikolainkaup. — Nikolaistad »Vaasan Suom. Säästö-» .....	33,980		63	78,907	96	-	44,927	33	
Kokkola »Keski-Pohjanmaan Säästö- pankki» .....	4,437		15	3,010	30	+	1,426	85	
<b>9</b> <b>Kaupungit — Städerna</b>	<b>607,167</b>		<b>43</b>	<b>1,134,086</b>	<b>27</b>	<b>-</b>	<b>526,918</b>	<b>84</b>	
<b>Maaseutu — Landsbygden.</b>									
Alavus .....	136,983		52	143,639	33	-	6,655	81	
Vähäkylä — Lillkyro .....	39,570		76	25,637	91	+	13,932	85	
Saarijärvi .....	43,112		16	89,586	05	-	46,473	89	
Ilmajoki — Ilmola .....	91,334		72	57,469	62	+	33,865	10	
Kokkolan pit. — Gamlakarleby sock.	17,790		32	7,010	24	+	10,780	08	
Kauhava .....	39,288		40	55,775	23	-	16,486	83	
Urainen .....	1,149		08	3,223	50	-	2,074	42	
Virrat .....	19,074		21	12,483	48	+	6,590	73	
Konginkangas .....	1,630		—	2,911	74	-	1,281	74	
Viitasaari .....	30,900		—	51,546	24	-	20,646	24	
Teerijärvi .....	8,524		42	35,342	65	-	26,818	23	
Pihtipudas .....	9,183		41	18,839	39	-	9,655	98	
Karstula .....	36,049		76	47,277	82	-	11,228	06	
Isokyrö — Storkyro .....	99,526		69	70,052	91	+	29,473	78	

Säästöpankin paikka. Sparbankens ort.	Säästöön pantu. Insatt.			Säästöstä otettu. Uttaget.			Lisäys (+) tahi vähennys (—). Ökning (+) eller minskning (—).		
	<i>Smf.</i>	<i>Fmf.</i>	<i>74.</i>	<i>Smf.</i>	<i>Fmf.</i>	<i>74.</i>	<i>Smf.</i>	<i>Fmf.</i>	<i>74.</i>
Laukaa .....	7,010	—	—	11,063	28	—	4,053	28	—
Kivijärvi .....	13,915	50	—	27,890	14	—	13,974	64	—
Keuruu .....	10,371	28	—	9,991	34	+	379	94	+
Ylihärmä .....	16,061	97	—	18,002	47	—	1,940	50	—
Lapua — Lappo .....	63,725	64	—	100,729	15	—	37,003	51	—
Kuortane .....	36,950	88	—	55,733	15	—	18,782	27	—
Pirttikylä — Pörtom .....	31,932	60	—	32,289	54	—	356	94	—
Kauhajoki .....	25,016	80	—	38,647	79	—	13,630	99	—
Lappajärvi .....	16,083	04	—	19,359	91	—	3,276	87	—
Multia .....	4,728	41	—	9,046	70	—	4,318	29	—
Kortesjärvi .....	13,696	50	—	24,099	46	—	10,402	96	—
Kurikka .....	38,732	59	—	46,374	44	—	7,641	85	—
Evijärvi .....	31,460	55	—	33,833	98	—	2,373	43	—
Vintala .....	14,552	43	—	19,023	75	—	4,471	32	—
Soini .....	4,630	—	—	5,664	61	—	1,034	61	—
Ähtäri — Etseri .....	54,075	25	—	41,350	12	+	12,725	13	+
Alahärmä .....	49,496	81	—	31,962	52	+	17,534	29	+
Jyväskylä, pit. — sock. ....	38,460	53	—	37,245	46	+	1,215	07	+
Närpiö — Närpes .....	67,338	05	—	31,102	16	+	36,235	89	+
Karijoki — Bötom .....	34,603	92	—	18,987	66	+	15,616	26	+
Alaveteli — Nedervetil .....	10,677	77	—	12,780	40	—	2,102	63	—
Korsnäs .....	39,649	50	—	31,506	87	+	8,142	63	+
Siipyy — Sideby .....	3,697	52	—	4,056	29	—	358	77	—
Seinäjäki .....	14,152	11	—	25,534	18	—	11,382	07	—
Sulva — Solf .....	19,546	84	—	12,290	58	+	7,256	26	+
Peräseinäjoki .....	12,882	—	—	11,836	39	+	1,045	61	+
Maalahti — Malaks .....	31,755	69	—	32,484	63	—	728	94	—
Äänekoski .....	18,611	91	—	34,196	12	—	15,584	21	—
Jalasjärvi .....	38,615	—	—	44,947	21	—	6,332	21	—
Alajärvi .....	44,442	71	—	28,364	53	+	16,078	18	+
Isojoki — Storå .....	24,266	77	—	52,722	18	—	28,455	41	—
Veteli — Vetil .....	16,051	59	—	9,004	76	+	7,046	83	+
Sumiainen .....	2,409	20	—	2,093	64	+	315	56	+
Ylistaro .....	66,811	99	—	48,195	55	+	18,616	44	+
Nurmo .....	16,602	76	—	23,721	14	—	7,118	38	—
Öfvermark .....	21,968	60	—	19,821	70	+	2,146	90	+
Töysä .....	13,261	74	—	14,655	23	—	1,393	49	—
Kälviä .....	50,886	18	—	17,011	57	+	33,874	61	+
Jurva .....	67,566	50	—	22,887	50	+	44,679	—	+
Toholampi .....	14,227	—	—	9,962	38	+	4,264	62	+

Säästöpankin paikka. Sparbankens ort.	Säästöönpanu.			Säästöstä otettu. Uttaget.			Lisäys (+) tahi vähennys (-). Ökning (+) eller minskning (-).		
	Smf.	Fmf.	pt.	Smf.	Fmf.	pt.	Smf.	Fmf.	pt.
Laihia .....	141,486		05	56,361		03	+	85,125	02
Kannus .....	21,102		27	35,710		54	-	14,608	27
Kaustinen .....	14,891		70	11,854		14	+	3,037	56
Lehtimäki .....	5,471		75	3,924		46	+	1,547	29
Teuva .....	36,013		75	50,504		60	-	14,490	85
Halsua .....	6,515		—	5,463		82	+	1,051	18
Petäjävesi .....	1,012		30	356		47	+	655	83
Perho .....	2,436		65	2,482		70	-	46	05
Yttermark .....	26,489		80	9,903		52	+	16,586	28
Pylkönmäki .....	3,799		—	1,005		—	+	2,794	—
Himanka .....	23,563		35	4,424		97	+	19,138	38
65 Maaseutu — Landsbygden	1,957,825		20	1,873,257		84	+	84,567	36
74 Vaasan l. — Vasa län	2,564,992		63	3,007,344		11	-	442,351	48
<b>Oulun lääni.</b>									
<b>Uleåborgs län.</b>									
<b>Kaupungit — Städerna.</b>									
*Oulu, kaup., Uleåborg stads* .....	277,612		50	534,023		14	-	256,410	64
Raahe — Brahestad .....	24,421		40	37,423		88	-	13,002	43
Kajaani .....	44,632		21	60,340		86	-	15,708	65
Oulu, Uleåborg »Sampo» .....	202,354		85	197,835		89	+	4,518	96
Tornio — Torneå .....	1,188		15	3,832		17	-	2,644	02
Kemi .....	2,296		67	4,576		92	-	2,280	25
6 Kaupungit — Städerna	552,505		78	838,032		81	-	285,527	03
<b>Maaseutu — Landsbygden.</b>									
Liminka .....	16,003		85	10,452		30	+	5,551	55
Rantsila .....	13,446		29	4,728		92	+	8,717	37
Ylitornio — Öfvertorneå .....	13,907		—	17,026		20	-	3,119	20
Pyhäjärvi .....	7,013		40	14,930		76	-	7,917	36
Kemi .....	6,732		33	9,278		73	-	2,546	40
Rovaniemi .....	36,573		—	61,100		73	-	24,527	73
Haukipudas .....	9,953		41	15,821		03	-	5,867	62
Nivala .....	8,167		85	19,735		03	-	11,567	18
Kalajoki .....	52,386		94	74,024		42	-	21,637	48
Muhos .....	26,305		69	10,777		22	+	15,528	47
Tyrnävä .....	4,660		—	11,435		53	-	6,775	53
Ii — Ijo .....	11,048		08	18,300		06	-	7,251	98
Paavola .....	12,114		38	16,614		16	-	4,499	78
Haapajärvi .....	5,992		50	10,953		78	-	4,961	28
Haapavesi .....	23,660		65	17,164		87	+	6,495	78
Sotkamo .....	20,044		20	18,163		31	+	1,880	89

Säästöpankin paikka. Sparbankens ort.	Säästöönpanantu. Insatt.			Säästöstä otettu. Uttaget.			Lisäys (+) tai vähennys (—). Ökning (+) eller minskning (—).		
	<i>Smf.</i>	<i>Fmf.</i>	<i>hl.</i>	<i>Smf.</i>	<i>Fmf.</i>	<i>hl.</i>	<i>Smf.</i>	<i>Fmf.</i>	<i>hl.</i>
Tervola .....	2,915		59	6,806		37	—	3,390	78
Ylikiiminki — Öfverkiminge .....	5,293		50	5,838		88	—	545	38
Kestilä .....	4,925		74	5,921		44	—	995	70
Kuusamo .....	7,005		06	12,454		07	—	5,449	01
Kittilä .....	16,800		—	9,227		39	+	7,572	61
Ylivieska .....	4,565		—	7,395		91	—	2,830	91
Pulkkila .....	5,325		80	5,032		53	+	293	27
Vihanti .....	1,550		—	5,333		63	—	3,783	63
Pudasjärvi .....	15,660		65	4,431		54	+	11,229	11
Oulainen .....	13,245		18	35,076		50	—	21,831	32
Alatornio — Nedertorneå .....	15,016		04	4,415		78	+	10,600	26
Kiiminki — Kiminge .....	1,448		—	4,950		—	—	3,502	—
Säräisniemi .....	4,341		73	1,056		08	+	3,285	65
Lumijoki .....	7,594		78	7,687		70	—	92	92
Utajärvi .....	8,185		—	4,174		26	+	4,010	74
Siikajoki .....	870		—	4,379		59	—	3,509	59
Turtola .....	7,669		—	7,399		19	+	269	81
Sievi .....	7,469		—	10,524		34	—	3,055	34
Sodankylä .....	5,811		16	8,116		15	—	2,304	99
Puolanka .....	4,550		20	5,683		32	—	1,133	12
Kuolajärvi .....	100		—	8,832		40	—	8,732	40
Kemijärvi .....	35,043		—	22,411		63	+	12,631	37
Kärsämäki .....	420		—	8,879		13	—	8,459	13
Alavieska .....	6,381		92	13,943		92	—	7,562	—
Ristijärvi .....	5,088		19	10,683		55	—	5,595	36
Rautio .....	5,642		—	17,198		14	—	11,556	14
Hyrnsalmi .....	2,172		—	3,226		40	—	1,054	40
Taivalkoski .....	2,890		30	3,709		30	—	819	—
Pyhäjoki .....	12,840		91	8,517		91	+	4,323	—
Kuhmoniemi .....	36,195		—	18,586		02	+	17,608	98
Kolari .....	1,065		43	856		83	+	208	60
Reisjärvi .....	5,556		88	2,090		32	+	3,466	56
Oulunsalo .....	2		62	1,100		—	—	1,097	38
Temmes .....	5,038		06	4,388		34	+	649	72
Merijärvi .....	1,425		—	2,796		25	—	1,371	25
Saloinen .....	19,053		41	3,981		13	+	15,072	28
Pyhäntä .....	802		—	288		35	+	513	65
Revonlahti .....	1,080		—	1,099		50	—	19	50
Pattijoki .....	5,965		—	2,092		91	+	3,872	09
Piippola .....	3,760		—	1,984		15	+	1,775	85
Kempele .....	600		—	306		05	+	293	95
57 Maaseutu — Landsbygden	559,372		72	622,883		95	—	63,511	23
63 Oulun l. — Uleåborgs län	1,111,878		50	1,460,916		76	—	349,038	26

SUOMENMAAN VIRALLINEN TILASTO.

VII.

D.

# PANKKI-TILASTO.

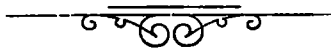
---

SUOMEN PANKKI, YKSITYISPANKIT, HYPOTEEKKILAITOKSET,  
POSTISÄÄSTÖPANKKI JA SÄÄSTÖPANKIT.

LOKAKUU 1914.

---

JULKAISUT KEISARILLISEN SUOMEN SENAATIN VALTIOVARAIN-  
TOIMITUSKUNTA.



HELSINGISSÄ, 1914.  
KEISARILLISEN SENAATIN KIRJAPAINOSSA.

## Taulu 1 a) Suomen Pankin

1	2	3	
<b>Varoja.</b>			
<i>Seletinannon vakuutena olevaa arvoainetta:</i>			
Metallikassa:			
rahaksi lyötyä kultaa: Suomen.....	28,550,280	—	
» » » Venäjän ja ulkomaan .....	13,554,514	96	
rahaksi lyömätöntä kultaa .....	746,024	72	
kultaa rahapajassa.....	12,783	35	<sup>1)</sup> 42,863,603 03
Suomen hopearahaa .....	1,628,199	25	
Pankkiseteleitä ja korkolippuja ulkomaan rahassa .....	1,575,018	62	
Obligatsioneja ulkomaan rahassa.....	24,163,325	43	
Konttokurantteja ulkomaalla.....	91,637,149	64	
Salkussa olevia vekseleitä ulkomaan rahassa .....	7,155,281	60	<sup>2)</sup> 126,158,974 54
(Yhteensä Smk 169,022,577: 57).			
<i>Muita varoja:</i>			
Salkussa olevia vekseleitä Suomen rahassa.....	67,976,090	36	
Hypoteekkilainoja .....	28,781,330	30	
Kassakreditiiveja .....	4,279,074	92	<sup>3)</sup> 101,036,495 58
Rahaksi lyömätöntä hopeaa .....	13,322	21	
Hopeaa rahapajassa .....	—	—	
Kuparirahaa .....	106,488	94	
Obligatsioneja Suomen rahassa.....	2,000,864	—	
Vekseleitä ulkomaan rahassa, protestattuja .....	5,209	34	
» Suomen rahassa, protestattuja.....	69,982	73	
Pankkikiinteistöjä .....	3,061,087	94	
Irtaimistoa .....	100	—	
Erinäisiä tilejä .....	94,216	74	<sup>4)</sup> 5,351,271 90
<b>Varoja kaikkiaan Smk</b>			<b>275,410,345 05</b>

Syyskuun 15 p:nä      Lokakuun 15 p:nä  
1914.                              1913.

<sup>1)</sup> Vastaava luku oli .....	42,705,221: 11	36,046,804: 72
<sup>2)</sup> » » » .....	121,884,859: 23	109,031,953: 71
<sup>3)</sup> » » » .....	110,001,304: 44	101,391,319: 64
<sup>4)</sup> » » » .....	5,450,279: 57	4,784,078: 66



## Taulu 1 b) Suomen Pankin

1	2	3	
<b>Varoja.</b>			
<i>Setelinannon vakuutena olevaa arvoainetta:</i>			
Metallikassa:			
rahaksi lyötyä kultaa: Suomen .....	28,653,890	—	
» » » Venäjän ja ulkomaan .....	13,610,035	24	
rahaksi lyömätöntä kultaa .....	748,496	85	
kultaa rahapajassa .....	—	—	<sup>1)</sup> 43,012,422 09
Suomen hopearahaa .....	1,660,513	50	
Pankkiseteleitä ja korkolippuja ulkomaan rahassa ....	971,480	76	
Obligatsioneja ulkomaan rahassa .....	24,626,525	43	
Konttokurantteja ulkomaalla .....	99,254,712	19	
Salkussa olevia vekseleitä ulkomaan rahassa .....	8,335,719	62	<sup>2)</sup> 134,848,951 50
(Yhteensä Smk 177,861,373: 59).			
<i>Muita varoja:</i>			
Salkussa olevia vekseleitä Suomen rahassa .....	65,943,592	81	
Hypoteekkilainoja .....	29,536,928	82	
Kassakreditiivejä .....	6,707,192	18	<sup>3)</sup> 102,187,713 81
Rahaksi lyömätöntä hopeaa .....	13,322	21	
Hopeaa rahapajassa .....	—	—	
Kuparirahaa .....	113,176	60	
Obligatsioneja Suomen rahassa .....	2,000,864	—	
Vekseleitä ulkomaan rahassa, protestattuja .....	5,209	34	
» Suomen rahassa, protestattuja .....	85,363	46	
Pankkikiinteistöjä .....	3,061,087	94	
Irtaimistoa .....	100	—	
Erinäisiä tilejä .....	92,856	99	<sup>4)</sup> 5,371,980 54
<b>Varoja kokkiaan Smk</b>			<b>285,421,067 94</b>

Syyskuun 30 p:nä      Lokakuun 31 p:nä  
1914.                      1913.

<sup>1)</sup> Vastaava luku oli .....	42,448,431: 51	36,002,328: 42
<sup>2)</sup> » » » .....	122,229,109: 07	116,666,140: 03
<sup>3)</sup> » » » .....	105,529,188: 99	102,893,368: 63
<sup>4)</sup> » » » .....	5,412,741: 65	4,293,629: 46

## tila 31 p. lokakuuta 1914.

4	5	6	7
<b>Velkoja.</b>			
<i>Omia rahastoja ja voittovaroja:</i>			
Kantarahasto .....	25,000,000	—	
Vararahasto .....	68,230,337	21	
Valtiotarkoituksiin ehdollisesti varattuja voittovaroja..	6,000,000	—	
Käyttämättömiä voittovaroja.....	15,507,900	26	1) 114,738,237 47
<i>Vaadittaessa maksettavia sitoumuksia:</i>			
Liikkeessä olevia seteleitä.....	139,907,658	—	
»    »    postilähetysvekseleitä .....	772,992	02	
»    »    maksunosotuksia Pietarin konttoriin	36,520	78	
Varoja pano- ja otto-tilillä:			
valtiovaraston .....	14,815,280	31	
muiden .....	7,032,825	41	
Konttokurantteja ulkomaalla.....	5,571,040	—	
Valtiolainain vuotuismaksuja varten saatua.....	—	—	
Eduskunnan määräämiin tarkoituksiin varattuja voitto-			
varoja .....	200,000	—	
Erinäisiä tilejä.....	2,177,303	39	
Perittäviksi jätetyistä vekseleistä saatua .....	169,210	56	2) 170,682,830 47
<i>Setelinanto-oikeus:</i>			
Setelinannon vakuutena			
olevaa arvoainetta....	177,861,373: 59		
Sen lisäksi on pankki			
oikeutettu antamaan			
seteleitä.....	70,000,000: —		247,861,373: 59
Poistetaan vaadittaessa			
maksettavat sitoumuk-			
set .....	170,682,830: 47		
ja myönnettyistä kas-			
sakreditiiveistä nosta-			
matta oleva määrä....	2,917,607: 82		173,600,438: 29
Käyttämättä oleva sete-			
linanto-oikeus .....	Smk 3) 74,260,935: 30		
<b>Velkoja kaikkiaan Smk</b>			<b>285,421,067 94</b>

Syyskuun 30 p:nä  
1914.

Lokakuun 31 p:nä  
1913.

1) Vastaava luku oli .....	113,708,834: 69	104,346,070: 44
2) » » » .....	161,910,636: 53	155,509,396: 10
3) » » » .....	69,698,182: 39	45,246,141: 66

## Taulu 2. Yksityispankkien Debet-

1.		2.		3.		4.		5.	
Pankin nimi.		Suomen rahaa.				Venäjän rahaa.			
		Kultarahaa.		Muuta metalli- rahaa ja sete- leitä.		Kultarahaa.		Muuta metalli- rahaa ja sete- leitä.	
K a s -									
1	Suomen Yhdyspankki .....	142,650	—	3,048,664	06	11,997	—	196,579	35
2	Kansallis-Osake-Pankki .....	134,550	—	2,734,920	57	6,748	52	388,523	45
3	Pohjoismaiden Osakepankki kauppa- ja teollisuutta varten .....	111,290	—	3,109,073	11	1,880	—	244,235	09
4	Waasan Osakepankki .....	33,060	—	1,006,672	05	26	67	82,688	69
5	Privatbanken i Helsingfors, Aktie- bolag .....	45,090	—	523,919	86	893	31	17,573	69
6	Turun Osakepankki .....	23,040	—	495,402	53	3,137	81	62,456	81
7	Suomen Kauppapankki, Osakeyhtiö..	7,790	—	417,843	45	12	80	97,448	24
8	Tampereen Osake-Pankki .....	5,950	—	284,307	27	12	80	3,358	85
9	Uudenmaan Osakepankki .....	6,740	—	422,899	47	1,028	90	29,278	10
10	Landtmannabanken, Aktiebolag ....	17,730	—	261,102	52	576	—	5,790	63
11	Länsi-Suomen Osake-Pankki.....	19,700	—	105,060	63	51	20	4,137	88
12	Helsingin Osakepankki .....	—	—	48,864	29	—	—	7,836	61
13	Säästöpankkien Keskus-Osake-Pankki	—	—	6,123	49	—	—	—	—
14	Yhteensä Smk	547,590	—	12,464,853	30	26,365	01	1,139,907	39
15	Syyskuu 1914 .....	490,650	—	14,067,076	48	33,911	28	916,391	85
16	Lokakuu 1913 .....	225,160	—	10,282,702	51	48,110	50	475,562	53

tila lokakuun lopussa 1914.  
puoli.

6		7		8		9		10		11		12		
Ulkomaa rahaa.				Pano- ja otto- tilillä Suomen Pankissa, juoksevilla tilillä muissa pankeissa.		Postilähetysvekseleitä				Sekalaista.		Yhteensä.		
Kultarahaa.		Muuta metalli- rahaa ja sete- leitä.				Suomen Pan- kin.		Yksityispank- kien.						
10,136	20	59,545	98	1,009,431	93	—	—	90,728	07	103,446	63	4,673,179	22	1
10,676	46	44,623	60	1,756,242	01	323	46	81,182	86	4,970	14	5,162,761	07	2
2,983	92	32,158	57	135,000	—	172	93	146,223	—	11,213	25	3,794,229	87	3
3,770	32	6,280	20	46,428	60	2,946	—	24,424	49	3,916	26	1,210,213	28	4
—	—	—	—	—	—	—	—	39,750	42	—	—	627,227	28	5
59	60	12,027	08	—	—	—	—	60,247	52	—	—	656,371	35	6
447	16	9,130	58	10,000	—	—	—	62,611	83	313	23	605,597	29	7
12	30	115	60	—	—	—	—	9,348	76	—	—	303,105	58	8
110	03	5,238	40	713,081	85	—	—	—	—	527	12	1,178,903	87	9
440	09	151	33	32,404	35	—	—	19,867	76	—	—	338,062	68	10
12	30	949	47	—	—	—	—	1,265	60	—	—	131,177	08	11
—	—	—	—	555,463	11	—	—	—	—	—	—	612,164	01	12
—	—	—	—	—	—	—	—	—	—	—	—	6,123	49	13
<b>28,648</b>	<b>38</b>	<b>170,220</b>	<b>81</b>	<b>4,258,051</b>	<b>85</b>	<b>3,442</b>	<b>39</b>	<b>535,050</b>	<b>31</b>	<b>124,386</b>	<b>63</b>	<b>19,299,116</b>	<b>07</b>	<b>14</b>
58,209	51	717,040	12	6,078,799	83	1,747	07	787,131	55	21,459	13	23,172,416	82	15
70,439	09	688,941	51	1,855,393	63	159,285	93	720,325	73	44,710	11	14,570,631	54	16

**Taulu 2. (Jatk.). Yksityispankkien**  
**Debet-**

Pankin nimi.	18		14		15		16	
	Ulkomaisia kirjeenvaihtajia.		Ulkomaisia vekseleitä.		Kotimaisia vekseleitä.		Lainoja.	
1 Suomen Yhdyspankki .....	12,948,123	68	2,210,026	91	69,681,505	03	69,617,213	18
2 Kansallis-Osake-Pankki .....	9,610,578	97	6,956,550	14	74,490,526	77	39,219,649	01
3 Pohjoismaiden Osakepankki kauppaa ja teollisuutta varten .....	7,110,240	55	2,897,779	24	59,225,948	13	48,808,812	54
4 Waasan Osakepankki .....	913,128	75	1,019,777	98	21,182,332	93	15,711,814	45
5 Privatbanken i Helsingfors, Aktiebolag .....	1,332,683	50	446,795	93	15,035,676	59	28,484,369	25
6 Turun Osakepankki .....	1,270,486	14	35,260	82	9,635,602	14	8,403,541	04
7 Suomen Kauppapankki, Osakeyhtiö..	752,390	22	—	—	5,424,920	98	4,562,409	07
8 Tampereen Osake-Pankki .....	156,904	53	81,055	63	6,229,997	60	3,357,578	—
9 Uudenmaan Osakepankki .....	156,397	16	60,369	77	4,636,639	18	6,138,973	23
10 Landtmannabanken, Aktiebolag ....	67,777	52	77,168	96	5,452,194	20	8,371,645	25
11 Länsi-Suomen Osake-Pankki .....	99,104	65	3,602	07	2,331,930	98	873,885	—
12 Helsingin Osakepankki .....	166,722	69	1,833	—	358,863	66	1,538,155	—
13 Säästöpankkien Keskus-Osake-Pankki	—	—	—	—	—	—	4,675,598	47
14 Yhteensä Smk	<b>34,584,538</b>	<b>36</b>	<b>13,790,220</b>	<b>45</b>	<b>273,686,188</b>	<b>19</b>	<b>239,763,643</b>	<b>49</b>
15 Syyskuu 1914 .....	34,953,875	60	16,622,264	14	269,750,966	32	230,774,415	52
16 Lokakuu 1913 .....	22,281,931	48	31,528,787	90	278,139,471	—	217,549,839	78

tila lokakuun lopussa 1914.

puoli.

17		18		19				20		21		22	
Kassakreditiiveja.		Kotimaisia kirjeenvaihtajia.		Obligatsioneja.				Osakkeita.		Muiden pankkien talletustodistuksia.			
				Ulkomaan rahassa.		Suomen rahassa.							
30,781,157	38	33,735,939	48	4,637,244	38	2,961,238	—	1,964,674	65	45,037	20	1	
43,041,539	82	21,879,202	48	2,862,052	36	1,822,125	16	4,012,761	22	1,123,594	72	2	
24,047,822	44	33,761,259	92	3,961,582	07	3,001,805	—	163,469	—	290,782	76	3	
6,409,219	24	2,993,926	03	769,635	39	724,205	—	1,431,205	95	7,450	—	4	
8,556,024	20	8,093,787	56	337,538	—	3,190,187	50	1,465,897	18	—	—	5	
6,453,228	75	7,575,869	15	—	—	1,701,100	—	46,140	—	—	—	6	
9,325,223	77	2,587,450	83	207,480	—	—	—	163,440	—	108,681	94	7	
4,284,005	07	756,976	33	1,243,138	96	125,520	—	78,627	—	12,439	04	8	
4,903,559	56	65,000	—	565,365	—	207,255	—	101,410	—	57,960	03	9	
3,114,570	38	440,089	88	292,000	—	194,950	—	58,000	—	33,638	47	10	
1,569,876	75	90,000	—	1,815	—	39,185	—	—	—	321,916	95	11	
368,847	79	49,801	73	—	—	210,077	73	69,619	87	2,300	—	12	
—	—	1,183,471	04	342,956	16	49,750	—	—	—	—	—	13	
<b>142,855,075</b>	<b>15</b>	<b>113,212,774</b>	<b>43</b>	<b>15,220,807</b>	<b>32</b>	<b>14,227,398</b>	<b>39</b>	<b>9,555,244</b>	<b>87</b>	<b>2,008,801</b>	<b>11</b>	<b>14</b>	
142,592,174	62	114,730,123	89	15,368,985	22	14,216,726	37	9,507,872	87	2,202,059	25	15	
145,867,209	09	114,297,990	72	15,330,021	43	12,851,008	14	8,970,413	99	1,545,770	44	16	

## Taulu 2. (Jatk.). Yksityispankkien

## Debet-

	23		24		25		26		
	Pankin nimi.	Palkkauksia.	Muita kulun- keja.	Korkoja.	Kiintei- Pankkitarkoi- tukseen.				
1	Suomen Yhdyspankki .....	905,572	48	389,657	41	7,229,570	20	4,029,447	06
2	Kansallis-Osake-Pankki .....	813,390	45	390,186	32	4,936,296	10	7,166,555	96
3	Pohjoismaiden Osakepankki kauppaa ja teollisuutta varten .....	878,511	95	410,704	81	5,507,655	67	5,000,000	—
4	Waasan Osakepankki .....	346,147	70	122,055	69	1,255,224	33	2,549,000	—
5	Privatbanken i Helsingfors, Aktie- bolag .....	112,247	50	104,236	95	1,846,290	69	1,000,000	—
6	Turun Osakepankki .....	117,099	39	79,307	43	1,217,619	75	1,283,566	14
7	Suomen Kauppanpankki, Osakeyhtiö..	185,361	57	69,362	16	724,362	14	—	—
8	Tampereen Osake-Pankki .....	100,281	09	23,865	25	624,692	04	810,226	36
9	Uudenmaan Osakepankki .....	107,934	66	49,254	—	696,020	21	1,025,931	73
10	Landtmannabanken, Aktiebolag ....	109,733	57	43,546	46	633,511	35	121,729	27
11	Länsi-Suomen Osake-Pankki.....	47,136	34	21,617	08	82,612	72	37,433	73
12	Helsingin Osakepankki .....	37,929	38	31,589	77	67,755	41	—	—
13	Säästöpankkien Keskus-Osake-Pankki	12,655	30	9,102	44	113,151	04	—	—
14	<b>Yhteensä Smk</b>	<b>3,774,001</b>	<b>38</b>	<b>1,744 485</b>	<b>77</b>	<b>24,934,761</b>	<b>65</b>	<b>23,023,890</b>	<b>25</b>
15	Syyskuu 1914 .....	3,410,050	23	1,593,443	22	24,191,222	92	22,872,700	88
16	Lokakuu 1913 .....	3,572,920	99	1,724,739	07	25,161,777	35	21,777,839	22

tila lokakuun lopussa 1914.

puoli.

27		28		29		30		31		32	
mistöjä.											
Muita.		Irttaimistoa.		Erinäkisiä tilejä.		Hypoteekki- osasto.		Koko debetpuoli.		Kassakreditivien myönnetty määrä.	
123,664	08	117,439	56	395,369	06	2,321,486	60	248,767,545	56	34,872,950	— 1
505,773	87	154,462	01	1,544,368	47	—	—	225,692,374	90	50,973,186	45 2
136,400	—	80,000	—	837,022	26	2,622,660	55	202,536,686	76	29,113,575	— 3
2,280,000	—	57,968	83	121,518	14	—	—	59,104,823	19	7,615,500	— 4
—	—	10,000	—	50,804	79	—	—	70,693,766	92	10,369,800	— 5
362,833	44	38,997	—	364,221	52	—	—	39,241,244	06	7,682,595	— 6
—	—	30,435	—	30,106	08	—	—	24,777,221	05	12,346,050	— 7
—	—	22,518	60	375,032	19	—	—	18,585,963	27	4,721,796	43 8
—	—	47,674	21	42,532	63	—	—	20,041,230	24	5,926,690	— 9
—	—	36,655	29	302	05	—	—	19,385,575	33	3,550,300	— 10
—	—	22,932	80	2,737	67	—	—	5,677,013	82	1,819,100	— 11
—	—	27,688	30	500	—	—	—	3,543,848	34	500,500	— 12
—	—	10,237	29	680	83	—	—	6,403,726	06	—	— 13
3,408,671	39	657,058	39	3,765,195	69	4,944,147	15	944,451,019	50	169,492,042	88 14
3,408,679	39	652,737	74	3,303,078	96	5,250,609	08	938,574,403	04	170,627,897	88 15
3,731,846	91	597,458	58	7,270,652	72	5,546,061	67	932,266,372	02	170,263,239	29 16

**Taulu 2. (Jatk.). Yksityispankkien  
Kredit-**

	1	2	3	4
	Pankin nimi.	Osake-pääoma.	Vararahastot.	Eläkerahasto.
1	Suomen Yhdyspankki .....	30,000,000 —	10,800,000 —	919,151 29
2	Kansallis-Osake-Pankki .....	13,000,000 —	18,750,000 —	617,198 22
3	Pohjoismaiden Osakepankki kauppaa ja teollisuutta varten .....	20,000,000 —	18,473,000 —	1,231,225 82
4	Waasan Osakepankki .....	5,000,000 —	4,200,000 —	255,595 25
5	Privatbanken i Helsingfors, Aktie- bolag .....	8,000,000 —	7,700,000 —	179,650 —
6	Turun Osakepankki .....	6,000,000 —	3,600,000 —	— —
7	Suomen Kauppapankki, Osakeyhtiö..	4,000,000 —	657,487 56	— —
8	Tampereen Osake-Pankki .....	3,000,000 —	650,000 —	— —
9	Uudenmaan Osakepankki .....	3,807,925 —	1,550,000 —	100,000 —
10	Landtmannabanken, Aktiebolag .....	2,616,610 —	99,409 33	— —
11	Länsi-Suomen Osake-Pankki.....	2,000,000 —	20,000 —	— —
12	Helsingin Osakepankki .....	1,500,000 —	25,000 —	— —
13	Säästöpankkien Keskus-Osake-Pankki	850,000 —	18,745 37	— —
14	<b>Yhteensä Smk</b>	<b>99,774,535 —</b>	<b>66,543,642 26</b>	<b>3,302,820 58</b>
15	Syyskuu 1914 .....	102,056,535 —	64,070,642 26	3,303,525 58
16	Lokakuu 1913 .....	93,450,000 —	60,342,345 45	3,144,632 81

tila lokakuun lopussa 1914.

puoli.

5		6		7		8		9		
Käyttämättömiä voittovaroja.		Talletustili.		Säästökassatili.		Juokseva tili.		Postilähetysvek- seleitä.		
151,211	—	167,478,955	89	—	—	12,152,966	93	1,080,563	99	1
902,129	05	153,101,382	71	13,037,147	99	10,187,274	95	1,779,487	37	2
424,092	45	122,281,882	72	4,766,287	28	10,016,792	11	1,627,421	—	3
70,260	24	40,301,145	40	1,835,249	58	2,876,499	65	287,053	67	4
979,344	85	19,825,644	38	16,719,722	12	4,120,116	59	152,734	24	5
274,025	31	17,428,019	68	2,141,278	99	1,400,814	80	249,149	02	6
36,283	50	14,904,906	59	1,301,899	36	1,987,694	31	229,241	21	7
69,227	54	10,974,428	74	1,114,101	94	844,315	49	156,972	17	8
40,945	79	10,303,439	59	2,364,016	18	469,873	84	71,535	83	9
17,536	44	11,033,785	92	2,085,514	54	1,105,058	10	57,696	98	10
39,029	23	2,722,947	01	—	—	420,373	78	71,348	30	11
3,572	13	1,267,179	90	236,744	22	247,225	95	200	—	12
758	54	4,251,352	58	—	—	6,445	81	—	—	13
<b>3,008,416</b>	<b>07</b>	<b>575,875,071</b>	<b>11</b>	<b>45,601,012</b>	<b>20</b>	<b>45,835,452</b>	<b>31</b>	<b>5,763,403</b>	<b>78</b>	<b>14</b>
3,007,980	81	579,300,895	21	45,478,631	87	43,408,660	07	4,672,104	55	15
2,931,706	57	568,503,451	83	43,227,289	26	40,195,679	83	5,513,665	45	16

## Taulu 2. (Jatk.). Yksityispankkien

## Kredit-

Pankin nimi.	10		11		12	
	Kirjeenvaihtajia.				Rediskontattuja vekseleitä.	
	Ulkoimaisia.		Kotimaisia.			
1 Suomen Yhdyspankki .....	6,785,481	67	5,050,951	74	—	—
2 Kansallis-Osake-Pankki .....	3,162,628	24	1,241,966	78	3,437	40
3 Pohjoismaiden Osakepankki kauppaa ja teollisuutta varten .....	4,458,670	65	4,750,747	37	—	—
4 Waasan Osakepankki .....	519,763	28	194,750	63	181,647	95
5 Privatbanken i Helsingfors, Aktiebolag ..	4,835,573	01	4,049,669	71	117,529	81
6 Turun Osakepankki .....	370,461	70	2,856,431	95	1,883,670	41
7 Suomen Kauppapankki, Osakeyhtiö .....	161,195	07	150,065	12	—	—
8 Tampereen Osake-Pankki .....	—	—	68,122	21	132,142	46
9 Uudenmaan Osakepankki .....	62,525	74	—	—	—	—
10 Landtmannabanken, Aktiebolag .....	4,605	30	951,225	20	282,805	78
11 Länsi-Suomen Osake-Pankki .....	—	—	116,900	95	—	—
12 Helsingin Osakepankki .....	30,271	89	—	—	—	—
13 Säästöpankkien Keskus-Osake-Pankki ....	—	—	26,184	68	—	—
14 Yhteensä Smk	20,301,126	55	19,457,016	34	2,601,233	81
15 Syyskuu 1914 .....	19,604,771	51	17,529,165	99	6,222,109	30
16 Lokakuu 1913 .....	20,107,185	96	19,444,931	54	13,616,394	78

tila lokakuun lopussa 1914.

puoli.

13		14		15		16		17		18		19		
Lainoja.				Nostamattomia osinkoja.		Korkoja ja provisioineja.		Erinäisiä tilejä.		Perittäviksi jätetyistä vekseleistä saatua.		Koko kredit-puoli.		
Pankkikiinteistöjä vastaan.		Muita.												
—	—	—	—	13,297	—	13,264,119	35	619,980	10	450,916	60	248,767,545	56	1
—	—	—	—	20,864	—	9,189,457	37	372,562	10	326,838	72	225,692,374	90	2
—	—	2,500,000	—	13,237	—	10,550,766	73	1,059,141	09	383,472	54	202,536,686	76	3
—	—	660,511	12	575	—	2,610,997	19	70,434	82	40,339	41	59,104,823	19	4
259,072	71	—	—	457	—	3,784,236	86	20,015	64	—	—	70,693,766	92	5
—	—	970,000	—	1,543	—	1,995,592	26	2,279	41	67,977	53	39,241,244	06	6
—	—	—	—	6,559	—	1,328,439	72	7,787	83	5,661	78	24,777,221	05	7
65,086	19	206,900	—	2,504	—	1,049,857	21	245,071	87	7,233	45	18,585,963	27	8
—	—	—	—	541	—	1,196,879	50	61,843	25	11,704	52	20,041,230	24	9
20,000	—	—	—	8,142	—	1,066,609	99	33,761	08	2,814	67	19,385,575	33	10
—	—	—	—	—	—	283,372	80	1,909	35	1,132	40	5,677,013	82	11
—	—	—	—	12	—	174,777	90	58,864	35	—	—	3,543,848	34	12
—	—	1,085,000	—	1,908	—	—	—	163,331	08	—	—	6,403,726	06	13
<b>344,158</b>	<b>90</b>	<b>5,422,411</b>	<b>12</b>	<b>69,639</b>	—	<b>46,445,106</b>	<b>88</b>	<b>2,716,981</b>	<b>97</b>	<b>1,298,091</b>	<b>62</b>	<b>944,451,019</b>	<b>50</b>	<b>14</b>
345,793	—	4,376,811	12	73,670	—	41,248,606	24	2,539,545	77	1,334,954	76	938,574,403	04	15
391,685	35	6,853,527	10	66,959	50	47,465,121	93	5,315,743	25	1,696,046	41	932,266,372	02	16

Taulu 3. Yksityispankkien protestatut vekselit sekä lainhausta

1 Pankin nimi.	2 3 4 5 6 7 8 9 Protestattuja vekseleitä.											
	Kotimaisia.						Ulkomaisia.					
	Kuukauden kuluessa protestattu.			Kuukauden lopussa jällellä maksamatta.			Kuukauden kuluessa protestattu.			Kuukauden lopussa jällellä maksamatta.		
	Kpl.	Smc.		Kpl.	Smc.		Kpl.	Smc.		Kpl.	Smc.	
Suomen Yhdyspankki .....	68	93,528	48	252	435,348	59	34	26,403	95	37	87,589	57
Kansallis-Osake-Pankki .....	197	106,943	69	646	1,236,717	01	13	7,142	19	13	6,511	42
Pohjoismaiden Osakepankki kauppaa ja teollisuutta varten	21	7,307	42	264	198,668	21	110	43,389	49	4	26,343	14
Waasan Osakepankki .....	46	21,329	54	250	277,226	27	16	111,594	18	22	30,809	63
Privatbanken i Helsingfors, Aktiebolag .....	21	26,913	17	60	76,676	57	—	—	—	—	—	—
Turun Osakepankki .....	25	15,141	07	38	129,938	81	—	—	—	11	208,006	—
Suomen Kauppapankki, Osake- yhtiö .....	4	4,657	25	1	1,800	—	—	—	—	—	—	—
Tampereen Osake-Pankki ....	24	19,074	10	20	35,361	56	—	—	—	—	—	—
Uudenmaan Osakepankki ....	7	2,175	—	93	200,538	04	—	—	—	—	—	—
Landtmannabanken, Aktiebolag	7	2,450	—	64	35,584	45	—	—	—	—	—	—
Länsi-Suomen Osake-Pankki..	4	1,675	—	2	6,475	—	—	—	—	—	—	—
Helsingin Osakepankki .....	1	500	—	1	500	—	—	—	—	—	—	—
Säästöpankkien Keskus-Osake- Pankki .....	—	—	—	—	—	—	—	—	—	—	—	—
<b>Yhteensä</b>	<b>425</b>	<b>301,694</b>	<b>72</b>	<b>1,691</b>	<b>2,634,634</b>	<b>51</b>	<b>173</b>	<b>188,529</b>	<b>81</b>	<b>87</b>	<b>359,259</b>	<b>76</b>
Syyskuu 1914 .....	446	350,807	99	1,618	2,662,189	11	169	150,853	29	54	373,363	49
Lokakuu 1913 .....	417	459,524	98	1,711	3,148,191	97	95	116,923	14	43	326,039	44

## ja konkurssista riippuvat saatavat lokakuulla vuonna 1914.

Pankin nimi.	10	11	12	13	14	15	16	17				
	Lainhausta ja konkurssista riippuvia.											
	Vekseleitä.					Muita saatavia.						
	Kuukauden kuluessa toimenpiteen alaisiksi joutuneita.			Kuukauden lopussa selvittämättä olevia.			Kuukauden kuluessa toimenpiteen alaisiksi joutuneita.			Kuukauden lopussa selvittämättä olevia.		
	Kpl.	Smc.		Kpl.	Smc.		Kpl.	Smc.		Kpl.	Smc.	
Suomen Yhdyspankki .....	27	26,513	41	233	357,773	48	—	—	—	8	459,405	40
Kansallis-Osake-Pankki .....	23	24,500	53	638	2,451,392	24	4	86,500	—	70	3,094,798	93
Pohjoismaiden Osakepankki kauppaa ja teollisuutta varten	13	8,250	22	245	210,760	27	1	7,500	—	7	91,792	37
Waasan Osakepankki .....	4	4,615	—	193	225,773	34	—	—	—	10	62,153	12
Privatbanken i Helsingfors, Aktiebolag .....	21	26,913	17	60	76,676	57	1	15,000	—	5	717,788	71
Turun Osakepankki .....	1	600	—	26	103,519	22	—	—	—	1	3,733	33
Suomen Kauppapankki, Osake- yhtiö .....	—	—	—	—	—	—	1	23,000	—	1	23,000	—
Tampereen Osake-Pankki ....	6	3,490	—	13	29,195	—	—	—	—	7	98,460	64
Uudenmaan Osakepankki ....	6	1,750	—	93	200,538	04	—	—	—	1	2,500	—
Landtmannabanken, Aktiebolag	2	710	—	58	33,909	45	1	5,000	—	5	53,000	—
Länsi-Suomen Osake-Pankki ..	—	—	—	—	—	—	—	—	—	—	—	—
Helsingin Osakepankki .....	—	—	—	—	—	—	—	—	—	—	—	—
Säästöpankkien Keskus-Osake- Pankki .....	—	—	—	—	—	—	—	—	—	2	25,680	83
<b>Yhteensä</b>	<b>103</b>	<b>97,342</b>	<b>33</b>	<b>1,559</b>	<b>3,680,537</b>	<b>61</b>	<b>8</b>	<b>137,000</b>	<b>—</b>	<b>117</b>	<b>4,632,313</b>	<b>33</b>
Syyskuu 1914 .....	118	109,774	10	1,481	3,614,192	57	19	1,153,319	54	115	4,530,888	96
Lokakuu 1913 .....	127	222,859	02	2,062	5,140,715	23	12	1,677,490	38	124	5,982,396	74

Taulu 4. Hypoteekkilaitosten tila lokakuun lopussa 1914.

## Debet puoli.

1 Laitoksen nimi.	2 Kassa.	3 Ulkomaisia kirjeenvaih- tajia.	4 Lainoja.	5 Kotimaisia kirjeenvaih- tajia.	6 Obligatio- neja.	7 Osakkeita.	8 Pankkitalle- tuksia.	9 Korkolippuja.
Suomen Hypoteekkiyhdistys <sup>1)</sup>	—	—	—	—	—	—	—	—
Osakeyhtiö Suomen Kaupun- kien Hypoteekikassa.....	13,735 62	760,644 02	72,299,525 16	119,740 65	1,011,500 —	—	—	—
Suomen Kiinteistöpankki, Osa- keyhtiö .....	20,871 59	104,126 83	22,215,714 02	76,817 37	—	—	65,860 —	—
Suomen kaupunki- ja maalais- kuntien keskuslainakassa, Osakeyhtiö .....	63 15	—	5,909,435 22	—	—	—	6,000 —	—
Suomen Yhdyspankki, Hypo- teekkosasto .....	—	240,462 21	20,795,818 06	—	—	—	—	—
Pohjoismaiden Osakepankki kauppaa ja teollisuutta var- ten, Hypoteekkosasto .....	—	—	20,471,701 72	—	—	—	—	—
<b>Yhteensä Smk</b>	<b>34,670 36</b>	<b>1,105,233 06</b>	<b>141,692,194 18</b>	<b>196,558 02</b>	<b>1,011,500 —</b>	<b>—</b>	<b>71,860 —</b>	<b>—</b>
Syyskuu 1914 .....	31,058 25	894,770 73	141,296,434 03	502,236 35	1,011,500 —	—	74,000 —	—
Lokakuu 1913 .....	19,588 29	888,164 93	139,515,866 10	273,341 69	486,000 —	—	4,000 —	—

<sup>1)</sup> Ilmoitus Suomen Hypoteekkiyhdistyksen tilasta annetaan ainoastaan puolivuosittein.

Taulu 4. (Jatk.). Hypoteekkilaitosten tila lokakuun lopussa 1914.

Debet puoli.

	10	11	12	13	14	15	16	17	18
Laitoksen nimi.	Palkkauksia.	Muita kulun-keja.	Korkoja obligatsioni-lainoista.	Korkoja lainain kus-tannuksia.	Kiinteistöjä.	Irtaimiston.	Erinäisiä tilejä.	Yhteensä.	
Suomen Hypoteekkiyhdistys <sup>1)</sup>	—	—	—	—	—	—	—	—	
Osakeyhtiö Suomen Kaupunkien Hypoteekikassa.....	34,802 10	45,735 56	2,150,448 75	—	1,259,761 20	5,000 —	783,719 04	78,434,612 10	
Suomen Kiinteistöpankki, Osakeyhtiö .....	20,495 —	25,685 92	424,250 01	—	245,019 04	10,923 20	2,996,465 56	26,445,070 29	
Suomen kaupunki- ja maalaiskuntien keskuslainakassa, Osakeyhtiö .....	6,054 43	7,049 18	116,249 60	986 51	7,525 —	1,500 —	42,570 70	6,097,433 79	
Suomen Yhdyspankki, Hypoteekiosasto .....	—	9,433 58	252,022 12	101,783 21	703,745 58	—	—	22,103,264 76	
Pohjoismaiden Osakepankki kauppaa ja teollisuutta varten, Hypoteekiosasto .....	—	—	—	—	—	—	1,503,297 48	21,974,999 20	
<b>Yhteensä Smk</b>	<b>61,351 53</b>	<b>87,904 24</b>	<b>2,942,970 48</b>	<b>102,769 72</b>	<b>2,216,050 82</b>	<b>238,841 75</b>	<b>17,423 20</b>	<b>5,276,052 78</b>	<b>155,055,380 14</b>
Syyskuu 1914 .....	55,680 54	78,259 41	2,538,982 98	69,772 07	2,214,510 82	231,456 06	16,248 50	5,323,859 06	154,338,768 80
Lokakuu 1913 .....	60,788 73	68,474 25	3,374,733 87	117,547 96	2,202,867 83	—	8,784 55	2,316,147 11	149,336,305 31

<sup>1)</sup> Ilmoitus Suomen Hypoteekkiyhdistyksen tilasta annetaan ainoastaan puolivuosittain.

Taulu 4. (Jatk.). Hypoteekkilaitosten tila lokakuun lopussa 1914.

## Kredit puoli.

1 Laitoksen nimi.	2 Osakepääoma.	3 Vararahastot.	4 Eiikkerahasto.	5 Käyttämättömät voittovarojen.	6 Liikkeessä olevia obligatsioneja.	7 Lainoja.
Suomen Hypoteekkiyhdistys <sup>1)</sup> .....	—	—	—	—	—	—
Osakeyhtiö Suomen Kaupunkien Hy- poteekikassa .....	7,000,000	1,750,000	16,986	556,904	64,345,000	—
Suomen Kiinteistöpankki, Osakeyhtiö Suomen kaupunki- ja maalaiskuntien keskuslainakassa, Osakeyhtiö ....	5,000,000	700,000	—	69,070	18,250,500	—
Suomen Yhdyspankki, Hypoteekki- osasto .....	1,300,000	52,466	—	32,612	4,516,000	—
Pohjoismaiden Osakepankki kaupaa ja teollisuutta varten, Hypoteek- kiosasto .....	—	218,344	06	—	18,790,820	—
<b>Yhteensä Smk</b> .....	<b>13,300,000</b>	<b>2,720,810</b>	<b>97</b>	<b>658,587</b>	<b>124,302,320</b>	—
Syyskuu 1914 .....	13,300,000	2,720,810	97	658,587	124,163,320	—
Lokakuu 1913 .....	12,285,000	2,516,697	14	573,494	118,740,508	90,000

<sup>1)</sup> Ilmoitus Suomen Hypoteekkiyhdistyksen tilasta annetaan ainoastaan puolivuositain.

Taulu 4. (Jatk.) Hypoteekkilaitosten tila lokakuun lopussa 1914.

## Kredit puoli.

Laitoksen nimi.	8	9	10	11	12	13
Talletuksia.	Nostamattomia osinkoja.	Vuotuismaksuja.	Erinäisiä tilejä.	Pankin tili.	Yhteensä.	
Suomen Hypoteekkiyhdistys <sup>1)</sup> .....	—	—	—	—	—	
Osakeyhtiö Suomen Kaupunkien Hypoteekkkassa	—	560	3,000,734 51	1,764,426 08	—	78,434,612 10
Suomen Kiinteistöpankki, Osakeyhtiö .....	1,225,804 24	1,641	828,508 13	369,551 12	—	26,445,070 29
Suomen kaupunki- ja maalaiskuntien keskuslaina- kassa, Osakeyhtiö .....	—	2,250	—	194,104 88	—	6,097,433 79
Suomen Yhdyspankki, Hypoteekkosasto .....	—	—	—	772,614 10	2,321,486 60	22,103,264 76
Pohjoismaiden Osakepankki kauppaa ja teolli- suutta varten, Hypoteekkosasto .....	—	—	—	892,388 65	2,622,660 55	21,974,999 20
<b>Yhteensä Smk</b>	<b>1,225,804 24</b>	<b>4,451</b>	<b>3,829,237 64</b>	<b>3,993,034 28</b>	<b>4,944,147 15</b>	<b>155,055,350 14</b>
Syyskuu 1914 .....	1,194,412 13	4,674	3,551,369 47	3,447,998 29	5,250,609 08	154,338,768 80
Lokakuu 1913 .....	1,028,382 07	6,308 67	4,519,728 59	4,016,548 88	5,546,061 67	149,336,305 31

<sup>1)</sup> Ilmoitus Suomen Hypoteekkiyhdistyksen tilasta annetaan ainoastaan puolivuositain.

Taulu 5. Postisäästöpankin liike lokakuulla vuonna 1914.

1	2		3		4		5		6		7		8		9	
	Säästökirjoja.		Knoletettn.		Luku.		Pääomaa.		Luku.		Säästökirjoja.		Luku.		Lisäys (+) tai vähennys (-).	
1914 lokakuulla	Uusia avattu.															
		349	330		1,458	77,876		705	72,786	27	753	+	5,089	73		
Kaupungeissa .....		518	454		2,248	119,957		1,187	140,482	67	1,061	-	20,525	67		
Maaseudulla .....		807	784		3,700	197,833		1,892	213,268	94	1,814	-	15,435	94		
Koko maassa																
1914 tammik—lokakuulla .....		13,394	14,701		56,976	2,942,628		34,533	5,210,764	79	22,443	-	2,268,136	79		
1913 lokakuulla .....		1,626	1,415		6,265	298,391		2,849	361,443	53	3,416	-	63,052	53		
1913 tammik—lokakuulla .....		13,877	12,583		61,102	3,184,484		25,569	3,066,565	46	35,533	+	117,918	54		
Pankin toiminnan alusta, vuonna 1887 lokakuun loppuun 1914 .....		319,387	251,159		1,275,780	57,644,037	33	454,799	51,054,927	76	820,981	+	6,589,109	57		

<sup>1)</sup> Tähän yhteenlaskettu kasvaneet nostamattomat korot vuosilta 1887—1913.

SUOMENMAAN VIRALLINEN TILASTO.

VII.

D.

# PANKKI-TILASTO.

---

SUOMEN PANKKI, YKSITYISPANKIT, HYPOTEEKKILAITOKSET,  
POSTISÄÄSTÖPANKKI JA SÄÄSTÖPANKIT.

MARRASKUU 1914.

---

JULKAISSUT KEISARILLISEN SUOMEN SENAATIN VALTIOVARAIN-  
TOIMITUSKUNTA.



HELSINGISSÄ, 1915.

KEISARILLISEN SENAATIN KIRJAPAINOSSA.



## tila 14 p. marraskuuta 1914.

4	5	6	7
<b>Velkoja.</b>			
<i>Omia rahastoja ja voittovaroja:</i>			
Kantarahasto .....	25,000,000	—	
Vararahasto .....	68,230,337	21	
Valtiotarkoituksiin ehdollisesti varattuja voittovaroja..	6,000,000	—	
Käyttämättömiä voittovaroja.....	15,924,752	11	<sup>1)</sup> 115,153,089 32
<i>Vaadittaessa maksettavia sitoumuksia:</i>			
Liikkeessä olevia seteleitä.....	141,610,586	—	
» » postilähetysvekseleitä .....	791,748	13	
» » maksunosotuksia Pietarin konttoriin	48,459	49	
Varoja pano- ja otto-tilillä:			
valtiovaraston.....	15,319,882	17	
muiden .....	8,747,080	50	
Konttokurantteja ulkomaalla.....	6,361,016	17	
Valtiolainain vuotuismaksuja varten saatua.....	—	—	
Eduskunnan määräämiin tarkoituksiin varattuja voitto- varoja .....	200,000	—	
Erinäisiä tilejä.....	1,156,776	19	
Perittäviksi jätetyistä vekseleistä saatua .....	187,311	66	<sup>2)</sup> 174,422,855 31
<i>Setelinanto-oikeus:</i>			
Setelinannon vakuutena olevaa arvoainetta....	183,655,962: 19		
Sen lisäksi on pankki oikeutettu antamaan seteleitä.....	70,000,000: —		253,655,962: 19
Poistetaan vaadittaessa maksettavat sitoumuks- set .....	174,422,855: 31		
ja myönnettyistä käs- sakreditiiiveistä nosta- matta oleva määrä....	2,979,307: 81		177,402,163: 12
Käyttämättä oleva sete- linanto-oikeus.....	Smk <sup>3)</sup> 76,253,799: 07		
<b>Velkoja kalkkiaan Smk</b>			<b>289,577,944 63</b>

Lokakuun 15 p:nä Marraskuun 15 p:nä  
1914. 1913.

<sup>1)</sup> Vastaava luku oli .....	114,215,792: 92	104,674,051: 92
<sup>2)</sup> » » » .....	161,194,552: 13	145,725,971: 75
<sup>3)</sup> » » » .....	74,340,400: 36	45,363,012: 28

## Taulu 1 b) Suomen Pankin

1	2	3	
<b>Varoja.</b>			
<i>Setelinannon vakuutena olevaa arvoainetta:</i>			
<b>Metallikassa:</b>			
rahaksi lyötyä kultaa: Suomen .....	28,547,740	—	
» » » Venäjän ja ulkomaan .....	13,426,907	83	
rahaksi lyömätöntä kultaa .....	683,418	45	
kultaa rahapajassa .....	381	99	<sup>1)</sup> 42,658,448 27
Suomen hopearahaa .....	1,706,668	—	
Pankkiseteleitä ja korkolippuja ulkomaan rahassa ....	954,947	44	
Obligatsioneja ulkomaan rahassa .....	28,324,460	43	
Konttokurantteja ulkomaalla .....	103,554,499	46	
Salkussa olevia vekseleitä ulkomaan rahassa .....	6,749,175	50	<sup>2)</sup> 141,289,745 83
(Yhteensä Smk 183,948,194: 10).			
<i>Muita varoja:</i>			
Salkussa olevia vekseleitä Suomen rahassa .....	64,189,139	51	
Hypoteekkilainoja .....	28,960,884	86	
Kassakreditiiveja .....	5,225,657	40	<sup>3)</sup> 98,375,681 77
Rahaksi lyömätöntä hopeaa .....	13,322	21	
Hopeaa rahapajassa .....	—	—	
Kuparirahaa .....	112,532	67	
Obligatsioneja Suomen rahassa .....	2,000,864	—	
Vekseleitä ulkomaan rahassa, protestattuja .....	5,209	34	
» Suomen rahassa, protestattuja .....	85,859	37	
Pankkikiinteistöjä .....	3,061,087	94	
Irtaimistoa .....	100	—	
Erinäisiä tilejä .....	89,331	82	<sup>4)</sup> 5,368,307 35
<b>Varoja kaikkiaan Smk</b>			<b>287,692,183 22</b>

Lokakuun 31 p:nä      Marraskuun 29 p:nä  
1914.                              1913.

<sup>1)</sup> Vastaava luku oli .....	43,012,422: 09	35,934,946: 74
<sup>2)</sup> » » » .....	134,848,951: 50	114,684,150: 97
<sup>3)</sup> » » » .....	102,187,713: 81	103,872,585: 97
<sup>4)</sup> » » » .....	5,371,980: 54	4,296,669: 49

## tila 30 p. marraskuuta 1914.

4	5	6	
<b>Velkoja.</b>			
<i>Omia rahastoja ja voittovaroja:</i>			
Kantarahasto .....	25,000,000	—	
Vararahasto .....	68,230,337	21	
Valtiotarkoituksiin ehdollisesti varattuja voittovaroja..	6,000,000	—	
Käyttämättömiä voittovaroja.....	16,042,091	88	<sup>1)</sup> 115,272,429 09
<i>Vaadittaessa maksettavia sitoumuksia:</i>			
Liikkeessä olevia seteleitä.....	145,803,056	—	
»  »  postilähetysvekseleitä .....	1,035,370	04	
»  »  maksunosotuksia Pietarin konttoriin	30,522	35	
Varoja pano- ja otto-tilillä:			
valtiovaraston .....	6,589,763	73	
muiden .....	10,607,522	40	
Konttokurantteja ulkomaalla.....	6,914,443	75	
Valtiolainain vuotuismaksuja varten saatua.....	—	—	
Eduskunnan määräämiin tarkoituksiin varattuja voitto-			
varoja .....	200,000	—	
Erinäisiä tilejä.....	1,053,368	25	
Perittäviksi jätetyistä vekseleistä saatua .....	185,207	61	<sup>2)</sup> 172,419,754 13
<i>Setelinanto-oikeus:</i>			
Setelinannon vakuutena			
olevaa arvoainetta....	183,948,194: 10		
Sen lisäksi on pankki			
oikeutettu antamaan			
seteleitä.....	70,000,000: —		253,948,194: 10
Poistetaan vaadittaessa			
maksettavat sitoumuk-			
set .....	172,419,754: 13		
ja myönnettyistä kas-			
sakreditiiveistä nosta-			
matta oleva määrä....	3,461,642: 60		175,881,396: 73
Käyttämättä oleva sete-			
linanto-oikeus .....	Smk <sup>3)</sup> 78,066,797: 37		
<b>Velkoja kaikkiaan Smk</b>			<b>287,692,189 22</b>

Lokakuun 31 p:nä Marraskuun 29 p:nä  
1914. 1913.

<sup>1)</sup> Vastaava luku oli .....	114,738,237: 47	106,352,512: 72
<sup>2)</sup> » » » .....	170,682,830: 47	142,435,840: 45
<sup>3)</sup> » » » .....	74,260,935: 30	46,441,967: 78

**Taulu 2. Yksityispankkien  
Debet-**

1 Pankin nimi.		2		3		4		5	
		K a s -							
		Suomen rahaa.				Venäjän rahaa.			
		Kultarahaa.		Muuta metalli- rahaa ja sete- leitä.		Kultarahaa.		Muuta metalli- rahaa ja sete- leitä.	
1	Suomen Yhdyspankki .....	169,190	—	4,187,963	36	13,661	10	280,018	56
2	Kansallis-Osake-Pankki .....	146,380	—	3,441,480	99	11,778	91	336,244	31
3	Pohjoismaiden Osakepankki kauppaa ja teollisuutta varten .....	152,100	—	2,766,094	80	880	—	180,149	62
4	Waasan Osakepankki .....	32,560	—	1,316,101	—	26	67	128,319	23
5	Privatbanken i Helsingfors, Aktie- bolag .....	21,680	—	681,181	22	—	—	—	—
6	Turun Osakepankki .....	23,110	—	409,480	71	2,831	27	21,336	53
7	Suomen Kauppapankki, Osakeyhtiö..	16,030	—	579,382	40	3,961	31	54,090	44
8	Tampereen Osake-Pankki .....	5,120	—	325,748	35	12	80	2,817	15
9	Uudenmaan Osakepankki .....	3,170	—	510,474	74	1,873	20	45,192	67
10	Landtmannabanken, Aktiebolag ....	20,870	—	353,218	83	524	80	8,763	80
11	Länsi-Suomen Osake-Pankki.....	21,620	—	119,878	02	51	20	11,757	07
12	Helsingin Osakepankki .....	—	—	73,443	29	—	—	9,642	84
13	Säästöpankkien Keskus-Osake-Pankki	—	—	7,927	62	—	—	—	—
14	<b>Yhteensä Smk</b>	<b>611,830</b>	<b>—</b>	<b>14,772,375</b>	<b>33</b>	<b>35,601</b>	<b>26</b>	<b>1,078,332</b>	<b>22</b>
15	Lokakuu 1914 .....	547,590	—	12,464,853	30	26,365	01	1,139,907	39
16	Marraskuu 1913 .....	265,000	—	11,751,636	22	32,970	22	642,927	80

tila marraskuun lopussa 1914.

puoli.

6		7		8		9		10		11		12			
Ulkomaan rahaa.				Pano- ja otto- tilillä Suomen Pankissa, juoksevilla tilillä muissa pankeissa.				Postilähetyksveksleitä				Sekalaista.		Yhteensä.	
Kultarahaa.		Muuta metalli- rahaa ja sete- leitä.		Suomen Pan- kin.				Yksityispank- kien.							
10,721	56	44,337	83	1,601,944	07	200,777	85	59,912	41	103,438	77	6,671,965	51	1	
8,167	97	43,918	12	3,222,344	60	74	88	146,638	15	5,138	81	7,362,166	74	2	
4,322	06	37,654	46	70,000	—	—	—	118,619	50	8,536	73	3,338,357	17	3	
3,410	80	72	46	375,994	18	8,975	68	418,672	11	6,076	43	2,290,208	56	4	
192	—	275	94	167,768	45	—	—	95,892	28	—	—	966,989	89	5	
1,354	60	8,757	79	—	—	—	—	203,587	47	—	—	670,458	37	6	
264	86	3,961	31	—	—	—	—	10,739	49	50	39	668,480	20	7	
—	—	—	—	—	—	9,883	03	25,821	99	—	—	369,403	32	8	
170	39	1,762	32	500,006	20	—	—	—	—	563	60	1,063,213	12	9	
1,005	93	832	29	1,998	10	—	—	22,986	99	—	—	410,200	74	10	
—	—	—	—	—	—	—	—	3,975	64	—	—	157,281	93	11	
—	—	—	—	290,200	44	—	—	—	—	—	—	373,286	57	12	
—	—	—	—	—	—	—	—	—	—	—	—	7,927	62	13	
29,810	17	141,572	52	6,230,256	04	219,711	44	1,106,846	09	123,804	73	24,93,8499	74	14	
28,648	38	170,220	81	4,258,051	85	3,442	39	535,650	31	124,386	63	19,299,116	07	15	
61,577	80	616,405	27	1,462,489	19	16,973	14	587,963	26	31,748	53	15,469,691	43	16	

**Taulu 2. (Jatk.). Yksityispankkien**  
**Debet-**

Pankin nimi.	13		14		15		16	
	Ulkomaisia kirjeenvaihtajia.		Ulkomaisia vekseleitä.		Kotimaisia vekseleitä.		Lainoja.	
1 Suomen Yhdyspankki .....	12,097,983	46	2,669,830	34	68,429,334	97	69,386,935	18
2 Kansallis-Osake-Pankki .....	8,103,926	10	5,758,131	96	74,792,731	12	39,657,454	37
3 Pohjoismaiden Osakepankki kauppa ja teollisuutta varten .....	8,805,020	13	2,152,923	12	58,445,614	39	49,267,707	35
4 Waasan Osakepankki .....	748,342	47	1,003,649	19	20,788,819	34	15,615,722	89
5 Privatbanken i Helsingfors, Aktie- bolag .....	1,501,167	42	185,656	88	14,498,049	01	28,431,339	25
6 Turun Osakepankki .....	1,449,049	67	35,503	99	9,432,474	49	8,367,938	84
7 Suomen Kauppapankki, Osakeyhtiö..	738,196	89	—	—	5,325,347	81	4,263,117	07
8 Tampereen Osake-Pankki .....	171,545	68	48,373	45	6,187,690	23	3,366,874	—
9 Uudenmaan Osakepankki .....	152,001	46	51,423	81	4,454,223	92	6,486,142	23
10 Landtmannabanken, Aktiebolag ....	74,228	32	83,212	70	5,456,047	40	8,715,165	77
11 Länsi-Suomen Osake-Pankki .....	77,075	70	2,415	49	2,335,262	56	880,185	—
12 Helsingin Osakepankki .....	500,473	04	147,480	22	346,034	75	1,511,675	—
13 Säästöpankkien Keskus-Osake-Pankki	—	—	—	—	—	—	4,673,898	47
14 Yhteensä Smk	34,419,010	34	12,138,601	15	270,491,629	99	240,624,155	42
15 Lokakuu 1914 .....	34,584,538	36	13,790,220	45	273,686,188	19	239,763,643	49
16 Marraskuu 1913 .....	18,366,151	81	32,098,293	05	275,907,074	—	221,127,808	85

tila marraskuun lopussa 1914.

puoli.

17		18		19		20		21		22		
Kassakreditiiveja.		Kotimaisia kirjeenvaihtajia.		Obligatsioneja.				Osakkeita.		Muiden pankkien talletustodistuksia.		
				Ulkomaan rahassa.		Suomen rahassa.						
30,514,674	41	33,979,552	57	4,591,360	38	2,948,253	—	1,964,674	65	54,526	35	1
41,856,382	64	25,011,035	04	2,859,552	36	1,807,125	16	4,012,761	22	1,083,958	97	2
24,493,878	64	34,723,499	75	3,936,934	08	2,997,805	—	163,469	—	354,259	53	3
6,059,929	72	2,948,558	87	762,135	39	713,705	—	1,431,205	95	7,450	—	4
8,706,047	47	8,611,332	40	337,538	—	3,185,722	50	1,465,767	18	—	—	5
6,405,295	36	7,718,669	02	—	—	1,701,100	—	46,140	—	—	—	6
9,387,333	12	3,027,691	92	207,480	—	—	—	163,440	—	105,733	87	7
4,250,141	09	726,880	78	1,243,138	96	125,520	—	78,627	—	12,439	04	8
5,285,911	92	65,662	83	565,365	—	198,755	—	101,410	—	51,830	03	9
3,117,989	—	248,753	70	292,000	—	194,950	—	58,000	—	30,055	85	10
1,628,229	48	88,000	—	1,815	—	39,185	—	—	—	301,721	65	11
341,947	21	141,363	99	—	—	209,301	73	66,686	48	—	—	12
—	—	1,177,723	44	342,956	16	49,750	—	—	—	62,730	—	13
142,047,760	06	118,468,724	31	15,140,275	28	14,171,172	39	9,552,181	48	2,064,705	29	14
142,855,075	15	113,212,774	43	15,220,807	32	14,227,398	39	9,555,244	87	2,008,801	11	15
143,111,676	78	109,133,259	29	15,246,099	28	12,684,637	42	9,032,212	04	1,390,845	61	16

**Taulu 2. (Jatk.). Yksityispankkien Debet-**

	23		24		25		26	
	Palkkauksia.		Muita kulun- keja.		Korkoja.		Kiintei- Pankkitarkoi- tukseen.	
Pankin nimi.								
1 Suomen Yhdyspankki .....	998,998	42	408,813	85	7,385,168	78	4,044,192	51
2 Kansallis-Osake-Pankki .....	895,629	04	407,072	83	5,013,846	56	7,208,960	50
3 Pohjoismaiden Osakepankki kauppaa ja teollisuutta varten .....	959,561	09	435,841	39	5,598,110	60	5,000,000	—
4 Waasan Osakepankki .....	378,662	68	130,007	47	1,307,848	15	2,549,000	—
5 Privatbanken i Helsingfors, Aktie- bolag .....	123,892	50	107,384	31	1,875,613	31	1,000,000	—
6 Turun Osakepankki .....	127,526	03	82,130	73	1,272,269	96	1,283,661	39
7 Suomen Kauppapankki, Osakeyhtiö..	201,363	61	71,781	83	731,885	33	—	—
8 Tampereen Osake-Pankki .....	109,664	41	25,828	49	640,907	89	810,226	36
9 Uudenmaan Osakepankki .....	118,241	96	50,885	95	702,421	49	1,026,131	73
10 Landtmannabanken, Aktiebolag ....	119,769	39	48,292	54	640,664	94	124,053	96
11 Länsi-Suomen Osake-Pankki.....	52,056	34	24,349	46	82,945	29	37,483	39
12 Helsingin Osakepankki .....	41,747	72	34,300	25	68,911	87	—	—
13 Säästöpankkien Keskus-Osake-Pankki	13,770	30	9,163	29	115,622	88	—	—
14 Yhteensä Smk	4,135,883	49	1,830,852	39	25,436,217	03	23,083,709	84
15 Lokakuu 1914 .....	3,774,001	38	1,744,485	77	24,984,761	65	23,023,890	25
16 Marraskuu 1913 .....	3,894,220	79	1,797,029	33	25,496,014	63	21,804,921	06

tila marraskuun lopussa 1914.

puoli.

27		28		29		30		31		32		
mistöjä.		Irtaimistoa.		Erinäisiä tilejä.		Hypoteekki- osasto.		Koko debetpuoli.		Kassakreditivien myönnetty määrä.		
Muita.												
124,078	94	119,523	31	151,019	92	2,417,452	70	248,948,339	25	35,557,350	—	1
505,754	73	157,697	01	134,834	62	—	—	226,629,020	97	50,910,186	45	2
136,400	—	80,000	—	489,764	76	2,602,808	09	203,981,949	04	30,343,475	—	3
2,280,000	—	57,968	83	175,425	42	—	—	59,248,639	43	7,521,000	—	4
—	—	10,000	—	117,151	45	—	—	71,123,651	57	10,364,550	—	5
362,833	44	40,852	—	258,146	66	—	—	39,254,049	95	7,662,075	—	6
—	—	30,475	—	34,206	30	—	—	24,956,532	95	12,139,050	—	7
—	—	22,518	60	345,698	83	—	—	18,535,478	13	4,664,096	43	8
—	—	47,674	21	—	—	—	—	20,421,294	66	6,334,840	—	9
—	—	39,107	79	14,424	98	—	—	19,666,917	08	3,663,500	—	10
—	—	25,189	80	3,844	—	—	—	5,737,040	09	1,851,600	—	11
—	—	27,688	30	500	—	—	—	3,811,397	13	379,500	—	12
—	—	10,237	29	680	83	—	—	6,464,460	28	—	—	13
3,400,067	11	668,931	64	1,725,697	77	5,020,255	79	948,778,770	53	171,391,222	88	14
3,408,671	39	657,058	39	3,765,195	69	4,944,147	15	944,451,019	50	169,492,042	88	15
3,782,315	47	607,319	78	7,731,009	35	5,536,223	36	924,216,303	33	168,103,939	29	16

**Taulu 2. (Jatk.) Yksityispankkien  
Kredit-**

1		2		3		4	
Pankin nimi.		Osake-pääoma.		Vararahastot.		Eläkerahasto.	
1	Suomen Yhdyspankki .....	30,000,000	—	10,800,000	—	919,151	29
2	Kansallis-Osake-Pankki .....	13,000,000	—	18,750,000	—	617,118	22
3	Pohjoismaiden Osakepankki kaupaa ja teollisuutta varten .....	20,000,000	—	18,496,750	—	1,231,225	82
4	Waasan Osakepankki .....	5,000,000	—	4,200,000	—	255,495	25
5	Privatbanken i Helsingfors, Aktie- bolag .....	8,000,000	—	7,700,000	—	179,650	—
6	Turun Osakepankki .....	6,000,000	—	3,600,000	—	—	—
7	Suomen Kauppapankki, Osakeyhtiö..	4,000,000	—	657,487	56	—	—
8	Tampereen Osake-Pankki .....	3,000,000	—	650,000	—	—	—
9	Uudenmaan Osakepankki .....	<sup>1)</sup> 3,816,050	—	1,550,000	—	100,000	—
10	Landtmannabanken, Aktiebolag .....	2,971,900	—	99,409	33	—	—
11	Länsi-Suomen Osake-Pankki .....	2,000,000	—	20,000	—	—	—
12	Helsingin Osakepankki .....	1,500,000	—	25,000	—	—	—
13	Säästöpankkien Keskus-Osake-Pankki	850,000	—	18,745	37	—	—
14	<b>Yhteensä Smk</b>	<b>100,137,950</b>	<b>—</b>	<b>66,567,392</b>	<b>26</b>	<b>3,302,640</b>	<b>58</b>
15	Lokakuu 1914 .....	99,774,535	—	66,543,642	26	3,302,820	58
16	Marraskuu 1913 .....	94,850,000	—	61,757,345	45	3,144,552	81

<sup>1)</sup> Tästä 1,816,050 mk. 1914 vuoden osakeantia.

tila marraskuun lopussa 1914.

puoli.

5		6		7		8		9		
Käyttämättömät voittovaroja.		Talletustili.		Säästökassatili.		Juokseva tili.		Postilähetysve- seleitä.		
162,497	54	169,099,654	74	—	—	13,123,001	10	1,269,954	—	1
902,129	05	152,438,078	46	13,146,157	80	11,236,086	24	1,468,129	65	2
424,092	45	121,901,929	92	4,889,247	95	9,650,177	98	1,545,948	80	3
70,260	24	40,766,927	64	1,868,722	86	2,851,628	83	246,879	04	4
979,344	85	19,953,261	13	17,021,050	90	3,818,015	87	183,053	72	5
274,025	31	17,520,973	90	2,187,291	33	1,601,465	71	233,373	81	6
36,283	50	15,018,228	23	1,314,643	36	1,823,710	24	266,713	49	7
69,227	54	10,827,569	80	1,122,449	87	764,358	64	87,338	33	8
40,945	79	10,309,922	—	2,528,901	33	526,571	91	93,299	72	9
17,536	44	11,480,928	07	2,046,847	63	1,204,996	50	73,872	93	10
39,029	28	2,777,167	24	—	—	474,805	57	59,802	53	11
3,572	13	1,378,141	73	285,474	69	253,881	34	2,688	61	12
758	54	4,206,965	52	—	—	470	42	—	—	13
<b>3,019,702</b>	<b>61</b>	<b>577,679,748</b>	<b>38</b>	<b>46,360,787</b>	<b>72</b>	<b>47,129,170</b>	<b>35</b>	<b>5,531,054</b>	<b>63</b>	<b>14</b>
3,008,416	07	575,875,071	11	45,601,912	20	45,835,452	31	5,763,403	78	15
2,928,617	91	562,852,353	17	42,432,229	58	38,658,816	19	4,549,941	33	16

**Taulu 2. (Jatk.). Yksityispankkien  
Kredit-**

Pankin nimi.	10		11		12	
	Kirjeenvaihtajia.				Rediskontattuja vekseleitä.	
	Ulkomaisia.		Kotimaisia.			
1 Suomen Yhdyspankki .....	6,575,785	15	1,759,528	22	—	—
2 Kansallis-Osake-Pankki .....	3,175,325	24	950,328	52	—	—
3 Pohjoismaiden Osakepankki kauppaa ja teollisuutta varten .....	7,139,853	11	4,387,729	82	—	—
4 Waasan Osakepankki .....	616,184	41	152,472	08	—	—
5 Privatbanken i Helsingfors, Aktiebolag ..	4,359,019	28	4,767,918	93	62,968	29
6 Turun Osakepankki .....	422,561	06	2,533,280	25	1,689,734	92
7 Suomen Kauppapankki, Osakeyhtiö .....	261,945	01	118,473	60	—	—
8 Tampereen Osake-Pankki .....	1,212	26	147,344	60	253,858	32
9 Uudenmaan Osakepankki .....	65,538	—	—	—	—	—
10 Landtmannabanken, Aktiebolag .....	4,891	67	502,324	60	36,009	—
11 Länsi-Suomen Osake-Pankki .....	—	—	41,235	32	—	—
12 Helsingin Osakepankki .....	40,881	64	126,071	16	—	—
13 Säästöpankkien Keskus-Osake-Pankki ....	—	—	30,190	73	—	—
14 <b>Yhteensä Smk</b>	<b>22,663,196</b>	<b>83</b>	<b>15,516,897</b>	<b>83</b>	<b>2,042,570</b>	<b>53</b>
15 Lokakuu 1914 .....	20,391,126	55	19,457,016	34	2,601,233	81
16 Marraskuu 1913 .....	20,264,772	68	19,390,329	98	14,675,525	33

## tila marraskuun lopussa 1914.

## puoli.

13		14		15		16		17		18		19		
Lainoja.				Nostamattomia osinkoja.		Korkoja ja provisioineja.		Erinäisiä tilejä.		Perittäviksi jätetyistä vekseleistä saatua.		Koko kredit-puoli.		
Pankkikiinteistöjä vastaan.		Muita.												
—	—	—	—	7,995	—	14,267,557	85	636,051	—	327,163	36	248,948,339	25	1
—	—	—	—	20,512	—	10,056,589	86	422,169	85	446,396	08	226,629,020	97	2
—	—	1,150,000	—	13,185	—	11,602,215	97	909,304	26	690,287	96	208,981,949	04	3
—	—	253,611	12	575	—	2,825,286	92	70,082	74	70,563	30	59,248,639	43	4
259,072	71	—	—	457	—	4,026,039	26	13,799	63	—	—	71,123,651	57	5
—	—	970,000	—	1,490	—	2,131,871	57	2,279	41	85,702	68	39,254,049	95	6
—	—	—	—	6,028	50	1,437,150	59	8,695	88	7,172	99	24,956,532	95	7
65,086	19	206,900	—	2,420	—	1,149,494	17	182,984	74	5,233	67	18,535,478	13	8
—	—	—	—	541	—	1,305,117	58	75,339	30	9,068	03	20,421,294	66	9
20,000	—	—	—	7,859	—	1,171,115	51	24,100	18	5,126	22	19,666,917	08	10
—	—	—	—	—	—	308,916	49	14,336	38	1,747	33	5,737,040	09	11
—	—	—	—	12	—	188,347	21	7,326	62	—	—	3,811,397	13	12
—	—	1,189,000	—	1,458	—	166,871	70	—	—	—	—	6,464,460	28	13
344,158	00	3,769,511	12	62,532	50	50,636,574	68	2,366,419	99	1,648,461	62	948,778,770	53	14
344,158	90	5,422,411	12	69,639	—	46,445,106	88	2,716,981	97	1,298,091	62	944,451,019	50	15
391,685	35	4,488,727	10	60,467	50	51,005,873	74	1,327,377	98	1,388,187	23	924,216,803	33	16

Taulu 3. Yksityispankkien protestatut vekselit sekä lainhausta

1 Pankin nimi.	2 Protostatattuja vekseleitä.											
	3 Kotimaisia.					4 Ulkomaisia.						
	5 Kuukauden kuluessa protestattu.		6 Kuukauden lopussa jällellä maksamatta.		7 Kuukauden kuluessa protestattu.		8 Kuukauden lopussa jällellä maksamatta.					
	9 Kpl.	10 Smf.	11 Kpl.	12 Smf.	13 Kpl.	14 Smf.	15 Kpl.	16 Smf.				
Suomen Yhdyspankki .....	66	121,163	95	246	480,180	06	52	55,655	04	55	92,800	69
Kansallis-Osake-Pankki .....	109	66,551	78	596	1,158,806	13	17	36,014	01	3	29,932	29
Pohjoismaiden Osakepankki kauppaa ja teollisuutta varten	35	50,808	41	286	228,803	67	194	112,898	46	6	29,075	69
Waasan Osakepankki .....	29	20,264	78	286	316,872	09	45	192,949	50	22	88,389	64
Privatbanken i Helsingfors, Aktiebolag .....	16	25,118	01	73	101,685	84	—	—	—	—	—	—
Turun Osakepankki .....	11	9,258	31	31	118,699	14	—	—	—	11	208,006	—
Suomen Kauppapankki, Osake- yhtiö .....	1	200	—	—	—	—	—	—	—	—	—	—
Tampereen Osake-Pankki ....	11	3,189	84	21	36,034	81	—	—	—	—	—	—
Uudenmaan Osakepankki ....	2	700	—	89	182,149	16	—	—	—	—	—	—
Landtmannabanken, Aktiebolag	5	27,240	—	63	61,068	19	—	—	—	—	—	—
Länsi-Suomen Osake-Pankki..	4	2,875	—	1	6,000	—	—	—	—	—	—	—
Helsingin Osakepankki .....	—	—	—	1	500	—	—	—	—	—	—	—
Säästöpankkien Keskus-Osake- Pankki .....	—	—	—	—	—	—	—	—	—	—	—	—
<b>Yhteensä</b>	<b>289</b>	<b>327,170</b>	<b>08</b>	<b>1,693</b>	<b>2,690,799</b>	<b>09</b>	<b>308</b>	<b>397,517</b>	<b>01</b>	<b>97</b>	<b>448,204</b>	<b>31</b>
Lokakuu 1914 .....	425	301,694	72	1,691	2,634,834	51	173	188,529	81	87	359,259	76
Marraskuu 1913 .....	295	314,721	94	1,665	3,017,762	42	86	69,048	10	33	304,368	83

## ja konkurssista riippuvat saatavat marraskuulla vuonna 1914.

Pankin nimi.	10	11	12	13	14	15	16	17				
	Lainhausta ja konkurssista riippuvia.											
	Vekseleitä.				Muita saatavia.							
	Kuukauden kuluessa toimenpiteen alaisiksi joutuneita.		Kuukauden lopussa selvittämättä olevia.		Kuukauden kuluessa toimenpiteen alaisiksi joutuneita.		Kuukauden lopussa selvittämättä olevia.					
Kpl.	Smc.	Kpl.	Smc.	Kpl.	Smc.	Kpl.	Smc.					
Suomen Yhdyspankki .....	12	28,614	89	219	349,387	02	1	2,000	—	9	461,405	40
Kansallis-Osake-Pankki .....	20	18,225	94	600	2,366,940	79	—	—	—	67	2,932,037	39
Pohjoismaiden Osakepankki kauppaa ja teollisuutta varten	24	13,347	20	263	242,807	43	—	—	—	6	84,292	37
Waasan Osakepankki .....	5	7,254	15	219	246,699	11	—	—	—	11	86,202	17
Privatbanken i Helsingfors, Aktiebolag .....	16	25,118	01	73	101,685	84	2	60,000	—	7	777,788	71
Turun Osakepankki .....	3	645	—	25	97,079	14	—	—	—	1	3,783	33
Suomen Kauppanpankki, Osake- yhtiö .....	—	—	—	—	—	—	—	—	—	—	—	—
Tampereen Osake-Pankki ....	1	375	—	12	28,885	—	—	—	—	7	98,460	64
Uudenmaan Osakepankki .....	2	700	—	89	182,149	16	1	2,390	—	2	4,890	—
Landtmannabanken, Aktiebolag	—	—	—	58	33,763	19	—	—	—	5	53,000	—
Länsi-Suomen Osake-Pankki ..	—	—	—	—	—	—	—	—	—	—	—	—
Helsingin Osakepankki .....	—	—	—	—	—	—	—	—	—	—	—	—
Säästöpankkien Keskus-Osake- Pankki .....	—	—	—	—	—	—	—	—	—	2	25,680	33
<b>Yhteensä</b>	<b>83</b>	<b>94,280</b>	<b>19</b>	<b>1,558</b>	<b>3,649,346</b>	<b>68</b>	<b>4</b>	<b>64,390</b>	<b>—</b>	<b>117</b>	<b>4,527,490</b>	<b>84</b>
Lokakuu 1914 .....	103	97,342	33	1,559	3,689,537	61	8	137,000	—	117	4,632,313	33
Marraskuu 1913 .....	81	113,350	25	1,961	4,870,606	80	6	144,911	—	123	4,939,499	32

Taulu 4. Hypoteekkilaitosten tila marraskuun lopussa 1914.

## Debet puoli.

1 Laitoksen nimi.	2 Kassa.	3 Ulkomaisia kirjeenvaihtajia.	4 Lainoja.	5 Kotimaisia kirjeenvaihtajia.	6 Obligatsio- neja.	7 Osakkeita.	8 Pankkitalle- tuksia.	9 Korkolippuja.
Suomen Hypoteekkiyhdistys <sup>1)</sup>	—	—	—	—	—	—	—	—
Osakeyhtiö Suomen Kaupun- kien Hypoteekikassa.....	11,782 23	886,241 14	72,299,525 16	41,249 53	1,011,500 —	—	144,000 —	—
Suomen Kiinteistöpankki, Osa- keyhtiö .....	11,200 07	104,126 83	22,298,758 18	155,941 72	—	—	15,860 —	—
Suomen kaupunki- ja maalais- kuntien keskuslainakassa, Osakeyhtiö .....	10,412 76	—	5,906,258 67	—	—	—	—	—
Suomen Yhdyspankki, Hypo- teekkosasto .....	—	235,973 46	20,788,611 64	—	—	—	—	—
Pohjoismaiden Osakepankki kauppaa ja teollisuutta var- ten, Hypoteekkosasto ....	—	—	20,469,733 48	—	—	—	—	—
<b>Yhteensä Smk</b>	<b>33,395 06</b>	<b>1,176,341 43</b>	<b>141,762,867 13</b>	<b>197,091 25</b>	<b>1,011,500 —</b>	<b>—</b>	<b>159,860 —</b>	<b>—</b>
Lokakuu 1914 .....	34,670 36	1,105,233 06	141,692,194 18	196,558 02	1,011,500 —	—	71,860 —	—
Marraskuu 1913 .....	25,071 66	351,879 94	139,197,459 56	348,138 71	511,000 —	—	75,000 —	—

<sup>1)</sup> Ilmoitus Suomen Hypoteekkiyhdistyksen tilasta annetaan ainoastaan puolivuosittein.

Taulu 4. (Jatk.). Hypoteekkilaitosten tila marraskuun lopussa 1914.

## Debet puoli.

Laitoksen nimi.	10	11.	12	13	14	15	16	17	18
Palkkauskia.	Muita kulun- keja.	Korkoja obligationi- lainoista.	Korkoja muista lai- noista.	Obligationsi- lainain kus- tannuksia.	Kiinteistöjä.	Irtaimistoa.	Erinkaisia tiloja.	Yhteensä.	
Suomen Hypoteekkiyhdistys <sup>1)</sup>	—	—	—	—	—	—	—	—	—
Osakeyhtiö Suomen Kaupun- kien Hypoteekikassa.....	37,858 76	47,238 79	2,206,527 50	—	1,259,761 20	—	5,000 —	740,652 34	78,641,336 65
Suomen Kiinteistöpankki, Osa- keyhtiö .....	22,576 —	25,199 44	430,437 51	—	242,307 04	240,439 60	10,923 20	2,996,507 56	26,554,177 15
Suomen kaupunki- ja maalais- kuntien keskuslainakassa, Osakeyhtiö .....	6,587 76	7,304 55	116,299 60	986 51	7,525 —	—	1,500 —	62,367 12	6,119,241 97
Suomen Yhdyspankki, Hypo- teekiosasto .....	—	7,318 66	630,055 31	101,733 21	703,745 58	—	—	—	22,467,487 86
Pohjoismaiden Osakepankki, kauppaa ja teollisuutta var- ten, Hypoteekkiostasto ....	—	—	—	—	—	—	—	1,503,388 27	21,973,071 75
Yhteensä Smk	67,022 52	87,061 44	3,353,319 02	102,769 72	2,213,338 82	240,439 60	17,423 20	5,302,565 29	155,755,315 38
Lokakuu 1914 .....	61,351 53	87,904 24	2,942,970 48	102,769 72	2,216,050 82	238,841 75	17,423 20	5,276,052 78	155,055,380 14
Marraskuu 1913 .....	66,312 73	67,260 54	4,039,464 01	117,547 96	2,202,867 83	—	8,784 55	2,303,757 98	149,314,545 47

<sup>1)</sup> Ilmoitus Suomen Hypoteekkiyhdistyksen tilasta annetaan ainoastaan puolivuosittain.

Taulu 4. (Jatk.). Hypoteekkilaitosten tila marraskuun lopussa 1914.

## Kredit puoli.

1 Laitoksen nimi.	2 Osakepääoma.	3 Vararahastot.	4 Eläkerahasto.	5 Käyttämättömiä voittovaroja.	6 Liikkeessä olevia obligatioita.	7 Lainoja.
Suomen Hypoteekkiyhdistys <sup>1)</sup> ..... Osakeyhtiö Suomen Kaupunkien Hypoteekikassa ..... Suomen Kiinteistöpankki, Osakeyhtiö ..... Suomen kaupunki- ja maalaiskuntien keskuslainakassa, Osakeyhtiö ..... Suomen Yhdyspankki, Hypoteekki-osasto ..... Pohjoismaiden Osakepankki kauppa- ja teollisuutta varten, Hypoteekki-osasto .....	— 7,000,000 5,000,000 1,300,000 —	— 1,750,000 700,000 52,466 218,344	— 16,986 — — —	— 556,304 69,070 32,612 —	— 64,345,000 18,250,500 4,516,000 18,711,286	— — — — —
<b>Yhteensä Smk</b>	<b>13,300,000</b>	<b>2,720,810</b>	<b>16,986</b>	<b>658,587</b>	<b>124,362,786</b>	—
Lokakuu 1914 .....	13,300,000	2,720,810	16,986	658,587	124,362,320	—
Marraskuu 1913 .....	12,265,000	2,516,697	13,130	573,123	118,582,682	90,000

<sup>1)</sup> Ilmoitus Suomen Hypoteekkiyhdistyksen tilaasta annetaan ainoastaan puolivuosittein.

Taulu 4. (Jatk.) Hypoteekkilaitosten tila marraskuun lopussa 1914.  
Kredit puoli.

Laitoksen nimi.	8 Talletuksia.	9 Nostamattomia osinkoja.	10 Vuotuismaksuja.	11 Erikoisia talleja.	12 Pankin tili.	13 Yhteensä.
Suomen Hypoteekkiyhdistys <sup>1)</sup> .....	—	—	—	—	—	—
Osakeyhtiö Suomen Kaupunkien Hypoteekikassa	—	400	3,067,457 74	1,904,587 85	—	78,641,886 65
Suomen Kiinteistöpankki, Osakeyhtiö .....	1,287,819 75	1,641	852,918 84	442,227 26	—	26,554,177 15
Suomen kaupunki- ja maalaiskuntien keskuslaina- kassa, Osakeyhtiö .....	—	2,250	—	215,912 56	—	6,119,241 97
Suomen Yhdyspankki, Hypoteekkiostasto .....	—	—	—	1,120,455 10	2,417,452 70	22,467,487 86
Pohjoismaiden Osakepankki kaupaa ja tealli- suutta varten, Hypoteekkiostasto .....	—	—	—	910,268 66	2,602,803 09	21,973,071 75
<b>Yhteensä Smk</b>	<b>1,287,819 75</b>	<b>4,201</b>	<b>3,920,376 08</b>	<b>4,593,450 93</b>	<b>5,020,255 79</b>	<b>155,755,315 38</b>
Lokakuu 1914 .....	1,225,804 24	4,451	3,829,287 64	3,998,084 28	4,944,147 15	155,055,880 14
Marraskuu 1913 .....	1,015,491 91	3,553 67	4,631,124 84	4,067,519 51	5,586,223 86	149,314,545 47

<sup>1)</sup> Ilmoitus Suomen Hypoteekkiyhdistyksen tilasta annetaan ainoastaan puolivuosittein.

Taulu 5. Postisäästöpankin liike marraskuulla vuonna 1914.

1	2		3		4		5		6		7		8		9	
	Säästökirjoja.		Kuoletettu.		Luku.		Pääomaa.		Säästöpannoja.		Luku.		Pääomaa.		Laskys (+) tai vähennys (-).	
	Uusia avattu.															
<b>1914 marraskuulla</b>																
Kaupungeissa .....	427	343			1,740	114,081	—	—	685	58,894	46	—	—	1,055	+	55,186
Maaseudulla .....	617	620			2,348	121,410	—	—	1,249	145,764	93	—	—	1,099	—	24,354
<b>koko maassa</b>	<b>1,044</b>	<b>963</b>			<b>4,088</b>	<b>235,491</b>	<b>—</b>	<b>—</b>	<b>1,934</b>	<b>204,659</b>	<b>39</b>	<b>—</b>	<b>—</b>	<b>2,154</b>	<b>+</b>	<b>30,531</b>
<b>1914 tammi—marraskuulla</b> .....	<b>14,438</b>	<b>15,664</b>			<b>61,064</b>	<b>3,178,119</b>	<b>—</b>	<b>—</b>	<b>36,467</b>	<b>5,415,424</b>	<b>18</b>	<b>—</b>	<b>—</b>	<b>24,597</b>	<b>—</b>	<b>2,237,305</b>
<b>1913 marraskuulla</b> .....	<b>1,972</b>	<b>1,305</b>			<b>6,908</b>	<b>323,217</b>	<b>—</b>	<b>—</b>	<b>2,686</b>	<b>314,332</b>	<b>61</b>	<b>—</b>	<b>—</b>	<b>4,222</b>	<b>+</b>	<b>8,884</b>
<b>1913 tammi—marraskuulla</b> .....	<b>15,849</b>	<b>13,888</b>			<b>68,010</b>	<b>3,507,701</b>	<b>—</b>	<b>—</b>	<b>28,255</b>	<b>3,380,898</b>	<b>07</b>	<b>—</b>	<b>—</b>	<b>39,755</b>	<b>+</b>	<b>126,802</b>
<b>Pankin toiminnan alusta vuonna 1887 marraskuun loppuun 1914</b> .....	<b>320,431</b>	<b>252,122</b>			<b>1,279,868</b>	<b>57,879,528</b>	<b>33</b>	<b>—</b>	<b>456,738</b>	<b>51,259,587</b>	<b>15</b>	<b>—</b>	<b>—</b>	<b>823,135</b>	<b>+</b>	<b>6,619,941</b>

<sup>1)</sup> Tähän yhteenlaskettu kasvaneet nostamattomat korot vuosilta 1887—1913.

SUOMENMAAN VIRALLINEN TILASTO.

VII.

D.

# PANKKI-TILASTO.

---

SUOMEN PANKKI, YKSITYISPANKIT, HYPOTEEKKILAITOKSET,  
POSTISÄÄSTÖPANKKI JA SÄÄSTÖPANKIT.

JOULUKUU 1914.

---

JULKAISSUT KEISARILLISEN SUOMEN SENAATIN VALTIOVARAIN-  
TOIMITUSKUNTA.



HELSINGISSÄ, 1915.

KEISARILLISEN SENAATIN KIRJAPAINOSSA.



## tila 15 p. joulukuuta 1914.

4	5	6	
<b>Velkoja.</b>			
<i>Omia rahastoja ja voittovaroja:</i>			
Kantarahasto .....	25,000,000	—	
Vararahasto .....	68,230,337	21	
Valtiotarkoituksiin ehdollisesti varattuja voittovaroja..	6,000,000	—	
Käyttämättömiä voittovaroja.....	16,042,091	88	<sup>1)</sup> 115,272,429 09
<i>Vaadittaessa maksettavia sitoumuksia:</i>			
Liikkeessä olevia seteleitä.....	142,967,501	—	
» » postilähetysvekseleitä .....	897,283	07	
» » maksunosotuksia Pietarin konttoriin	21,445	30	
Varoja pano- ja otto-tilillä:			
valtiovaraston .....	4,947,319	97	
muiden .....	13,008,849	19	
Konttokuranteja ulkomaalla.....	7,520,860	01	
Valtiolainain vuotuismaksuja varten saatua.....	—	—	
Eduskunnan määräämiin tarkoituksiin varattuja voittovaroja .....	200,000	—	
Erinäisiä tilejä.....	210,874	94	
Perittäviksi jätetyistä vekseleistä saatua .....	141,469	83	<sup>2)</sup> 169,915,603 31
<i>Setelinanto-oikeus:</i>			
Setelinannon vakuutena			
olevaa arvoainetta....	186,354,994: 13		
Sen lisäksi on pankki			
oikeutettu antamaan			
seteleitä.....	<u>70,000,000: —</u>		
	256,354,994: 13		
Poistetaan vaadittaessa			
maksettavat sitoumukset .....	169,915,603: 31		
ja myönnettyistä kassakreditiviiveistä nostamatta oleva määrä....	<u>3,325,572: 99</u>		
	173,241,176: 30		
Käyttämättä oleva setelinanto-oikeus .....	Smk <sup>3)</sup> 83,113,817: 83		
<b>Velkoja kulkiaan Smk</b>			<b>285,188,032 40</b>

Marraskuun 14 p:nä Joulukuun 15 p:nä  
1914. 1913.

<sup>1)</sup> Vastaava luku oli .....	115,155,089: 32	106,699,064: 19
<sup>2)</sup> » » » .....	174,422,855: 31	143,625,975: 24
<sup>3)</sup> » » » .....	76,253,799: 07	43,190,386: 36

Taulu 1 b) Suomen Pankin

1	2	3	
<b>Varoja.</b>			
<i>Setelinannon vakuutena olevaa arvoainetta:</i>			
Metallikassa:			
rahaksi lyötyä kultaa: Suomen .....	28,496,210	--	
» » » Venäjän ja ulkomaan .....	13,470,388	18	
rahaksi lyömätöntä kultaa .....	706,887	17	
kultaa rahapajassa .....	613	45	<sup>1)</sup> 42,674,098 80
Suomen hopearahaa .....	1,666,183	25	
Pankkiseteleitä ja korkolippuja ulkomaan rahassa ....	2,646,043	69	
Obligatsioneja ulkomaan rahassa .....	22,470,385	35	
Konttokuranteja ulkomaalla .....	85,241,994	52	
Salkussa olevia vekseleitä ulkomaan rahassa .....	5,195,989	33	<sup>2)</sup> 117,220,596 14
(Yhteensä Smk 159,894,694: 94).			
<i>Muita varoja:</i>			
Salkussa olevia vekseleitä Suomen rahassa .....	60,419,384	92	
Hypoteekkilainoja .....	25,786,995	83	
Kassakreditiiveja .....	4,427,469	97	<sup>3)</sup> 90,633,850 72
Rahaksi lyömätöntä hopeaa .....	15,110	06	
Hopeaa rahapajassa .....	—	—	
Kuparirahaa .....	142,939	38	
Obligatsioneja Suomen rahassa .....	1,999,768	—	
Obligatsioneja Saksassa .....	10,391,241	99	
Konttokuranteja Saksassa ja Itävallassa .....	22,437,344	20	
Vekseleitä ulkomaan rahassa, protestattuja .....	—	—	
» Suomen rahassa, protestattuja .....	—	—	
Pankkikiinteistöjä .....	3,374,176	98	
Irtaimistoa .....	100	—	
Siirtyviä korkoja, saldo .....	304,782	41	
Erinäisiä tilejä .....	86,869	76	<sup>4)</sup> 38,752,332 78
<b>Varoja kalkklaan Smk</b>			<b>289,280,878 44</b>

Marraskuun 30 p:nä      Joulukuun 31 p:nä  
1914.                              1913.

<sup>1)</sup> Vastaava luku oli .....	42,658,448: 27	36,127,093: 33
<sup>2)</sup> » » » .....	141,289,745: 83	110,443,939: 20
<sup>3)</sup> » » » .....	98,375,681: 77	110,005,278: 85
<sup>4)</sup> » » » .....	5,868,307: 35	4,034,475: 34

## tila 31 p. joulukuuta 1914.

4	5	6	
<b>Velkoja.</b>			
<i>Omia rahastoja ja voittovaroja:</i>			
Kantarahasto .....	25,000,000	—	
Vararahasto .....	71,799,578	19	
Valtiotarkoituksiin ehdollisesti varattuja voittovaroja..	10,000,000	—	
Käyttämättömiä voittovaroja.....	6,133,282	35	<sup>1)</sup> 112,932,860 54
<i>Vaadittaessa muksettavia sitoumuksia:</i>			
Liikkeessä olevia seteleitä.....	141,724,276	—	
» » postilähetysvekseleitä .....	944,355	01	
» » maksunosotuksia Pietarin konttoriin	38,363	72	
Varoja pano- ja otto-tilillä:			
valtiovaraston.....	8,721,137	28	
muiden .....	14,695,226	76	
Konttokurantteja ulkomaalla.....	8,063,377	04	
Valtiolainain vuotuismaksuja varten saatua.....	—	—	
Eduskunnan määräämiin tarkoituksiin varattuja voittovaroja .....	1,200,000	—	
Erinäisiä tilejä.....	831,241	99	
Perittäviksi jätetyistä vekseleistä saatua .....	130,040	10	<sup>2)</sup> 176,348,017 90
<i>Setelinanto-oikeus:</i>			
Setelinannon vakuutena olevaa arvoainetta....	159,894,694: 94		
Sen lisäksi on pankki oikeutettu antamaan seteleitä.....	70,000,000: —	229,894,694: 94	
Poistetaan vaadittaessa maksettavat sitoumukset .....	176,348,017: 90		
ja myönnettyistä kassakreditiiveistä nostamatta oleva määrä....	3,129,830: 03	179,477,847: 93	
Käyttämättä oleva setelinanto-oikeus.....	Smk <sup>3)</sup> 50,416,847: 01		
<b>Velkoja kaikkiaan Smk</b>			<b>289,230,878 44</b>

Marraskuun 30 p:nä Joulukuun 31 p:nä  
1914. 1913.

<sup>1)</sup> Vastaava luku oli .....	115,272,429: 09	107,486,489: 15
<sup>2)</sup> » » » .....	172,419,754: 13	143,124,297: 07
<sup>3)</sup> » » » .....	78,066,797: 37	41,187,053: 38

**Taulu 2. Yksityispankkien**  
**Debet-**

1	2		3		4		5		
					K a s -				
	Pankin nimi.				Suomen rahaa.		Venäjän rahaa.		
	Kultarahaa.		Muuta metalli- rahaa ja sete- leitä.		Kultarahaa.		Muuta metalli- rahaa ja sete- leitä.		
1	Suomen Yhdyspankki .....	170,620	—	6,208,275	44	14,718	90	218,095	60
2	Kansallis-Osake-Pankki .....	182,400	—	3,806,409	78	12,250	82	395,231	76
3	Pohjoismaiden Osakepankki kauppaa ja teollisuutta varten .....	152,470	—	3,898,931	41	1,000	—	366,244	08
4	Waasan Osakepankki .....	35,550	—	1,457,873	68	1,471	92	48,787	92
5	Privatbanken i Helsingfors, Aktie- bolag .....	27,270	—	652,736	25	921	60	19,633	36
6	Turun Osakepankki .....	25,590	—	569,942	60	3,836	93	9,560	80
7	Suomen Kauppapankki, Osakeyhtiö..	13,320	—	836,079	35	38	40	145,094	80
8	Tampereen Osake-Pankki .....	13,070	—	327,708	51	12	80	3,532	29
9	Uudenmaan Osakepankki .....	5,720	—	414,018	81	76	80	18,450	46
10	Landtmannabanken, Aktiebolag ....	23,700	—	355,579	46	320	—	53,998	11
11	Länsi-Suomen Osake-Pankki.....	21,820	—	251,119	27	12	80	54	27
12	Helsingin Osakepankki .....	—	—	32,359	93	—	—	6,861	54
13	Säästöpankkien Keskus-Osake-Pankki	—	—	79,645	05	—	—	—	—
14	<b>Yhteensä Smk</b>	<b>671,530</b>	<b>—</b>	<b>18,890,679</b>	<b>54</b>	<b>34,660</b>	<b>97</b>	<b>1,285,544</b>	<b>99</b>
15	Marraskuu 1914 .....	611,830	—	14,772,375	33	35,601	26	1,078,332	22
16	Joulukuu 1913 .....	300,778	15	15,052,415	04	36,905	08	634,840	84

tila joulukuun lopussa 1914.

puoli.

6		7		8		9		10		11		12		
Ulkomaa rahaa.				Pano- ja otto- tilillä Suomen Pankissa, juoksevilla tilillä muissa pankeissa.		Postilähetyksveksleitä				Sekalaista.		Yhteensä.		
Kultarahaa.		Muuta metalli- rahaa ja sete- leitä.				Suomen Pan- kin.		Yksityispank- kien.						
10,452	80	72,204	75	4,140,594	86	274,676	87	83,548	67	100,917	30	11,294,105	19	1
13,213	23	85,898	54	3,389,469	92	73	24	58,494	94	10,062	38	7,953,504	61	2
5,928	14	106,525	42	210,000	—	2,485	31	166,460	14	3,033	75	4,913,028	25	3
3,628	65	11,903	06	236,410	50	—	—	52,898	99	2,454	14	1,850,978	86	4
27	—	205	52	19,120	15	—	—	70,231	66	—	—	790,145	54	5
2,714	55	16,302	81	—	—	—	—	204,904	73	—	—	832,852	42	6
286	55	4,323	31	—	—	—	—	146,575	32	—	—	1,145,717	73	7
12	30	759	78	—	—	579	48	930	68	—	—	346,605	79	8
50	50	3,698	87	434,442	05	—	—	—	—	—	—	876,457	49	9
291	60	3,062	66	7,440	89	—	—	3,315	78	—	—	447,708	50	10
12	20	185	90	—	—	958	46	6,284	53	—	—	280,447	43	11
—	—	131	35	613,387	55	—	—	—	—	—	—	652,740	37	12
—	—	—	—	—	—	—	—	—	—	—	—	79,645	05	13
<b>36,617</b>	<b>52</b>	<b>305,201</b>	<b>92</b>	<b>9,050,865</b>	<b>92</b>	<b>278,723</b>	<b>36</b>	<b>793,645</b>	<b>44</b>	<b>116,467</b>	<b>57</b>	<b>31,463,037</b>	<b>23</b>	<b>14</b>
29,610	17	141,572	52	6,230,256	04	219,711	44	1,106,846	03	123,804	73	24,933,499	74	15
83,945	88	682,815	60	3,455,930	81	40,093	05	1,046,412	94	202,255	24	21,536,392	63	16

**Taulu 2. (Jatk.). Yksityispankkien**  
**Debet-**

Pankin nimi.	13		14		15		16	
	Ulkomaisia kirjeenvaihtajia.		Ulkomaisia vekseleitä.		Kotimaisia vekseleitä.		Lainoja.	
1 Suomen Yhdyspankki .....	11,416,421	53	2,677,205	67	68,321,621	73	70,435,903	41
2 Kansallis-Osake-Pankki .....	8,902,479	28	3,244,575	60	75,242,960	12	41,286,927	61
3 Pohjoismaiden Osakepankki kauppaa ja teollisuutta varten .....	9,674,904	07	1,844,638	63	57,846,438	66	49,766,519	72
4 Waasan Osakepankki .....	1,205,081	43	512,676	47	20,210,921	65	15,675,397	74
5 Privatbanken i Helsingfors, Aktie- bolag .....	2,119,946	58	60,484	03	13,940,278	15	29,349,854	97
6 Turun Osakepankki .....	1,340,884	28	2,281	58	9,446,648	19	8,540,117	34
7 Suomen Kauppapankki, Osakeyhtiö..	784,936	57	—	—	5,404,589	65	3,894,198	97
8 Tampereen Osake-Pankki .....	168,926	31	48,373	45	6,140,375	36	3,360,174	—
9 Uudenmaan Osakepankki .....	141,593	81	52,590	83	4,442,316	70	6,541,805	23
10 Landtmannabanken, Aktiebolag ....	42,976	74	125,210	48	5,073,050	77	8,867,192	74
11 Länsi-Suomen Osake-Pankki .....	63,320	85	262	33	2,369,364	46	873,683	11
12 Helsingin Osakepankki .....	298,839	35	—	—	529,090	80	1,452,025	—
13 Säästöpankkien Keskus-Osake-Pankki	—	—	—	—	—	—	4,640,618	47
14 Yhteensä Smk	36,160,310	80	8,568,299	07	268,969,156	24	244,484,418	31
15 Marraskuu 1914 .....	34,419,010	34	12,138,601	15	270,491,629	99	240,624,155	42
16 Joulukuu 1913 .....	19,552,295	16	29,974,211	34	274,121,933	73	223,105,386	90

## tila joulukuun lopussa 1914.

## puoli.

17		18		19		20		21		22		
Kassakreditiivejä.		Kotimaisia kirjeenvaihtajia.		Obligatsioneja.								
				Ulkomaan rahassa.		Suomen rahassa.		Osakkeita.		Muidon pankkien talletustodistuksia.		
29,794,583	41	34,101,763	76	4,501,807	—	2,947,014	—	1,941,143	—	71,482	35	1
42,224,203	79	27,317,691	70	2,864,488	87	1,815,675	—	4,443,045	32	1,088,958	97	2
24,080,822	44	36,283,164	14	3,913,696	78	2,985,732	43	160,626	—	381,661	27	3
6,100,096	32	3,613,739	12	771,213	09	698,925	—	1,484,425	95	7,450	—	4
8,774,034	49	8,384,890	42	328,336	—	3,191,200	—	1,468,488	—	65,000	—	5
6,255,633	57	7,831,000	57	—	—	1,646,850	—	46,140	—	—	—	6
9,415,706	54	2,761,618	25	196,800	—	—	—	163,440	—	60,165	04	7
4,174,378	57	846,446	57	1,228,195	77	122,920	—	78,627	—	55,349	81	8
5,343,728	19	123,273	25	568,920	—	192,490	—	101,650	—	53,739	47	9
3,103,381	38	657,741	62	286,080	—	195,975	—	50,000	—	32,051	92	10
1,729,415	57	28,000	—	1,815	—	39,185	—	—	—	310,928	05	11
384,176	16	149,006	38	—	—	198,012	13	49,996	—	—	—	12
—	—	883,004	62	336,562	03	49,000	—	—	—	63,130	—	13
<b>141,380,160</b>	<b>43</b>	<b>122,081,340</b>	<b>40</b>	<b>14,997,914</b>	<b>54</b>	<b>14,082,978</b>	<b>56</b>	<b>9,937,581</b>	<b>27</b>	<b>2,189,916</b>	<b>88</b>	<b>14</b>
142,047,760	06	118,468,724	31	15,140,275	28	14,171,172	39	9,552,181	48	2,064,705	29	15
144,735,953	26	101,468,614	32	15,917,327	55	12,788,145	40	9,583,288	87	1,517,446	87	16

**Taulu 2. (Jatk.). Yksityispankkien**  
**Debet-**

Pankin nimi.	23		24		25		26	
	Palkkauksia.		Muita kulun- keja.		Siirtyvät kor- koja.		Kiinteistö- Pankkitarkoi- tukseen.	
1 Suomen Yhdyspankki .....	—	—	—	—	1,553,715	66	4,037,554	35
2 Kansallis-Osake-Pankki .....	—	—	—	—	1,688,876	18	7,285,165	55
3 Pohjoismaiden Osakepankki kauppa- ja teollisuutta varten .....	—	—	—	—	990,994	12	5,200,000	—
4 Waasan Osakepankki .....	—	—	—	—	280,045	34	2,553,000	—
5 Privatbanken i Helsingfors, Aktie- bolag .....	—	—	—	—	511,730	32	1,000,000	—
6 Turun Osakepankki .....	—	—	—	—	393,916	78	1,233,716	78
7 Suomen Kauppankki, Osakeyhtiö..	—	—	—	—	299,941	53	—	—
8 Tampereen Osake-Pankki .....	—	—	—	—	188,724	09	810,226	36
9 Uudenmaan Osakepankki .....	—	—	—	—	175,280	43	1,030,353	73
10 Landtmannabanken, Aktiebolag ....	—	—	—	—	185,756	17	139,725	84
11 Länsi-Suomen Osake-Pankki.....	—	—	—	—	39,368	99	35,000	—
12 Helsingin Osakepankki .....	—	—	—	—	17,378	72	—	—
13 Säästöpankkien Keskus-Osake-Pankki	—	—	—	—	14,509	67	—	—
14 Yhteensä Smk	—	—	—	—	6,340,238	—	23,374,742	61
15 Marraskuu 1914 .....	4,135,883	49	1,830,852	89	25,436,217	05	23,083,709	84
16 Joulukuu 1913 .....	—	—	—	—	5,620,834	06	22,171,234	20

<sup>1)</sup> Tammi—marraskuulla maksettuja korkoja.

tila joulukuun lopussa 1914.  
puoli.

27		28		29		30		31		32		
mistöjä.		Irtaimistoa.		Erinäisiä tilejä.		Hypoteekki- osasto.		Koko debetpuoli.		Kassakrediittien myönnetty määrä.		
Muita.												
123,000	—	100,000	—	599,159	45	2,526,871	88	246,443,352	39	35,286,650	—	1
527,924	48	158,964	36	67,582	76	—	—	226,113,024	20	50,265,611	14	2
100,000	—	80,000	—	41,064	97	2,712,862	19	200,976,153	67	30,287,325	—	3
2,280,000	—	57,968	33	195,853	46	—	—	57,447,772	76	7,668,500	—	4
—	—	10,000	—	67,047	50	—	—	70,061,436	—	10,407,550	—	5
362,833	44	41,286	—	186,029	50	—	—	38,210,190	45	7,636,175	—	6
—	—	30,493	—	—	—	—	—	23,957,607	28	12,063,750	—	7
—	—	20,273	49	337,735	86	—	—	17,927,832	43	4,539,896	43	8
—	—	45,000	—	53,929	17	—	—	19,743,628	30	6,361,265	—	9
—	—	30,000	—	66,947	36	—	—	19,303,798	52	3,614,500	—	10
—	—	27,429	44	2,744	—	—	—	5,801,464	23	1,907,800	—	11
—	—	20,000	—	87,614	94	—	—	3,838,879	85	476,500	—	12
—	—	8,500	—	—	—	—	—	6,074,969	84	—	—	13
3,393,757	92	629,914	62	1,705,708	97	5,239,734	07	993,900,109	92	170,515,522	57	14
3,409,067	11	663,981	64	1,725,697	77	5,020,255	79	948,778,770	53	171,391,222	88	15
3,763,725	39	590,186	15	6,040,392	63	5,840,523	70	898,327,892	16	167,728,301	50	19

**Taulu 2. (Jatk.) Yksityispankkien  
Kredit-**

	1	2	3	4			
	Pankin nimi.	Osake-pääoma.	Vararahastot.	Eläkerahasto.			
1	Suomen Yhdyspankki .....	30,000,000	—	10,800,000	—	962,515	10
2	Kansallis-Osake-Pankki .....	13,000,000	—	18,750,000	—	612,980	21
3	Pohjoismaiden Osakepankki kauppaa ja teollisuutta varten .....	20,000,000	—	18,500,000	—	1,232,774	05
4	Waasan Osakepankki .....	5,000,000	—	4,200,000	—	270,061	38
5	Privatbanken i Helsingfors, Aktie- bolag .....	8,000,000	—	7,700,000	—	188,427	79
6	Turun Osakepankki .....	6,000,000	—	3,600,000	—	—	—
7	Suomen Kauppapankki, Osakeyhtiö ..	4,000,000	—	769,137	49	—	—
8	Tampereen Osake-Pankki .....	3,000,000	—	650,000	—	—	—
9	Uudenmaan Osakepankki .....	3,000,000	—	2,425,000	—	100,000	—
10	Landtmannabanken, Aktiebolag .....	3,000,000	—	199,808	63	—	—
11	Länsi-Suomen Osake-Pankki .....	2,000,000	—	20,000	—	—	—
12	Helsingin Osakepankki .....	1,500,000	—	25,000	—	—	—
13	Säästöpankkien Keskus-Osake-Pankki	850,000	—	18,745	37	—	—
14	<b>Yhteensä Smk</b>	<b>99,350,000</b>	<b>—</b>	<b>67,657,691</b>	<b>49</b>	<b>3,366,758</b>	<b>53</b>
15	Marraskuu 1914 .....	100,137,950	—	66,567,392	26	3,302,640	58
16	Joulukuu 1913 .....	94,850,000	—	61,840,451	49	3,222,120	58

## tila joulukuun lopussa 1914.

## puoli.

5		6		7		8		9		
Käyttämättömiä voittovaroja.		Talletustili.		Säästökassatili.		Juokseva tili.		Postilähetysve- seleitä.		
4,148,516	96	173,526,701	76	—	—	13,513,993	30	1,450,261	86	1
4,264,024	37	155,505,825	87	13,674,632	11	10,959,514	99	2,236,103	84	2
3,729,948	01	125,365,353	62	4,991,863	16	9,422,465	87	1,797,098	13	3
509,148	58	41,020,331	95	2,031,752	37	2,719,566	34	276,574	80	4
2,582,876	67	20,809,372	37	17,826,633	13	4,262,160	84	208,401	06	5
1,225,332	08	18,424,318	99	2,202,269	32	1,601,063	02	174,566	77	6
403,758	38	14,605,679	79	1,399,863	68	1,808,390	67	402,959	54	7
351,848	55	10,992,115	89	1,177,189	26	884,604	40	162,772	94	8
394,068	83	10,315,972	41	2,608,681	85	447,805	35	83,905	31	9
241,674	48	11,936,936	35	2,078,473	34	1,144,117	62	128,980	98	10
180,166	25	2,932,962	86	—	—	379,989	73	137,237	23	11
124,577	71	1,611,529	58	303,677	95	208,834	86	1,783	47	12
50,967	39	4,394,988	51	—	—	543	28	—	—	13
<b>18,206,908</b>	<b>26</b>	<b>591,442,089</b>	<b>95</b>	<b>48,295,036</b>	<b>17</b>	<b>47,353,050</b>	<b>27</b>	<b>7,060,645</b>	<b>93</b>	<b>14</b>
3,019,702	61	577,679,748	38	46,360,787	72	47,129,170	35	5,531,054	63	15
16,107,715	85	575,223,038	42	43,972,737	53	37,050,702	60	5,821,109	48	16

**Taulu 2. (Jatk.). Yksityispankkien  
Kredit-**

Pankin nimi.	10		11		12	
	Kirjeenvaihtajia.				Rediskontattuja vekseleitä.	
	Ulkomaisia.		Kotimaisia.			
1 Suomen Yhdyspankki .....	6,791,281	23	2,916,615	48	—	—
2 Kansallis-Osake-Pankki .....	2,898,556	76	1,976,224	94	—	—
3 Pohjoismaiden Osakepankki kauppaa ja teollisuutta varten .....	5,353,818	93	8,320,206	68	—	—
4 Waasan Osakepankki .....	624,568	32	137,991	44	—	—
5 Privatbanken i Helsingfors, Aktiebolag ..	4,647,059	38	3,141,370	34	38,218	40
6 Turun Osakepankki .....	255,013	61	2,766,758	04	1,461,435	12
7 Suomen Kauppapankki, Osakeyhtiö .....	313,167	67	86,190	38	—	—
8 Tampereen Osake-Pankki .....	1,573	41	104,312	36	29,701	67
9 Uudenmaan Osakepankki .....	68,778	87	—	—	—	—
10 Landtmannabanken, Aktiebolag .....	3,721	72	416,172	60	14,097	14
11 Länsi-Suomen Osake-Pankki .....	—	—	109,864	96	—	—
12 Helsingin Osakepankki .....	40,895	34	1,962	40	—	—
13 Säästöpankkien Keskus-Osake-Pankki ....	—	—	45,149	60	—	—
14 <b>Yhteensä Smk</b>	<b>20,998,435</b>	<b>24</b>	<b>20,022,819</b>	<b>22</b>	<b>1,543,452</b>	<b>33</b>
15 Marraskuu 1914 .....	22,663,196	83	15,516,897	83	2,042,570	53
16 Joulukuu 1913 .....	16,175,174	24	17,522,104	04	15,227,352	66

<sup>1)</sup> Tammi—marraskuulla kertyneitä korkoja ja provisioineja.

tila joulukuun lopussa 1914.

puoli.

13		14		15		16		17		18		19		
Lainoja.				Nostamattomia osinkoja.	Siirtyvä korko.	Erinäisiä tilejä.	Perittäviksi jätetyistä vekseleistä saatus.	Koko kreditpuoli.						
Pankkikiinteistöjä vastaan.		Muita.												
—	—	—	—	7,506	50	1,885,179	73	85,407	19	355,373	28	246,443,352	39	1
—	—	—	—	18,504	—	1,572,512	87	217,463	02	426,681	22	226,113,024	20	2
—	—	—	—	11,537	—	1,517,585	90	283,298	27	450,204	05	200,976,153	67	3
—	—	253,611	12	575	—	350,216	26	18	65	53,356	55	57,447,772	76	4
259,072	71	—	—	457	—	397,023	81	—	—	362	50	70,061,436	—	5
—	—	220,000	—	1,468	—	221,585	01	—	—	56,380	49	38,210,190	45	6
—	—	—	—	5,865	50	148,446	35	7,658	09	6,489	74	23,957,607	28	7
64,675	63	206,900	—	2,167	—	142,396	13	154,088	03	3,487	16	17,927,832	43	8
—	—	—	—	541	—	226,372	61	53,666	39	18,835	68	19,743,628	30	9
20,000	—	—	—	7,416	—	79,317	12	24,479	30	8,603	24	19,303,798	52	10
—	—	—	—	—	—	32,964	40	7,502	40	776	40	5,801,464	23	11
—	—	—	—	12	—	13,535	29	5,163	77	1,907	43	3,838,879	85	12
—	—	706,299	76	1,378	—	6,897	93	—	—	—	—	6,074,969	84	13
<b>343,748</b>	<b>34</b>	<b>1,386,810</b>	<b>88</b>	<b>57,427</b>	—	<b>6,594,033</b>	<b>41</b>	<b>838,745</b>	<b>11</b>	<b>1,382,457</b>	<b>79</b>	<b>935,900,109</b>	<b>92</b>	<b>14</b>
<b>344,158</b>	<b>90</b>	<b>3,769,511</b>	<b>12</b>	<b>62,532</b>	<b>50</b>	<b>50,636,574</b>	<b>68</b>	<b>2,366,419</b>	<b>99</b>	<b>1,648,461</b>	<b>62</b>	<b>948,778,770</b>	<b>53</b>	<b>15</b>
<b>347,792</b>	<b>66</b>	<b>1,797,936</b>	<b>18</b>	<b>56,146</b>	—	<b>6,450,707</b>	<b>92</b>	<b>774,617</b>	<b>82</b>	<b>1,888,184</b>	<b>69</b>	<b>898,327,892</b>	<b>16</b>	<b>16</b>

Taulu 3. Yksityispankkien protestatut vekselit sekä lainhausta

1 Pankin nimi.	2 3 4 5 6 7 8 9 Protestatut veckseleitä.											
	Kotimaisia.						Ulkomaisia.					
	Kuukauden kuluessa protestattu.			Kuukauden lopussa jällellä maksamatta.			Kuukauden kuluessa protestattu.			Kuukauden lopussa jällellä maksamatta.		
	Kpl.	Smc.		Kpl.	Smc.		Kpl.	Smc.		Kpl.	Smc.	
Suomen Yhdyspankki .....	56	90,153	34	168	217,006	65	23	55,863	42	4	26,705	78
Kansallis-Osake-Pankki .....	103	93,286	97	565	1,102,350	46	28	7,457	23	5	2,355	84
Pohjoismaiden Osakepankki kauppaa ja teollisuutta varten	32	29,807	95	135	118,353	01	96	50,131	41	22	35,931	32
Waasan Osakepankki .....	51	38,425	81	200	174,724	03	36	12,624	77	13	32,502	48
Privatbanken i Helsingfors, Aktiebolag .....	19	40,803	22	1	10,246	50	—	—	—	—	—	—
Turun Osakepankki .....	11	22,595	07	30	125,143	20	—	—	—	11	208,006	—
Suomen Kauppapankki, Osake- yhtiö .....	6	2,315	42	—	—	—	—	—	—	—	—	—
Tampereen Osake-Pankki ....	11	8,333	80	8	27,026	—	—	—	—	—	—	—
Uudenmaan Osakepankki ....	—	—	—	32	113,794	51	—	—	—	—	—	—
Landtmannabanken, Aktiebolag	12	3,003	—	52	36,473	15	—	—	—	—	—	—
Länsi-Suomen Osake-Pankki..	3	575	—	2	6,100	—	—	—	—	—	—	—
Helsingin Osakepankki .....	—	—	—	—	—	—	—	—	—	—	—	—
Säästöpankkien Keskus-Osake- Pankki .....	—	—	—	—	—	—	—	—	—	—	—	—
<b>Yhteensä</b>	<b>304</b>	<b>329,299</b>	<b>58</b>	<b>1,193</b>	<b>1,931,217</b>	<b>51</b>	<b>178</b>	<b>126,076</b>	<b>83</b>	<b>55</b>	<b>305,501</b>	<b>42</b>
Marraskuu 1914 .....	289	327,170	08	1,693	2,690,799	09	308	397,517	01	97	448,204	31
Joulukuu 1913 .....	397	602,637	59	1,375	2,502,506	78	110	64,627	52	27	308,578	03

## ja konkurssista riippuvat saatavat joulukuulla vuonna 1914.

Pankin nimi.	10	11	12	13	14	15	16	17
	Lainhausta ja konkurssista riippuvia.							
	Vekseleitä.				Muita saatavia.			
	Kuukauden kuluessa toimenpiteen alaisiksi joutuneita.		Kuukauden lopussa selvittämättä olevia.		Kuukauden kuluessa toimenpiteen alaisiksi joutuneita.		Kuukauden lopussa selvittämättä olevia.	
Kpl.	Smc.	Kpl.	Smc.	Kpl.	Smc.	Kpl.	Smc.	
Suomen Yhdyspankki .....	15	82,970 57	152	156,025 36	6	123,046 11	12	559,951 51
Kansallis-Osake-Pankki .....	29	18,823 44	574	2,312,416 19	1	20,000 —	60	2,584,341 10
Pohjoismaiden Osakepankki kauppaa ja teollisuutta varten	15	7,822 56	126	107,073 33	—	— —	13	1,927,790 14
Waasan Osakepankki .....	6	1,440 —	142	121,103 03	—	— —	2	2,812 35
Privatbanken i Helsingfors, Aktiebolag .....	93	141,459 06	1	10,246 50	—	— —	6	520,806 61
Turun Osakepankki .....	—	— —	21	33,968 98	—	— —	1	3,733 33
Suomen Kauppapankki, Osake- yhtiö .....	—	— —	—	— —	—	— —	—	— —
Tampereen Osake-Pankki ....	—	— —	6	26,670 —	—	— —	7	86,163 64
Uudenmaan Osakepankki ....	—	— —	32	113,794 51	—	— —	—	— —
Landtmannabanken, Aktiebolag	5	24,875 —	49	36,211 15	—	— —	1	5,000 —
Länsi-Suomen Osake-Pankki ..	—	— —	—	— —	—	— —	—	— —
Helsingin Osakepankki .....	—	— —	—	1 —	—	— —	—	— —
Säästöpankkien Keskus-Osake- Pankki ..	—	— —	—	— —	—	— —	2	26,430 83
<b>Yhteensä</b>	<b>163</b>	<b>277,390 63</b>	<b>1,103</b>	<b>2,067,510 05</b>	<b>7</b>	<b>143,046 11</b>	<b>104</b>	<b>5,717,029 51</b>
Marraskuu 1914 .....	83	94,280 19	1,558	3,649,346 68	4	64,390 —	117	4,527,490 84
Joulukuu 1913 .....	103	224,947 48	1,092	2,561,609 03	12	228,264 66	109	4,313,561 26

Taulu 4. Hypoteekkilaitosten tila joulukuun lopussa 1914.

Debet puoli.

1	2	3	4	5	6	7	8	9
Laitoksen nimi.	Kassa.	Ulkomaisia kirjenvaihtajia.	Lainoja.	Kotimaisia kirjenvaihtajia.	Obligatio-neja.	Osakkeita.	Pankkitalle-tuksia.	Korkolippuja.
Suomen Hypoteekkiyhdistys ..	28,698 98	129,660 95	74,631,996 68	—	436,898 —	15,000 —	1,660,577 —	—
Osakeyhtiö Suomen Kaupun- kien Hypoteekkkassa.....	151,432 22	842,861 67	71,725,360 90	975,124 75	803,500 —	—	148,455 90	—
Suomen Kiinteistöpankki, Osa- keyhtiö .....	70,715 58	104,126 88	22,320,950 29	90,888 07	—	—	2,860 —	—
Suomen kaupunki- ja maalais- kuntien keskuslainakassa, Osakeyhtiö .....	108 01	—	6,003,210 50	—	—	—	—	—
Suomen Yhdyspankki, Hypo- teekkosasto .....	—	157,909 71	20,788,428 92	—	—	—	—	—
Pohjoismaiden Osakepankki kauppaa ja teollisuutta var- ten, Hypoteekkosasto .....	—	—	20,467,965 77	—	—	—	—	—
<b>Yhteensä Smk</b>	<b>250,694 74</b>	<b>1,284,559 16</b>	<b>215,932,913 06</b>	<b>1,066,012 82</b>	<b>1,240,398 —</b>	<b>15,000 —</b>	<b>1,811,892 90</b>	<b>—</b>
Marraskuu 1914 <sup>1)</sup> .....	33,395 06	1,176,341 43	141,762,867 13	197,091 25	1,011,500 —	—	159,860 —	—
Joulukuun 1913 .....	255,418 36	589,759 11	211,686,605 11	836,671 90	958,658 —	—	285,000 —	81,827 50

<sup>1)</sup> Marraskuun summiin ei sisälly ilmoitus Suomen Hypoteekkiyhdistyksen tilasta, syystä että sellainen annetaan ainoastaan puoli-  
vuosittain.

Taulu 4. (Jatk.). Hypoteekkilaitosten tila joulukuun lopussa 1914.

Debet puoli.

	10	11	12	13	14	15	16	17
Laitoksen nimi.	Palkkauksia.	Muita kulun- keja.	Siirtyviä vuo- tuismakreja ja korkoja.	Obligastioni- lainain kus- tannuksia.	Kiinteistöjg.	Irtaimistoa.	Erinäisiä tiliejg.	Yhteensä.
Suomen Hypoteekkiyhdistys..	—	—	1,651,479 40	557,061 97	800,000 —	10,000 —	22,555 82	79,943,868 25
Osakeyhtiö Suomen Kaupun- kien Hypoteekikassa.....	—	—	—	1,104,185 08	—	5,000 —	772,077 08	76,527,997 60
Suomen Kiinteistöpankki, Osa- keyhtiö .....	—	—	389,224 31	178,988 12	250,000 —	11,664 70	2,995,000 —	26,414,412 90
Suomen kaupunki- ja maalais- kuntien keskuslainakassa, Osakeyhtiö .....	—	—	87,355 77	—	—	1,500 —	—	6,092,174 28
Suomen Yhdyspankki, Hypo- teekkosasto .....	—	—	—	650,732 86	—	—	266,159 08	21,858,230 52
Pohjoismaiden Osakepankki kauppaa ja teollisuutta var- ten, Hypoteekkosasto .....	—	—	—	—	—	—	986,635 11	21,454,600 88
Yhteensä smk	—	—	2,122,059 48	2,490,968 03	1,050,000 —	26,164 70	5,042,426 54	232,291,364 48
Marraskuu 1914 <sup>1)</sup> .....	67,022 52	87,061 44	3,486,069 64	2,213,338 82	240,439 60	17,423 20	5,302,865 29	155,755,315 38
Joulukuu 1913.....	—	—	1,953,418 01	2,644,773 33	800,000 —	17,681 25	2,058,934 06	222,118,746 63

<sup>1)</sup> Marraskuun summiin ei sisälly ilmoitus Suomen Hypoteekkiyhdistyksen tilasta, syystä että sellainen annetaan ainoastaan puolivuosittein.

Taulu 4. (Jatk.). Hypoteekkilaitosten tila joulukuun lopussa 1914.

## Kredit puoli.

1 Laitoksen nimi.	2 Osakepääoma.	3 Varuuhastot.	4 Eläkerahasto.	5 Käytännättömiä voittovaroja.	6 Liikkeessä olevia obligatsioneja.	7 Lainoja.
Suomen Hypoteekkiyhdistys .....	—	4,529,632	264,902	270,947	71,772,000	1,880,494
Osakeyhtiö Suomen Kaupunkien Hypoteekikassa .....	7,000,000	1,750,000	17,836	1,244,386	64,137,000	138,880
Suomen Kiinteistöpankki. Osakeyhtiö .....	5,000,000	925,000	—	550,420	18,250,500	—
Suomen kaupunki- ja maalaiskuntien keskukslainakassa, Osakeyhtiö ....	1,305,000	52,466	—	115,215	—	4,516,000
Suomen Yhdyspankki, Hypoteekki-osasto .....	—	218,344	—	—	18,619,920	—
Pohjoismaiden Osakepankki kauppa- ja teollisuutta varten, Hypoteekki-osasto .....	—	—	—	—	18,460,000	—
<b>Yhteensä Smk</b>	<b>13,305,000</b>	<b>7,475,442</b>	<b>282,738</b>	<b>2,190,969</b>	<b>191,239,420</b>	<b>6,535,374</b>
Marraskuun 1914 <sup>1)</sup> .....	13,300,000	2,720,810	16,986	658,587	124,282,736	—
Joulukuun 1913 .....	12,285,000	6,804,270	267,825	2,081,783	185,865,682	3,921,496

<sup>1)</sup> Marraskuun summiin ei sisälly ilmoitus Suomen Hypoteekkiyhdistyksen tilasta, koska sellainen annetaan ainoastaan proilivuositain.

Taulu 4. (Jatk.). Hypoteekkilaitosten tila joulukuun lopussa 1914.

Kredit puoli.

Laitoksen nimi.	8 Talletuksia.	9 Nostamattomia osinkoja.	10 Siirtyviä kor-koja.	11 Erinäisiä tilejä.	12 Pankin tili.	13 Yhteensä.
Suomen Hypoteekkiyhdistys.....	—	—	988,431.89	287,460.53	—	79,943,868.25
Osakeyhtiö Suomen Kaupunkien Hypoteekikassa	—	400	—	2,289,495.01	—	76,527,997.60
Suomen Kiinteistöpankki, Osakeyhtiö .....	1,283,681.44	1,566	—	408,244.60	—	26,414,412.90
Suomen kaupunki- ja maalaiskuntien keskuslaina- kassa, Osakeyhtiö .....	—	250	89,108.67	14,138.57	—	6,092,174.25
Suomen Yhdyspankki, Hypoteekkiosasto .....	—	—	—	483,094.58	2,526,871.88	21,858,280.52
Pohjoismaiden Osakepankki kauppa- ja teollis- suutta varten, Hypoteekkiosasto .....	—	—	—	281,738.69	2,712,862.19	21,454,600.88
Yhteensä Smk	1,283,681.44	2,216	1,077,535.56	3,669,171.98	5,289,734.07	232,291,284.43
Marraskuu 1914 <sup>1)</sup> .....	1,287,819.75	4,291	3,920,376.08	4,593,450.93	5,020,255.79	155,755,315.38
Joulukuun 1913 .....	1,123,392.80	983.67	979,667.73	2,993,120.56	5,840,523.70	222,118,746.63

<sup>1)</sup> Marraskuun summiin ei sisälly ilmoitus Suomen Hypoteekkiyhdistyksen tilasta, syyttä että sellainen annetaan ainoastaan puolivuositain.

Taulu 5. Postisäästöpankin liike joulukuulla vuonna 1914.

1	2	3	4	5	6	7	8	9
	Säästökirjoja.		Säästöönpanoja.		Säästötalottoja.		Lisäys (+) tai vähennys (-).	
	Uusia avattu.	Kuolettett.	Luku.	Pääomaa.	Luku.	Pääomaa.	Luku.	Pääomaa.
<b>1914 joulukuulla:</b>								
Kaupungeissa .....	440	415	1,679	122,474	889	83,867	790	38,606
Maaseudulla .....	619	639	2,565	139,236	1,361	147,937	1,204	8,701
<b>Koko maassa</b>	<b>1,059</b>	<b>1,054</b>	<b>4,244</b>	<b>261,710</b>	<b>2,250</b>	<b>231,805</b>	<b>1,994</b>	<b>29,904</b>
1914 tammikuu—joulukuu .....	15,543	16,721	65,340	3,439,880	38,807	5,647,587	26,533	2,207,757
1913 joulukuu .....	1,949	1,635	6,306	272,416	3,470	380,828	2,836	108,407
1913 tammikuu—joulukuu .....	17,798	15,523	74,316	3,780,117	31,725	3,761,721	42,591	18,395
Pankin toiminnan alusta vuonna 1887 joulukuun loppuun 1914 .....	321,536	253,179	1,264,144	56,141,239	459,073	51,491,750	825,071	6,649,488

<sup>1)</sup> Tähän yhteenlaskettu kasvaneet nostamattomat korot vuosilta 1887—1913.

# SÄÄSTÖPANKKIEN TILA

JOULUKUUN LOPUSSA 1914.

JA

SÄÄSTÖÖNPANOT JA SÄÄSTÖTÄOTOT SÄÄSTÖPANKESSA  
VUODEN 1914 NELJÄNNELLÄ NELJÄNNESELLÄ.



**Taulu 6. Säästöpankkien tila**  
**Tab. 6. Sparbankernas ställning**

D e-

1	2			3			4			5			6		
	Kassa.			Lainoja. Lån.			Obligat- sioneja. Obligationer.			Pankkien talletustodis- tuksia. Bankers de- positionsbevis.			Muita arvo- papereita. Öfriga värde- papper.		
	<i>Smy.</i>	<i>Smj.</i>	<i>pt.</i>	<i>Smy.</i>	<i>Smj.</i>	<i>pt.</i>	<i>Smy.</i>	<i>Smj.</i>	<i>pt.</i>	<i>Smy.</i>	<i>Smj.</i>	<i>pt.</i>	<i>Smy.</i>	<i>Smj.</i>	<i>pt.</i>
Kaupungit — Städer ...	1,740,927	14		166,755,793	20		7,261,834	89		7,262,779	83		461,775	71	
Maaseutu — Landsbygd	2,578,666	19		141,378,883	16		1,280,883	28		10,190,296	73		984,248	63	
Koko maassa — Städer och landsbygd tillsam- mans.....	4,319,593	33		308,134,676	36		8,542,717	67		17,453,076	56		1,446,024	34	

K r e-

1	2			3			4		
	Säästöpankijain saamiset. Insäntarnes till- godohafvanden.			Kantarahasto. Grundfond.			Vararahasto. Reservfond.		
	<i>Smy.</i>	<i>Smj.</i>	<i>pt.</i>	<i>Smy.</i>	<i>Smj.</i>	<i>pt.</i>	<i>Smy.</i>	<i>Smj.</i>	<i>pt.</i>
Kaupungit — Städer .....	164,679	458	38	3,160,079	98		15,821,099	02	
Maaseutu — Landsbygd .....	141,443	127	02	1,345,700	25		8,694,903	46	
Koko maassa — Städer och lands- bygd tillsammans .....	306,122	585	40	4,505,780	18		24,516,002	48	

# Joulukuun lopussa 1914.

## vid December månads utgång år 1914.

b e t.

7			8			9			10			11			12			13		
Kiinteistöjt. Fastigheter.			Kulunkeja. Omkostnader.						Korkoja. Räntor.			Maksettu yleis- hyödyllisiin ja hyväntekeväi- siin tarkotuk- siin. Utbetaldt till allmännyttiga och välgörande ändamål.			Muita tiliin- pantuja varoja. Öfriga bokför- da tillgångar.			Yhteensä. Summa.		
<i>Smf.</i>	<i>Fmf.</i>	<i>pt.</i>	<i>Smf.</i>	<i>Fmf.</i>	<i>pt.</i>	<i>Smf.</i>	<i>Fmf.</i>	<i>pt.</i>	<i>Smf.</i>	<i>Fmf.</i>	<i>pt.</i>	<i>Smf.</i>	<i>Fmf.</i>	<i>pt.</i>	<i>Smf.</i>	<i>Fmf.</i>	<i>pt.</i>	<i>Smf.</i>	<i>Fmf.</i>	<i>pt.</i>
3,910,125	25		411,285	37		620,602	43		—	—		236,335	—		332,638	08		188,994,096	40	
672,118	53		343,179	83		199,510	71		—	—		23,809	—		283,943	79		157,885,539	85	
4,582,243	78		754,465	20		820,113	14		—	—		260,144	—		566,581	87		346,879,636	25	

d i t.

5			6			7			8			9		
Lainoja. Lån.			Erikseen hoi- dettuja rahoja. Särskildt förval- tade medel.			Korkoja. Räntor.			Sekalaista. Diverse.			Yhteensä. Summa.		
<i>Smf.</i>	<i>Fmf.</i>	<i>pt.</i>	<i>Smf.</i>	<i>Fmf.</i>	<i>pt.</i>	<i>Smf.</i>	<i>Fmf.</i>	<i>pt.</i>	<i>Smf.</i>	<i>Fmf.</i>	<i>pt.</i>	<i>Smf.</i>	<i>Fmf.</i>	<i>pt.</i>
556,821		55	—		—	4,599,885		77	176,751		75	188,994,096		40
1,362,970		16	755		74	4,976,184		45	61,898		77	157,885,539		85
1,919,791		71	755		74	9,576,070		22	238,650		52	346,879,636		25

**T a u l u 7. Säästöönpanot ja säästöstätöt säästöpankeissa  
vuoden 1914 neljännellä neljänneksellä.**

**T a b. 7. Insättningar och uttagningar vid sparbankerna  
under fjärde kvartalet af år 1914.**

Säästöpankin paikk . Sparbankens ort.	Säästöönpanantu. Insatt.			Säästöstä otettu. Uttaget.			Lisäys (+) tahi vähennys (—). Ökning (+) eller minskning (—).		
	<i>Smy.</i>	<i>Fmy.</i>	<i>pt.</i>	<i>Smy.</i>	<i>Fmy.</i>	<i>pt.</i>	<i>Smy.</i>	<i>Fmy.</i>	<i>pt.</i>
<b>Kaupungit — Städerna.</b>									
Uudenmaan — Nylands l. ....	1,774,321		85	2,783,284		23	—	1,008,912	88
Turunja Porin—Åbo och Björneborgsl.	1,506,310		46	2,302,839		71	—	796,529	25
Hämeen — Tavastehus l. ....	631,908		92	1,031,659		82	—	399,750	90
Viipurin — Viborgs l. ....	648,922		53	1,202,377		71	—	553,455	18
Mikkelin — St Michels l. ....	221,752		52	294,185		76	—	72,433	24
Kuopion — Kuopio l. ....	158,036		96	241,732		24	—	83,695	28
Vaasan — Vasa l. ....	595,893		59	1,056,893		14	—	460,999	55
Oulun — Uleåborgs l. ....	594,610		63	609,235		82	—	14,625	19
54 Yhteensä — Tillsammans	6,131,756		96	9,522,158		43	—	3,390,401	47
<b>Maaseutu — Landsbygden.</b>									
Uudenmaan — Nylands l. ....	611,463		88	435,222		28	+	176,241	60
Turunja Porin—Åbo och Björneborgsl.	1,864,752		44	2,066,819		27	—	202,066	83
Hämeen — Tavastehus l. ....	710,497		25	837,677		73	—	127,180	48
Viipurin — Viborgs l. ....	463,415		17	395,409		70	+	68,005	47
Mikkelin — St Michels l. ....	437,925		74	570,259		32	—	132,333	58
Kuopion — Kuopio l. ....	357,350		25	282,718		42	+	74,631	83
Vaasan — Vasa l. ....	1,943,763		92	1,782,740		24	+	161,023	68
Oulun — Uleåborgs l. ....	759,943		06	854,431		24	—	94,488	18
360 Yhteensä — Tillsammans	7,149,111		71	7,225,278		20	—	76,166	49
<b>Koko maa — Hela landet.</b>									
Uudenmaan — Nylands l. ....	2,385,785		23	3,218,456		51	—	832,671	28
Turunja Porin—Åbo och Björneborgsl.	3,371,062		90	4,369,658		98	—	998,596	08
Hämeen — Tavastehus l. ....	1,342,406		17	1,869,337		55	—	526,931	38
Viipurin — Viborgs l. ....	1,112,337		70	1,597,787		41	—	485,449	71
Mikkelin — St Michels l. ....	659,678		26	864,445		08	—	204,766	82
Kuopion — Kuopio l. ....	515,387		21	524,450		66	—	9,063	45
Vaasan — Vasa l. ....	2,539,657		51	2,839,633		38	—	299,975	87
Oulun — Uleåborgs l. ....	1,354,553		69	1,463,667		06	—	109,113	37
414 Yhteensä — Tillsammans	13,280,868		67	16,747,436		63	—	3,466,567	96

Säästöpankin paikka. Sparbankens ort.	Säästöönpantu. Insatt.			Säästöstä otettu. Uttaget.			Lisäys (+) tahi vähennys (-). Ökning (+) eller minskning (-).		
	<i>Smf.</i>	<i>Fmf.</i>	<i>7u.</i>	<i>Smf.</i>	<i>Fmf.</i>	<i>7u.</i>	<i>Smf.</i>	<i>Fmf.</i>	<i>7u.</i>
<b>Uudenmaan lääni.</b>									
<b>Nylands län.</b>									
<b>Kaupungit — Städerna.</b>									
<b>Helsinki — Helsingfors:</b>									
»Helsingin Säästöpankki» — »Helsingfors Sparbank» .....	1,077,135	13		1,681,821	46		—	604,686	38
Porvoo — Borgå .....	175,382	41		286,005	26		—	110,672	85
Lovisa .....	57,714	64		129,056	37		—	71,341	73
Tammisaari — Ekenäs .....	56,080	08		38,054	26		+	18,025	82
Hanko — Hangö .....	7,105	01		46,056	85		—	38,951	84
<b>Helsinki — Helsingfors</b>									
»Suom. Sääst. Helsingissä» .....	302,024	87		494,657	74		—	192,632	87
<b>Helsinki — Helsingfors</b>									
»Työväen Säästöpankki» .....	98,929	21		107,582	29		—	8,653	08
<b>7</b> <b>Kaupungit — Städerna</b>	<b>1,774,321</b>	<b>35</b>		<b>2,783,234</b>	<b>28</b>		<b>—</b>	<b>1,008,912</b>	<b>88</b>
<b>Maaseutu — Landsbygden.</b>									
Tenhola — Tenala .....	2,701	85		5,225	31		—	2,523	46
Helsingin pit., sock. ....	602	25		573	58		+	28	67
Inkoo — Ingå .....	335	—		3,356	60		—	3,021	60
Lohja — Lojo .....	23,858	59		37,364	23		—	13,505	64
Mäntsälä .....	39,066	74		16,863	80		+	22,202	94
Bromarf .....	3,093	25		2,936	52		+	156	73
Nurmijärvi .....	32,664	79		17,692	96		+	14,971	83
Kirkkonummi — Kyrkslätt .....	8,188	—		8,375	99		—	187	99
Iitti .....	8,594	24		15,243	49		—	6,649	25
Nummi .....	27,631	24		29,720	32		—	2,089	08
Espoo — Esbo .....	4,277	—		2,219	23		+	2,057	77
Tuusula — Tusby .....	7,646	40		4,539	58		+	3,106	82
Siuntio — Sjundeå .....	3,706	04		1,025	47		+	2,680	57
Vihti .....	145,737	39		64,191	43		+	81,545	96
Orimattila .....	3,966	—		3,086	33		+	879	67
Karjalohja — Karislojo .....	16,338	46		33,317	44		—	16,478	98
Pusula .....	8,559	44		25,861	49		—	17,302	05
Sipoo — Sibbo .....	7,235	99		4,735	83		+	2,500	16
Jaala .....	11,538	44		17,511	83		—	5,973	39
Snappertuna .....	628	17		2,312	16		—	1,683	99
Lapträsk .....	23,933	92		14,407	46		+	9,526	46

Säästöpankin paikka. Sparbankens ort.	Säästöön pantu. Insatt.			Säästöstä otettu. Uttaget.			Lisäys (+) tahi vähennys (—). Ökning (+) eller minskning (—).		
	<i>Smk.</i>	<i>Fmk.</i>	<i>td.</i>	<i>Smk.</i>	<i>Fmk.</i>	<i>td.</i>	<i>Smk.</i>	<i>Fmk.</i>	<i>td.</i>
Karja — Karis .....	7,189		55	14,475		69	—	7,386	14
Pornainen — Borgnäs.....	13,664		73	8,790		34	+	4,874	39
Artjärvi — Artsjö .....	94,414		90	14,694		35	+	79,720	55
Degerby .....	1,725		—	734		61	+	990	39
Pyhäjärvi .....	5,959		85	24,304		73	—	18,344	88
Elimäki .....	18,684		30	6,113		88	+	12,570	42
Sammatti .....	7,188		73	12,097		13	—	4,908	40
Kyrkstad .....	5,849		47	6,841		95	—	992	48
Askola .....	21,086		97	7,418		32	+	13,618	65
Ruotsinpyhtää — Strömfors .....	4,261		—	1,184		65	+	3,076	35
Liljendal .....	15,952		85	6,492		27	+	9,460	58
Anjala .....	6,026		87	1,668		17	+	4,358	70
Mörskom .....	17,456		91	17,705		05	—	248	14
Hyvinkää .....	8,112		55	1,543		01	+	6,569	54
Pukkila .....	3,187		—	597		08	+	2,589	92
<b>36</b> Maaseutu — Landsbygden	<b>611,463</b>		<b>88</b>	<b>435,222</b>		<b>28</b>	<b>+</b>	<b>176,241</b>	<b>60</b>
<b>43</b> Uudenmaan l. — Nylands l.	<b>2,385,785</b>		<b>23</b>	<b>3,218,456</b>		<b>51</b>	<b>—</b>	<b>832,671</b>	<b>28</b>
<b>Turun ja Porin lääni.</b> <b>Åbo och Björneborgs län.</b> <b>Kaupungit — Städerna.</b>									
Turku — Åbo									
»Turun Säästöpankki» — Sparbanken i Åbo»	1,021,615		10	1,582,350		57	—	560,735	47
Rauma — Raumo .....	32,529		32	57,577		85	—	25,048	53
Uusikaupunki — Nystad.....	26,371		89	47,747		68	—	21,375	79
Pori — Björneborg .....	94,948		10	153,813		70	—	58,865	60
Naantali — Nädendal .....	13,927		90	13,694		98	+	232	92
Turku — Åbo									
»Turun Suomal. Säästöpankki» .....	296,899		06	428,419		88	—	131,520	82
Pori — Björneborg									
»Porin suom. säästöpankki» .....	8,542		30	11,896		47	—	3,354	17
Turku »Työväen Säästöpankki» .....	11,476		79	7,338		58	+	4,138	21
<b>8</b> Kaupungit — Städerna	<b>1,506,310</b>		<b>46</b>	<b>2,302,839</b>		<b>71</b>	<b>—</b>	<b>796,529</b>	<b>25</b>
<b>Maaseutu — Landsbygden.</b>									
Saltvik .....	44,483		21	26,477		68	+	18,005	53
Oripää .....	44,073		19	40,282		57	+	3,790	62
Perniö — Björnå .....	83,856		83	90,309		76	—	6,452	93
Hämeenkyrö — Tavastkyro .....	16,443		—	36,937		76	—	20,494	76
Paimio — Pemar .....	35,888		67	12,504		69	+	23,378	98
Salo »Salon Säästöpankki» .....	120,008		46	201,232		71	—	81,224	25
Suikainen .....	8,148		01	28,623		84	—	20,475	83

Säästöpankin paikka. Sparbankens ort.	Säästöönpantu.			Säästöstä otettu. Uttaget.			Lisäys (+) tahi vähennys (-). Ökning (+) eller minskning (-).		
	Insatt.			Uttaget.					
	<i>Smk.</i>	<i>Fmk.</i>	<i>74.</i>	<i>Smk.</i>	<i>Fmk.</i>	<i>74.</i>	<i>Smk.</i>	<i>Fmk.</i>	<i>74.</i>
Lappi .....	24,319		43	35,589		86	—	11,270	43
Kokemäki — Kumo .....	90,942		64	131,462		82	—	40,520	18
Vehmaa — Vehmo .....	12,471		61	11,256		39	+	1,215	22
Kiukainen »Euran ja Kiukaisten Säästöpankki» .....	881		85	94,795		50	—	93,913	65
Finby .....	6,329		04	12,485		25	—	6,156	21
Marttila — S:t Märten .....	44,105		34	17,084		02	+	27,021	32
Taivassalo — Töfsala .....	67,668		63	41,951		43	+	25,717	20
Kankaanpää .....	9,886		02	37,995		04	—	28,109	02
Piikkiö .....	7,413		15	7,285		99	+	127	16
Ikaalinen .....	29,364		80	43,218		53	—	13,853	73
Tyrvää — Tyrvis .....	58,209		39	95,893		65	—	37,684	26
Huittinen — Hvittis .....	50,383		65	126,716		45	—	76,332	80
Kemiö — Kimito .....	36,094		06	52,310		92	—	16,216	86
Vestanfjärd .....	9,208		51	9,280		63	—	72	12
Vampula .....	4,464		—	3,105		32	+	1,358	68
Parkano .....	32,456		92	52,199		39	—	19,742	47
Kiikala .....	5,127		—	10,848		15	—	5,721	15
Köyliö — Kjulo .....	6,311		12	10,250		66	—	3,939	54
Kisko .....	38,663		28	25,926		65	+	12,736	63
Luvia .....	29,405		66	29,967		18	—	561	52
Eurajoki — Euraäminne .....	27,566		42	20,493		36	+	7,073	06
Mynämäki — Virmo .....	38,262		47	35,062		81	+	3,199	66
Lieto — Lundo .....	53,239		80	52,564		30	+	675	50
Laitila — Letala .....	15,347		15	35,205		14	—	19,857	99
Uusikirkko — Nykyrka .....	37,483		01	16,709		64	+	20,773	37
Kustavi — Gustafs .....	9,325		97	10,871		96	—	1,545	99
Masku .....	62,288		30	27,872		97	+	34,415	33
Loimaa — Loimjoki .....	11,708		66	18,201		63	—	6,492	97
Hinnerjoki .....	7,430		36	10,535		64	—	3,105	28
Lokalahti .....	16,228		94	22,644		75	—	6,415	81
Karkku .....	15,413		49	14,860		65	+	552	84
Punkalaidun .....	42,034		80	56,509		51	—	14,474	71
Rymättylä — Rimito .....	41,862		92	22,882		50	+	18,980	42
Honkilahti .....	7,102		40	22,796		13	—	15,693	73
Pyhäranta .....	16,983		47	28,284		54	—	11,301	07
Pyhämaa .....	3,553		77	6,333		32	—	2,779	55
Salo, »Salon kauppalan Säästöpankki» .....	72,076		18	65,197		67	+	6,878	51
Ahlainen — Hvittisbofjärd .....	7,303		50	15,202		31	—	7,898	81
Kauvatsa .....	7,957		74	14,181		61	—	6,223	87

Säästöpankin paikka. Sparbankens ort.	Säästöönpanantu. Insatt.			Säästöstä otettu. Uttaget.			Lisäys (+) tahi vähennys (-). Ökning (+) eller minskning (-).		
	<i>Smf.</i>	<i>Fmf.</i>	<i>pt.</i>	<i>Smf.</i>	<i>Fmf.</i>	<i>pt.</i>	<i>Smf.</i>	<i>Fmf.</i>	<i>pt.</i>
Prunkkala .....	4,595		75	1,345		75	+	3,250	—
Pomarkku — Pämärk .....	23,351		65	27,275		46	—	3,923	81
Kiiikka .....	31,859		40	29,617		06	+	2,242	34
Houtskari — Houtskär .....	4,561		55	3,944		06	+	617	49
Mouhijärvi .....	13,717		—	12,450		83	+	1,266	17
Säkylä .....	10,343		67	9,356		57	+	987	10
Suomusjärvi .....	44,193		98	39,619		79	+	4,574	19
Korpo .....	7,832		27	7,439		26	+	393	01
Merimasku .....	6,382		—	4,591		98	+	1,790	02
Lavia .....	12,364		66	27,997		98	—	15,633	32
Suoniemi .....	12,309		97	7,149		91	+	5,160	06
Sauvo .....	16,623		94	4,763		57	+	11,860	37
Nagu .....	2,554		50	1,374		56	+	1,179	94
Kiikoinen .....	2,058		67	6,391		74	—	4,333	07
Parainen — Pargas .....	7,100		20	7,741		46	—	641	26
Honkojoki .....	17,424		97	15,733		47	+	1,691	50
Noormarkku .....	20,678		95	14,422		60	+	6,256	35
Jämijärvi .....	16,356		85	5,737		06	+	10,619	79
Rauman maaseurakunta .....	3,116		95	12,031		65	—	8,914	70
Merikarvia .....	2,914		10	6,420		71	—	3,506	61
Karvia .....	8,716		25	12,319		30	—	3,603	05
Dragsfjärd .....	18,365		23	13,001		08	+	5,364	15
Karinainen .....	54,097		87	7,211		25	+	46,886	62
Harjavalta .....	11,548		—	3,248		41	+	8,299	59
Kiukainen .....	28,451		75	3,230		48	+	25,221	27
Eura .....	73,460		49	—		—	+	73,460	49
<b>72 Maaseutu — Landsbygden</b>	<b>1,864,752</b>		<b>44</b>	<b>2,066,819</b>		<b>27</b>	<b>—</b>	<b>202,066</b>	<b>83</b>
<b>80 Turun ja Porin—Åbo och Bborgsl.</b>	<b>3,371,062</b>		<b>90</b>	<b>4,369,658</b>		<b>98</b>	<b>—</b>	<b>998,596</b>	<b>08</b>
<b>Hämeen lääni.</b>									
<b>Tavastehus län.</b>									
<b>Kaupungit — Städerna.</b>									
Hämeenlinna — Tavastehus .....	146,841		85	249,009		54	—	102,167	69
Tampere — Tammerfors .....	352,355		71	628,473		68	—	276,117	97
Lahti »Hollolan kunnan Säästöp.» ..	34,843		64	41,126		47	—	6,282	83
Hämeenlinna »Suomal. Säästöp.» ..	83,105		37	81,493		33	+	1,612	04
Lahti »Lahden Säästöp.» .....	3,779		29	20,260		47	—	16,481	18
Lahti »Lahden Työväen Säästöp.» *)	—		—	—		—	—	—	—
Tampere »Hämeen Työväen Säästöp.»	10,983		06	11,296		33	—	313	27
<b>7 Kaupungit — Städerna</b>	<b>631,908</b>		<b>92</b>	<b>1,031,659</b>		<b>82</b>	<b>—</b>	<b>399,750</b>	<b>90</b>
<b>Maaseutu — Landsbygden.</b>									
Urdjala — Urdjala .....	74,739		32	79,530		89	—	4,791	57
Janakkala .....	10,016		48	4,387		31	+	5,629	17

\*) Suorituksen alainen. — Under afveckling.

Säästöpankin paikka. Sparbankens ort.	Säästöönpanu. Insatt.			Säästöstä otettu. Uttaget.			Lisäys (+) tahi vähennys (—). Ökning (+) eller minskning (—).		
	<i>Smf.</i>	<i>Fmf.</i>	<i>74.</i>	<i>Smf.</i>	<i>Fmf.</i>	<i>74.</i>	<i>Smf.</i>	<i>Fmf.</i>	<i>74.</i>
Jämsä.....	36,228		91	96,471		11	—	60,242	20
Ruovesi.....	31,457		87	28,186		18	+	3,271	69
Lempäälä.....	17,911		04	29,990		49	—	12,079	45
Hausjärvi.....	12,451		75	25,021		40	—	12,569	65
Toijala.....	17,590		—	37,039		12	—	19,449	12
Lammi.....	37,992		37	46,701		32	—	8,708	95
Loppi.....	53,649		86	38,417		61	+	15,232	25
Kuru.....	9,554		39	10,521		77	—	967	38
Somero.....	44,049		—	32,513		20	+	11,535	80
Korpilahti.....	10,020		31	10,033		15	—	12	84
Renko.....	6,574		66	9,758		37	—	3,183	71
Forssa.....	10,196		22	34,606		94	—	24,410	72
Nastola.....	5,832		55	2,470		75	+	3,361	80
Haubo.....	87,854		46	45,494		53	+	42,359	93
Pälkäne.....	10,497		49	32,807		24	—	22,309	75
Vesilahti.....	17,535		50	8,853		57	+	8,681	93
Kärkölä.....	10,737		19	5,268		26	+	5,468	93
Koski.....	2,456		—	1,970		03	+	485	97
Asikkala.....	27,254		—	25,936		82	+	1,317	18
Kangasala.....	11,393		54	6,925		98	+	4,467	56
Kuhmoinen.....	16,990		52	43,083		10	—	26,092	58
Tuulos.....	15,905		65	18,888		87	—	2,983	22
Padasjoki.....	3,082		14	13,997		95	—	10,915	81
Orihvesi.....	14,641		—	30,070		32	—	15,429	32
Luopioinen.....	11,627		13	19,398		29	—	7,771	16
Sahalahti.....	6,151		75	3,025		32	+	3,126	43
Humppila.....	3,008		05	3,698		12	—	690	07
Someroniemi.....	6,070		30	4,364		99	+	1,705	31
Sääksmäki.....	21,333		36	22,114		67	—	781	31
Wanaja.....	3,975		—	4,863		03	—	888	03
Längelmäki.....	10,136		79	18,813		29	—	8,676	50
Kuhmalahti.....	9,247		75	11,103		81	—	1,856	06
Kuorevesi.....	5,851		84	11,498		59	—	5,646	75
Jokioinen.....	4,269		25	1,396		48	+	2,872	77
Messukylä.....	309		39	579		71	—	270	32
Ypäjä.....	1,057		16	1,319		70	—	262	54
Tyrväntö.....	2,132		—	1,180		—	+	952	—
Eräjärvi.....	4,798		95	1,043		—	+	3,755	95
Pirkkala.....	1,080		—	150		—	+	930	—
Wilppula.....	22,836		31	14,182		45	+	8,653	86
<u>42</u>	Maaseutu — Landsbygden		710,497	25	837,677	73	—	127,180	48
48	Hämeen l. — Tavastehus län		1,342,406	17	1,869,337	55	—	526,931	38

Säästöpankin paikka. Sparbankens ort.	Säästöönpanu. Insatt.			Säästöstä otettu. Uttaget.			Lisäys (+) tahi vähenys (—). Ökning (+) eller minskning (—).		
	<i>Smf.</i>	<i>Smf.</i>	<i>pt.</i>	<i>Smf.</i>	<i>Smf.</i>	<i>pt.</i>	<i>Smf.</i>	<i>Smf.</i>	<i>pt.</i>
<b>Viipurin lääni. Viborgs län.</b>									
<b>Kaupungit — Städerna.</b>									
Viipuri, »Viipurin Säästö» — Viborg, »Viborgs Sparbank» .....	324,964		90	716,761		36	—	391,796	46
Hamina — Fredrikshamn .....	11,037		61	23,846		83	—	12,809	22
Lappeenranta — Willmanstrand ....	9,668		32	34,081		84	—	24,413	52
Sortavala .....	61,917		77	75,724		87	—	13,807	10
Kotka .....	4,436		—	20,514		02	—	16,078	02
Viipuri — Viborg, »Viipurin Suomal. Säästöpankki» .....	199,470		13	291,815		71	—	92,345	58
Käkisalmi .....	436		—	1,503		50	—	1,067	50
Kotka, »Kymnlaakson Työväen Säästö» .....	7,686		79	10,292		94	—	2,606	15
Viipuri — Viborg, »Viipurin Työväen säästöpankki» .....	29,095		93	27,548		23	+	1,547	70
Lappeenranta—Willmanstrand, »Etelä Saimaan Työläisten Säästöpankki»	209		08	288		71	—	79	63
10 Kaupungit — Städerna	648,922		53	1,202,377		71	—	553,455	18
<b>Maaseutu — Landsbygden.</b>									
Virolahti — Vederlaks .....	75,579		56	54,800		97	+	20,778	59
Säkkijärvi*) .....	—		—	—		—	—	—	—
Parikkala .....	21,652		57	20,733		31	+	919	26
Jääski .....	19,580		24	35,129		59	—	15,549	35
Jaakkima — Jaakimvaara .....	2,668		50	9,369		07	—	6,700	57
Pyhäjärvi .....	7,245		04	36,382		93	—	29,137	89
Hiitola .....	15,586		90	8,105		57	+	7,481	33
Korpiselkä .....	6,104		—	8,117		32	—	2,013	32
Soanlahti .....	8,596		53	9,837		89	—	1,241	36
Luumäki .....	5,130		—	5,809		37	—	679	37
Antrea — St. André .....	45,927		18	29,239		99	+	16,687	19
Sakkola .....	829		—	1,677		—	—	848	—
Räisälä .....	31,318		19	8,994		37	+	22,323	82
Vehkalahti .....	40,669		20	17,793		76	+	22,875	44
Koivisto .....	5,780		—	11,223		78	—	5,443	78
Muola .....	120		—	592		43	—	472	43
Sippola .....	27,330		10	43,271		24	—	15,941	14
Rautu .....	731		44	375		83	+	355	61
Kirvu .....	16,965		80	13,156		36	+	3,909	44
Metsäpirtti .....	3,139		92	10,063		21	—	6,923	29
Kivennapa .....	2,347		27	1,328		29	+	1,018	98

\*) Tietoja puuttuu. — Uppgifter saknas.

Säästöpankin paikka. Sparbankens ort.	Säästöön pantu. Insatt.			Säästöä otettu. Uttaget.			Lisäys (+) tahi vähennys (—). Ökning (+) eller minskning (—).		
	<i>Smy.</i>	<i>Fmy.</i>	<i>pt.</i>	<i>Smy.</i>	<i>Fmy.</i>	<i>pt.</i>	<i>Smy.</i>	<i>Fmy.</i>	<i>pt.</i>
Miehikkälä .....	30,557	81		32,080	27		—	1,522	46
Kouvola .....	11,122	12		12,479	32		—	1,357	20
Ruskeala .....	1,728	90		2,286	20		—	557	30
Johannes .....	560	—		256	98		+	303	02
Kurkijoki .....	19,881	85		3,363	69		+	16,518	16
Savitaipale .....	5,606	59		8,146	09		—	2,539	50
Kymi .....	10,337	54		1,690	56		+	8,646	98
Suomenniemi .....	1,537	—		1,748	19		—	211	19
Ruokolahti .....	9,445	—		2,172	33		+	7,272	67
Impilahden Kitelän kun.....	3,647	—		1,846	57		+	1,800	43
Walkjärvi .....	10,273	92		2,586	80		+	7,687	12
Lemi .....	13,160	—		650	—		+	12,510	—
Rautjärvi .....	2,090	—		—	—		+	2,090	—
Kaukola .....	6,166	—		100	42		+	6,065	58
35 Maaseutu — Landsbygden	463,415	17		395,409	70		+	68,005	47
45 Viipurin l. — Viborgs län	1,112,337	70		1,597,787	41		—	485,449	71
<b>Mikkelin lääni.</b> <b>S:t Michels län.</b>									
<b>Kaupungit — Städerna.</b>									
Mikkeli — S:t Michel .....	203,026	40		253,989	13		—	50,962	73
Savonlinna — Nyslott.....	13,143	58		30,671	34		—	17,527	76
Heinola.....	5,582	54		9,525	29		—	3,942	75
3 Kaupungit — Städerna	221,752	52		294,185	76		—	72,433	24
<b>Maaseutu — Landsbygden.</b>									
Kangasniemi .....	21,720	47		36,302	79		—	14,582	32
Joroinen .....	29,253	18		20,944	38		+	8,308	80
Rantasalmi .....	7,125	15		8,071	76		—	946	61
Pieksämäki .....	40,083	09		34,136	25		+	5,946	84
Hirvensalmi.....	4,810	—		30,896	09		—	26,086	09
Heinävesi .....	—	—		—	—		—	—	—
Mäntyharju .....	28,444	60		43,748	58		—	15,303	98
Sysmä .....	59,750	22		93,312	71		—	33,562	49
Kerimäki .....	33,095	67		22,949	52		+	10,146	15
Hartola — Gustaf Adolfs .....	14,218	86		48,671	82		—	34,452	96
Jousa .....	33,763	08		49,321	54		—	15,558	46
Leivonmäki .....	10,442	—		763	58		+	9,678	42
Ristiina — Kristina .....	8,747	47		10,733	99		—	1,986	52
Juva — Jockas .....	19,940	63		29,307	91		—	9,867	28
Lubanka .....	69,759	—		69,136	23		+	622	77
Heinolan pit. — sock.....	4,750	—		12,143	29		—	7,393	29
Anttola .....	2,618	40		2,211	40		+	407	—

Säästöpankin paikka. Sparbankens ort.	Säästöönpanu. Insatt.			Säästöstä otettu. Uttaget.			Lisäys (+) tahi vähennys (-). Ökning (+) eller minskning (-).		
	<i>Smf.</i>	<i>Fmf.</i>	<i>rk.</i>	<i>Smf.</i>	<i>Fmf.</i>	<i>rk.</i>	<i>Smf.</i>	<i>Fmf.</i>	<i>rk.</i>
Puumala .....	13,455	—		7,103	05		+	6,351	95
Virtasalmi.....	7,780	68		9,186	95		—	1,406	27
Sulkava .....	4,360	33		9,744	17		—	5,383	84
Haukivuori .....	900	—		1,763	13		—	863	13
Kangaslampi .....	3,176	56		11,026	37		—	7,849	81
Enonkoski .....	1,473	—		985	07		+	487	93
Savonranta .....	7,386	35		6,473	74		+	912	61
Sääminki .....	10,872	—		10,825	—		+	47	—
25 Maaseutu — Landsbygden	437,925	74		570,259	32		—	132,333	58
28 Mikkelin l. — St. Michels län	659,678	26		864,445	08		—	204,766	82
<b>Kuopion lääni.</b>									
<b>Kuopio län.</b>									
<b>Kaupungit — Städerna.</b>									
Joensuu .....	3,244	72		11,141	96		—	7,897	24
Kuopio .....	102,983	95		145,274	95		—	42,291	—
Iisalmi .....	43,654	54		81,918	95		—	33,264	41
Kuopio »Savon työväen Säästö.» ..	3,153	75		3,396	38		—	242	63
4 Kaupungit — Städerna	153,036	96		241,732	24		—	83,695	28
<b>Maaseutu — Landsbygden.</b>									
Nurmes .....	37,185	93		10,281	86		+	26,904	07
Pielisjärvi .....	8,451	40		8,861	76		—	410	36
Tohmajärvi .....	66	—		904	70		—	838	70
Kiuruvesi .....	34,405	85		35,677	54		—	1,271	69
Leppävirta .....	30,536	22		38,815	51		—	8,279	29
Liperi — Libelitz .....	1,003	50		859	70		+	143	80
Nilsjä .....	42,511	20		30,626	30		+	11,884	90
Lapinlahti.....	8,052	—		11,303	71		—	3,251	71
Eno.....	18,796	21		3,011	45		+	15,784	76
Rautalampi .....	24,935	24		18,391	72		+	6,543	52
Kitee .....	6,833	83		13,360	50		—	6,526	67
Maaninka .....	3,375	33		562	10		+	2,813	23
Karttula .....	13,216	34		17,427	21		—	4,210	87
Hankasalmi .....	13,739	32		8,698	40		+	5,040	92
Kuusjärvi .....	873	51		1,427	44		—	553	93
Rääkkylä .....	22,026	02		9,085	02		+	12,941	—
Polvijärvi.....	6,351	50		5,863	40		+	488	10
Kontiolahdi .....	8,340	—		6,666	11		+	1,673	89
Suonenjoki .....	12,981	—		15,172	05		—	2,191	05

Säästöpankin paikka. Sparbankens ort.	Säästöönpanntu. Insatt.			Säästöstä otettu. Uttaget.			Lisäys (+) tai vähennys (-). Ökning (+) eller minskning (-).		
	<i>Smf.</i>	<i>Fmf.</i>	<i>pt.</i>	<i>Smf.</i>	<i>Fmf.</i>	<i>pt.</i>	<i>Smf.</i>	<i>Fmf.</i>	<i>pt.</i>
Ilomantsi .....	3,512	—	—	2,061	36	—	+	1,450	64
Juuka .....	2,794	25	—	12,604	39	—	-	9,810	14
Kaavi .....	10,485	80	—	2,631	96	—	+	7,808	84
Pielavesi .....	38,253	30	—	17,752	59	—	+	20,500	71
Vesanto .....	1,875	29	—	1,309	13	—	+	566	16
Taipale .....	1,077	—	—	803	76	—	+	273	24
Keitele .....	100	—	—	673	56	—	-	573	56
Muuruvesi .....	5,478	21	—	7,885	19	—	-	2,406	98
Rautavaara .....	144	—	—	—	—	—	+	144	—
<b>28</b> <b>Maaseutu — Landsbygden</b>	<b>357,350</b>	<b>25</b>	<b>—</b>	<b>282,718</b>	<b>42</b>	<b>—</b>	<b>+</b>	<b>74,631</b>	<b>83</b>
<b>32</b> <b>Kuopion l. — Kuopio län</b>	<b>515,387</b>	<b>21</b>	<b>—</b>	<b>524,450</b>	<b>66</b>	<b>—</b>	<b>-</b>	<b>9,063</b>	<b>45</b>
<b>Vaasan lääni.</b>									
<b>Vasa län.</b>									
<b>Kaupungit — Städerna.</b>									
Jyväskylä .....	164,514	45	—	344,271	—	—	-	179,756	55
Nikolainkaupunki »Vaasan Säästö» — Nikolaistad »Vasa Sparbank» ...	278,415	25	—	446,151	50	—	-	167,736	25
Kristiinankaupunki — Kristinestad .	24,874	59	—	40,169	19	—	-	15,294	60
Pietarsaari — Jakobstad .....	38,962	—	—	82,340	73	—	-	43,378	73
Uusikaarleby — Nykarleby .....	16,728	43	—	21,853	10	—	-	5,124	67
Kokkola — Gamlakarleby .....	6,633	—	—	15,860	87	—	-	9,227	87
Nikolainkaup. — Nikolaistad »Mus- tasaari Sparbank» .....	31,766	95	—	32,747	82	—	-	980	87
Nikolainkaup. — Nikolaistad »Vaasan Suom. Säästö» .....	27,984	42	—	69,600	42	—	-	41,616	—
Kokkola »Keski-Pohjanmaan Säästö- pankki» .....	6,014	50	—	3,898	51	—	+	2,115	99
<b>9</b> <b>Kaupungit — Städerna</b>	<b>595,893</b>	<b>59</b>	<b>—</b>	<b>1,056,893</b>	<b>14</b>	<b>—</b>	<b>-</b>	<b>460,999</b>	<b>55</b>
<b>Maaseutu — Landsbygden.</b>									
Alavus .....	52,465	66	—	56,635	88	—	-	4,170	22
Vähäkylä — Lillkyro .....	53,788	46	—	15,078	13	—	+	38,710	33
Saarijärvi .....	48,614	19	—	74,016	21	—	-	25,402	02
Ilmajoki — Ilmola .....	81,308	60	—	94,252	90	—	-	12,944	30
Kokkolan pit. — Gamlakarleby sock.	17,794	76	—	12,072	37	—	+	5,722	39
Kauhava .....	61,362	41	—	85,610	74	—	-	24,248	33
Uurainen .....	3,055	92	—	4,470	25	—	-	1,414	33
Virrat .....	39,677	31	—	20,060	52	—	+	19,616	79
Konginkangas .....	1,940	—	—	3,565	03	—	-	1,625	03
Viitasaari .....	68,936	28	—	90,080	31	—	-	21,144	03
Teerijärvi .....	29,504	65	—	34,450	54	—	-	4,945	89
Pihtipudas .....	25,315	25	—	46,124	46	—	-	20,809	21
Karstula .....	15,404	56	—	24,032	55	—	-	8,627	99
Isokyrö — Storkyro .....	81,386	16	—	58,878	64	—	+	22,507	52

Säästöpankin paikka. Sparbankens ort.	Säästöönpanu.			Säästöstä otettu. Uttaget.			Lisäys (+) tahi vähennys (—). Ökning (+) eller minskning (—).		
	Insatt.								
	<i>Smc.</i>	<i>Fmç.</i>	<i>pt.</i>	<i>Smc.</i>	<i>Fmç.</i>	<i>pt.</i>	<i>Smc.</i>	<i>Fmç.</i>	<i>pt.</i>
Laukaa .....	23,734		33	15,114		62	+	8,619	71
Kivijärvi .....	27,447		37	20,909		50	+	6,537	87
Keuruu .....	10,707		39	15,085		18	—	4,377	79
Ylihärnä .....	37,646		36	36,381		56	+	1,264	80
Lapua — Lappo .....	61,936		54	92,429		16	—	30,492	62
Kuortane .....	22,111		85	47,723		90	—	25,612	05
Pirttikylä — Pörtom .....	33,583		37	37,813		80	—	4,230	43
Kauhajoki .....	21,819		60	27,604		40	—	5,784	80
Lappajärvi .....	15,492		10	23,786		80	—	8,294	70
Multia .....	3,360		—	5,365		35	—	2,005	35
Kortesjärvi .....	17,316		80	15,921		18	+	1,395	62
Kurikka .....	52,252		20	22,220		76	+	30,031	44
Evijärvi .....	15,418		85	24,119		28	—	8,700	43
Vintala .....	5,483		75	21,607		66	—	16,123	91
Soini .....	3,262		46	4,731		20	—	1,468	74
Ähtäri — Etseri .....	30,882		25	22,143		19	+	8,739	06
Alahärnä .....	59,638		73	33,811		87	+	25,826	86
Jyväskylä, pit. — sock. ....	7,076		76	17,037		40	—	9,960	64
Närpiö — Närpes .....	66,127		04	36,617		30	+	29,509	74
Karijoki — Bötom .....	21,191		25	23,120		75	—	1,929	50
Alaveteli — Nedervetil .....	3,800		05	4,185		85	—	385	80
Korsnäs .....	55,613		38	24,910		41	+	30,702	97
Siipyy — Sideby .....	3,740		47	6,138		39	—	2,397	92
Seinäjäki .....	22,002		34	19,623		59	+	2,378	75
Sulva — Solf .....	22,871		—	4,546		38	+	18,324	62
Peräseinäjoki .....	8,623		86	21,532		84	—	12,908	98
Maalahti — Malaks .....	19,138		50	14,501		85	+	4,636	65
Äänekoski .....	15,122		84	23,337		57	—	8,214	73
Jalasjärvi .....	21,155		11	40,420		41	—	19,265	30
Alajärvi .....	24,259		45	33,513		74	—	9,254	29
Isojoki — Storå .....	24,461		61	34,173		19	—	9,711	58
Veteli — Vetil .....	11,205		34	24,153		44	—	12,948	10
Sumiainen .....	4,480		60	1,842		42	+	2,638	18
Ylistaro .....	122,329		14	75,043		34	+	47,785	80
Nurmo .....	18,640		07	11,409		65	+	7,230	42
Öfvermark .....	64,820		38	22,822		30	+	41,998	08
Töysä .....	8,129		—	12,753		—	—	4,624	—
Kälviä .....	23,240		—	18,892		69	+	4,347	31
Jurva .....	42,372		80	26,201		24	+	16,171	56
Toholampi .....	27,460		44	13,137		85	+	14,322	59

Säästöpankin paikka. Sparbankens ort.	Säästöön pantu. Insatt.			Säästöstä otettu. Uttaget.			Lisäys (+) tahi vähennys (—). Ökning (+) eller minskning (—).		
	<i>Smk.</i>	<i>Fmk.</i>	<i>tu.</i>	<i>Smk.</i>	<i>Fmk.</i>	<i>tu.</i>	<i>Smk.</i>	<i>Fmk.</i>	<i>tu.</i>
Laihia .....	101,456		03	55,481		88	+	46,024	15
Kanhus .....	27,101		15	34,357		32	—	7,256	17
Kaustinen .....	20,258		—	11,322		64	+	8,935	36
Lehtimäki .....	11,427		18	7,991		79	+	3,435	39
Teuva .....	48,296		16	56,882		77	—	8,586	61
Halsua .....	6,036		93	2,742		62	+	3,294	31
Petäjavesi .....	1,133		08	1,592		42	—	459	34
Perho .....	2,360		—	3,082		—	—	722	—
Yttermark .....	28,833		45	6,912		32	+	21,921	13
Pylkönmäki .....	4,666		35	911		04	+	3,755	31
Himanka .....	31,186		—	5,499		90	+	25,686	10
65 Maaseutu — Landsbygden	1,943,763		92	1,782,740		24	+	161,023	68
74 Vaasan l. — Vasa län	2,539,657		51	2,839,633		38	—	299,975	87
<b>Oulun lääni.</b>									
<b>Uleåborgs län.</b>									
<b>Kaupungit — Städerna.</b>									
•Oulu, kaup., Uleåborg stads• .....	276,028		11	229,929		36	+	46,098	75
Raahe — Brahestad .....	12,841		09	30,593		43	—	17,752	34
Kajaani .....	47,258		82	36,446		59	+	10,812	23
Oulu, Uleåborg »Sampo» .....	250,442		73	298,279		29	—	47,836	56
Tornio — Torneå .....	3,237		76	8,812		54	—	5,574	78
Kemi .....	4,802		12	5,174		61	—	372	49
6 Kaupungit — Städerna	594,610		63	609,235		82	—	14,625	19
<b>Maaseutu — Landsbygden.</b>									
Liminka .....	14,591		59	17,590		03	—	2,998	44
Rantsila .....	24,690		09	15,916		40	+	8,773	69
Ylitornio — Öfvertorneå .....	35,828		—	19,244		40	+	16,583	60
Pyhäjärvi .....	1,049		25	7,744		50	—	6,695	25
Kemi .....	10,632		05	15,448		88	—	4,816	83
Rovaniemi .....	62,276		65	71,565		24	—	9,288	59
Haukipudas .....	11,473		24	21,771		49	—	10,298	25
Nivala .....	24,240		30	20,989		41	+	3,250	89
Kalajoki .....	54,158		14	97,015		45	—	42,857	31
Muhos .....	23,808		26	7,288		65	+	16,519	61
Tyrnävä .....	16,941		—	8,209		66	+	8,731	34
Ii — Ijo .....	20,188		11	29,717		27	—	9,529	16
Paavola .....	15,979		63	34,848		94	—	18,869	31
Haapajärvi .....	17,358		39	22,417		61	—	5,059	22
Haapavesi .....	27,575		68	25,181		36	+	2,394	32
Sotkamo .....	22,932		25	16,696		44	+	6,235	81

Säästöpankin paikka. Sparbankens ort.	Säästöönpantu. Insatt.			Säästöstä otettu. Uttaget.			Lisäys (+) tahi vähennys (—). Ökning (+) eller minskning (—).		
	<i>Smf.</i>	<i>Fmg.</i>	<i>pt.</i>	<i>Smf.</i>	<i>Fmg.</i>	<i>pt.</i>	<i>Smf.</i>	<i>Fmg.</i>	<i>pt.</i>
Tervola .....	6,035	77		14,897	38		—	8,861	61
Ylikiiminki — Öfverkiminge .....	11,249	50		18,830	45		—	7,580	95
Kestilä .....	2,366	15		13,013	30		—	10,647	15
Kuusamo .....	6,167	70		15,103	84		—	8,936	14
Kittilä *).....	—	—		—	—		—	—	—
Ylivieska .....	6,313	70		20,313	35		—	13,999	65
Pulkkila.....	1,644	60		4,542	84		—	2,898	24
Vihanti .....	1,393	40		5,798	74		—	4,400	34
Pudasjärvi.....	18,363	50		16,227	81		+	2,135	69
Oulainen .....	18,779	76		51,233	91		—	32,504	15
Alatornio — Nedertorneå .....	13,453	66		15,526	62		—	2,072	96
Kiiminki — Kiminge .....	4,576	50		7,708	40		—	3,131	90
Säräisniemi .....	4,197	44		6,910	89		—	2,713	45
Lumijoki .....	7,909	92		10,925	66		—	3,015	74
Utajärvi .....	13,461	55		7,348	34		+	6,113	21
Siikajoki.....	2,146	—		3,297	98		—	1,151	98
Turtola .....	12,233	74		8,684	39		+	3,549	35
Sievi .....	13,408	79		6,924	20		+	6,484	59
Sodankylä .....	18,260	—		18,529	33		—	269	33
Puolanka .....	8,078	21		10,342	23		—	2,264	02
Kuolajärvi .....	500	—		1,964	43		—	1,464	43
Kemijärvi .....	42,583	60		30,482	19		+	12,101	41
Kärsämäki .....	1,081	—		4,904	39		—	3,823	39
Alavieska .....	15,567	32		11,746	01		+	3,821	31
Ristijärvi .....	10,897	—		9,409	07		+	1,487	93
Rautio .....	7,743	05		23,028	70		—	15,285	65
Hyrnsalmi .....	865	—		3,819	80		—	2,954	80
Taivalkoski .....	3,828	—		3,242	96		+	585	04
Pyhäjoki .....	14,456	44		16,891	66		—	2,435	22
Kuhmoniemi .....	20,939	—		25,827	82		—	4,888	82
Kolari .....	311	—		461	85		—	150	85
Reisjärvi .....	18,522	65		6,342	28		+	12,180	37
Oulunsalo.....	4,061	77		3,447	71		+	614	06
Temmes.....	3,402	—		2,447	06		+	954	94
Merijärvi .....	11,488	66		7,042	81		+	4,445	85
Saloinen.....	19,613	41		5,262	21		+	14,351	20
Pyhantä.....	2,585	—		3,093	69		—	508	69
Revonlahti .....	275	—		818	69		—	543	69
Pattijoki .....	21,365	64		4,493	78		+	16,871	86
Piippola.....	3,290	—		1,643	74		+	1,646	26
Kempele .....	2,805	—		210	—		+	2,595	—
57. Maaseutu — Landsbygden .....	759,943	06		854,431	24		—	94,488	18
63 Oulun l. — Uleåborgs län .....	1,354,553	69		1,463,667	06		—	109,113	37

\*) Tietoja puuttuu. — Uppgifter saknas.