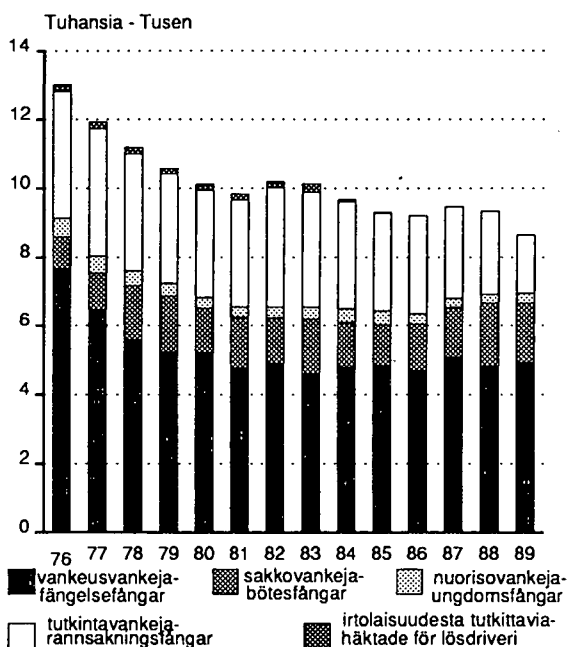


Vankitilasto

Fångstatistik 1989

24.4.1990

Kuvio 1. Rangaistuslaitoksiin vapaudesta tulleet vankilajin mukaan vuosina 1976 - 1989
Figur 1. Från frihet intagna fångar efter fångkategori åren 1976-1989



Vankien määrä vähentynyt

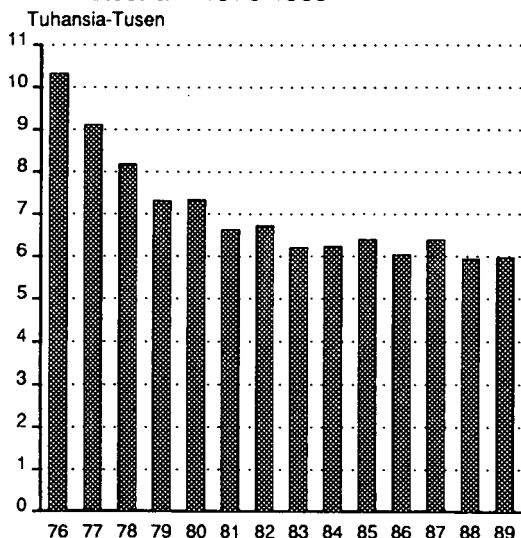
Vuonna 1989 rangaistuslaitoksiin otettiin 8648 vankia, 731 edellisvuotta vähemmän. Muutos johtuu tutkintavankien määrän vähenemisestä. Viime vuonna tutkintavankeja otettiin laitoksiin 1691, joka on yli 30% edellisvuotta vähemmän. Syynä muutokseen on yleisesti pidetty vuoden 1989 alussa voimaan tullutta pakkokeinolakia (450/87).

Antalet fångar minskat

År 1989 intogs 8648 fångar till straffanstalterna, dvs. 731 färre än året förut. Ändringen beror på att antalet rannsakningsfångar har minskat. Senaste år intogs 1691 rannsakningsfångar till straffanstalterna, vilket är mer än 30% mindre än året förut. Ändringen anses bero på tvångsmedslagen (450/87), som trädde i kraft i början av 1989.

Kuvio 2. Vapausrangaistuksen suorittamisen aloittaneet 1976-1989

Figur 2. Antal fångar som börjat avtjäna frihetsstraff 1976-1989

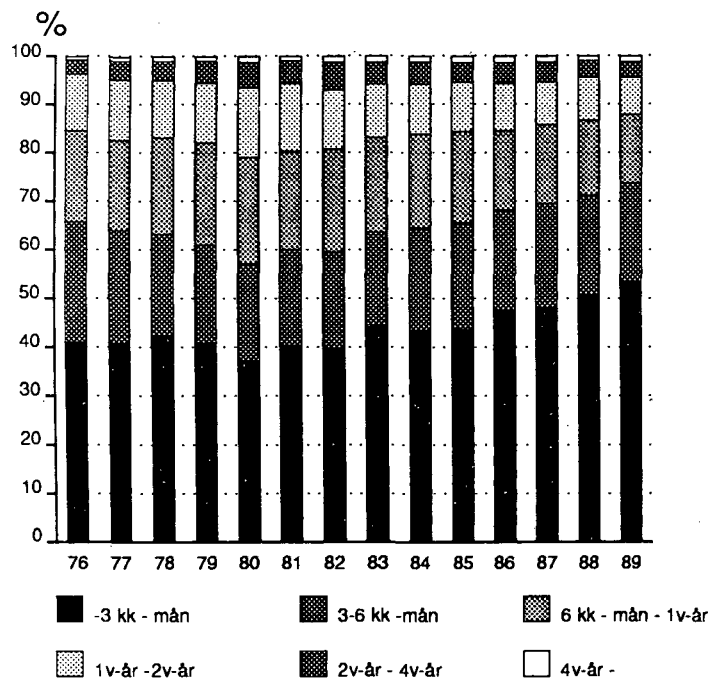


Rangaistuksen suorittamisen aloittaneita vankeja oli 7697, joista sakkovankeja oli 1720. Vapausrangaistuksen suorittamisen aloittaneita oli 5977, joista naisia 158. Vankien määrän ja rangaistuksen suorittamisen aloittaneiden ero johtuu siitä, että 1691 tutkintavangista vain vajaa puolet jatkoi tuomion saatuaan suoraan rangaistusvankina.

Andelen fångar som började avtjäna sitt straff var 7697, av vilka 1720 var bötesfångar. Antalet fångar som börjat avtjäna frihetsstraff var 5977, av vilka var 158 kvinnor. Skillnaden mellan antalet fångar och antalet sådana fångar som börjat avtjäna sitt straff beror på att mindre än hälften av 1691 rannsakningsfångar fortsatte som straffångar direkt efter domen.

Kuvio 3. Vuoden aikana rangaistuksen suorittamisen aloittaneet rangaistusajan mukaan 1976 - 1989

Figur 3. Fångar som under året börjat avtjäna straff efter strafftid 1976 - 1989



Rangaistusajat yleensä lyhyitä

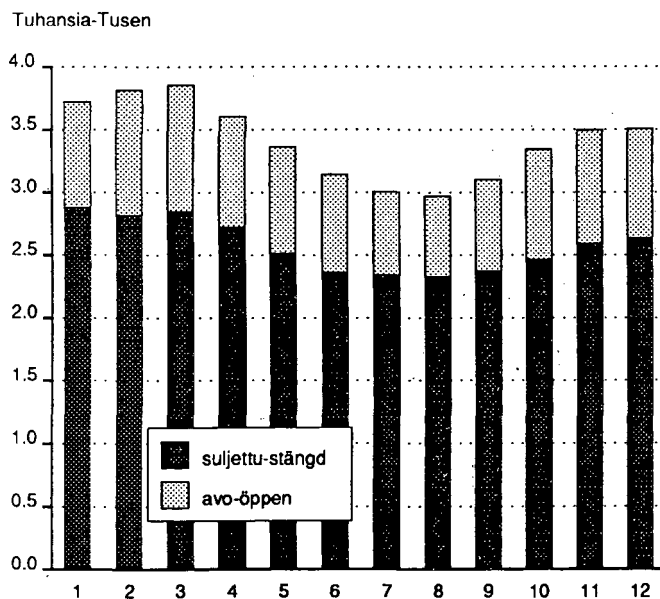
Yli puolella rangaistuksen suorittamisen aloittaneista rangaistusaika oli enintään kolme kuukautta. Yli kahden vuoden rangaistusaika oli n. 5 prosentilla rangaistuksen suorittamisen aloittaneista.

Straftiderna i allmänhet korta

Straftiden var högst tre månader för omkring hälften av dem som börjat avtjäna sitt straff. Straftiden var mer än två år för ca 5 procent av de fångar som börjat avtjäna sitt straff.

Kuvio 4. Vankimäärät kuukausittain suljetuissa- ja avolaitoksissa vuonna 1989

Figur 4. Fångantal i slutna-och öppna anstalter månadsvis år 1989



Vankilat täynnä maaliskuussa

Rangaistuslaitoksissa oli vuoden 1989 alussa 3721 ja lopussa 3509 vankia. Suurimmillaan vankiluku oli maaliskuussa, jolloin vankeja oli 3857, ja pienimmillään elokuussa 2971.

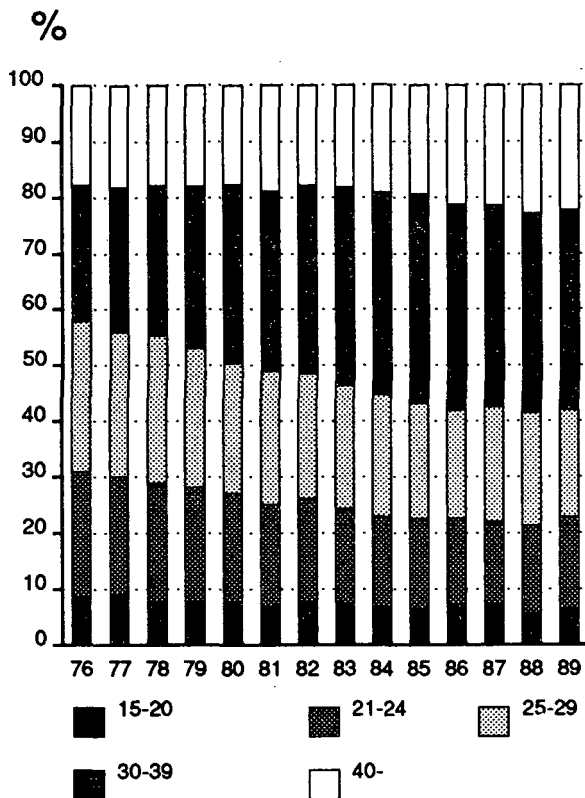
Fängelserna fulla i mars

I början av år 1989 fanns det 3721 fångar vid straffanstalterna och i slutet av året 3509 fångar. Fångantalet var störst i mars, då antalet var 3857 och minst i augusti, 2971.



Kuvio 5. Rangaistuslaitoksissa 1.10. olleiden ikärakenne vuosina 1976 - 1989

Figur 5. Åldersstrukturen av de fångar som 1.10 varit vid straffanstalter.



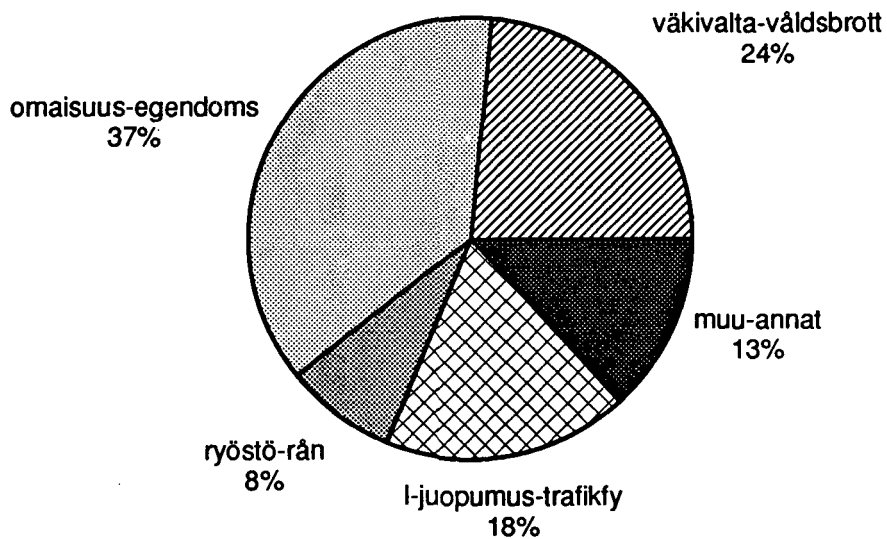
Nuorten vankien määrä vähentynyt

Nuorten vankien määrä väheni edelliseen vuoteen verrattuna 145:llä. Rangaistuslaitoksiin tuli vuonna 1989 497 alle 21-vuotiasta rangaistus- ja tutkintavankia. Vuonna 1988 heitä tuli 642 vankia.

Antalet unga fångar minskat

Jämfört med året förut minskade antalet unga fångar med 145. Under år 1989 intogs till straffanstalterna 497 straff- och rannsakningsfångar som inte fyllt 21 år. År 1988 var antalet 642.

Kuvio 6. Vankien päärikos laistyyteittäin 1.10.1989
Figur 6. Fångarnas huvudbrott efter anstaltstyp 1.10.1989



Laila rangaistusten täytäntöönpanosta annetun asetuksen 2 luvun muuttamisesta (506/88) on laajennettu vankien mahdollisuuksia päästä ehdonalaiseen vapauteen. Vuonna 1989 ehdonalaiseen vapauteen pääsi 6696 ja vuotta aikaisemmin 4909 vankia. Rangaistuksen suoritti loppuun 1735 vankia, mikä on puolet edellisen vuoden määrästä. Tutkintavapaudesta vapautui 829 vankia. Kaikkiaan rangaistuslaitoksista vapautui viime vuonna 9272 vankia

Vankirakenneselvityksestä 1.10.1989 käy ilmi, että suurin osa rangaistusvangeista on ns. vankilauusijoita. Ensikertalaisia kaikista vangeista oli 25 prosenttia. Yli seitsemän kertaa vankilassa olleita oli 24 prosenttia.

Vuoden aikana aloittivat toimintansa Vilppulan varavankila ja Pohjois-Karjalan lääninvankila.

Itolaisuudesta tutkittavia ei vuonna 1987 voimaan tulleesta lain muutoksesta johtuen vankiloissa enää ole.

Julkaisun tiedot perustuvat oikeusministeriön vankeinhoito-osaston vankilukuilmoituksiin, vankirakenneselvitykseen 1.10.1989 ja muihin vankeinhoito-osaston rangaistulaitoksilta keräämiin tietoihin.

JULKAISUT

Tilastokeskus on julkaissut vankitilastoa sarjassa Tilastotiedotus OI vuodesta 1967 lähtien. Aikaisemmin Tilastokeskuksen vankitilastot ovat ilmestyneet vuosina 1927-1937 julkaisusarjassa Rikollisuus III nimellä Rangaistusta kärsivät, n:o XXIII. Tietoja vangeista ja vankilalaitoksen toiminnasta on saatavana myös vankeinhoidon vuosikertomuksista ja puolivuosisikatsauksista.

Med lag om ändring av 2 kap. förordningen om verkställighet av straff (506/88) har fångarnas möjligheter till villkorlig frihet utökats. Under år 1989 frigavs 6696 fångar villkorligt, året förut var antalet villkorligt frigivna 4909. Straff slutfördes av 1735 fångar, vilket är hälften av föregående års antal. Från frånrannsaktionshäkte frigavs 829 fångar. Sammanlagt 9272 fångar frigavs från straffanstalter senaste år.

Kartläggningen av fångstrukturen 1.10.1989 visar att största delen av straffångarna är s.k. återfallsfärbrytare. Av alla fångar var 25 procent förstagångsfärbrytare. Andelen fångar som varit i fängelse fler än sju gånger var 24 procent.

Under år 1989 inledde reservfängelset i Vilppula och länsfängelset i Norra Karelen sin verksamhet.

Lagen om lösdriverare upphävdes i början av år 1987, varför det inte längre i fångelser finns personer som häktats för lösdriveri.

Publikationens uppgifter baserar sig på de uppgifter som justitieministeriets avdelning för fångvård lämnat om antalet fångar, på kartläggningen av fångstrukturen 1.10.1989 och på andra uppgifter som fångvårdsavdelningen insamlat från straffanstalterna.

PUBLIKATIONER

Sedan år 1967 har Statistikcentralen utgivit fångstatistik i serien Statistisk rapport OI-Fångstatistik. Tidigare statistik över fångar har åren 1927-1937 utgivits i Statistikcentralens publikationserie, Brottslighet III: Personer som undergå straff, nr XXIII. Uppgifter om fångar och om fängelseväsendet finns även i justitieministeriets årsberättelser och halvårsöversikter över fångvård.



Sisälllys – Innehåll

	Sivu		Sida
Kuviot		Figurer	
1. Rangaistuslaitoksiin vapaudesta tulleet vankilajin mukaan vuosina 1976 – 1989	1	1. Från frihet intagna fångar efter fångkategori åren 1976 – 1989	1
2. Vapausrangaistuksen suorittamisen aloittaneet 1976 – 1989	1	2. Antal fångar som börjat avtjäna frihetsstraff 1976 – 1989	1
3. Vuoden aikana rangaistuksen suorittamisen aloittaneet rangaistusajan mukaan 1976 – 1989	2	3. Fångar som under året börjat avtjäna straff efter strafftid 1976 – 1989	2
4. Vankimäärät kuukausittain suljetuissa- ja avolaitoksissa vuonna 1989	2	4. Fångantal i slutna- och i öppna anstalter månadsvis år 1989	2
5. Rangaistuslaitoksissa 1.10. olleiden ikärakenne vuosina 1976 – 1989	3	5. Ålderstrukturen av de fångar som 1.10 varit vid straffanstalter	3
6. Vankien päärikos laitostyypeittäin 1.10.1989	3	6. Fångarnas huvudbrott efter anstaltstyp 1.10.1989	3
Julkaisut	4	Publikationer	4
Tauluja		Tabeller	
1. Vankipaikat, vankien lukumäärä vuoden alussa ja lopussa, vankien enimmäisluku, laitokseen tulleet, rangaistuksen suorittamisen aloittaneet ja vapautuneet vangit vuoden aikana laitoksittain ...	6	1. Fångplatser, antal fångar vid årets början och slut, maximiantal fångar, intagna fångar, fångar som börjat avtjäna straff samt frigivna fångar under året efter anstalter	6
2. Vuoden alussa ja lopussa laitoksissa olleet sukupuolen ja vankilajin mukaan laitostyypeittäin	8	2. Antal intagna på anstalt i början och slutet av året efter kön, fångkategori och anstaltstyp	8
3. Vuoden aikana laitokseen tulleet vankilajin ja sukupuolen mukaan laitostyypeittäin	9	3. Antal intagna på anstalt under året efter fångkategori, kön och anstaltstyp	9
4. Vuoden aikana rangaistuksen suorittamisen aloittaneet ja laitoksista vapautuneet rangaistusvangit rangaistusajan, sukupuolen ja laitostyyppin mukaan	10	4. Antal straffångar som under året börjat avtjäna straff och antal frigivna efter strafftid, kön och anstaltstyp	10
5. Vuoden aikana vapautuneet vapautumisperusteen, sukupuolen ja laitostyyppin mukaan	11	5. Frigivna under året efter frigivningsgrund, kön och anstaltstyp	11
6. Vankien ikärakenne 1.10.1989 vankilajin ja sukupuolen mukaan laitostyypeittäin	12	6. Fångarnas ålderstruktur 1.10.1989 efter fångkategori, kön och antaltstyp	12
7. Vankiloissa 1.10.1989 olleiden vankien vankilassaolokerta vankilajin ja laitostyyppin mukaan ..	13	7. Antal fängelsevistelser för intagna fångar efter fångkategori och anstaltstyp den 1.10.1989	13
8. Vankien lukumäärä vuosien 1985 – 1989 alussa vankilajeittain	13	8. Antal fångar i början av åren 1985 – 1989 efter fångkategori	13
9. Vuosina 1985 – 1989 vapaudesta tulleet vankilajeittain	14	9. Under åren 1985 – 1989 intagna från friheten efter fångkategori	14
10. Vuosina 1985 – 1989 rangaistuslaitoksista vapautuneet vankilajeittain	14	10. Antal från straffanstalter frigivna åren 1985 – 1989 efter fångkategorier	14

Käytetyt symbolit – Använda symboler

Ei mitään ilmoitettavaa — Intet finns att redovisa	—
Tietoa ei saatu — Uppgift ej tillgänglig
Loogisesti mahdoton esitettäväksi — Logisk omöjlig uppgift
Naisia — Kvinnor	N
Molemmat sukupuolet — Båda könen	MS

1. Vankipaikat, vankien lukumäärä vuoden alussa ja lopussa, vankien enimmäisluku sekä laitokseen tulleet, rangaistuksensa suorittamisen aloittaneet ja vapautuneet vangit vuoden 1989 aikana laitoksittain
 Fångplatser, antal fångar vid årets början och slut, maximitantal fångar, intagna fångar, fångar som börjat avtjäna straff samt frigivna fångar under år 1989 efter anstalter

Laitostyyppi ja laitos Anstaltstyp och anstalt	Vankipaikkoja 1.1.1989 Fångplatser 1.1.1989		Vankien lukumäärä vuoden alussa Fångantal vid årets början		Vankien lukumäärä vuoden lopussa Fångantal vid årets slut		Vuoden aikana – Under året							
							Vankien enimmäisluku Maximiantal fångar		Laitokseen vapaudesta tulleita Intagna från frihet		Alkaneet suorittaa rangaistusta Börjat avtjäna straff		Vapautuneita Frigivna	
	MS	N	MS	N	MS	N	MS	N	MS	N	MS	N	MS	N
KAIKKI LAITOKSET ALLA ANSTALTER	4 700	204	3 721	122	3 252	112	3 857	126	8 648	253	7 697	223	9 272	248
Suljetut laitokset Slutna anstalter	3 533	173	2 881	103	2 499	95	2 881	103	6 655	201	5 704	171	6 519	189
Helsingin keskusvankila Helsingfors centralfångelse	462	–	328	–	327	–	359	–	389	–	389	–	496	–
Turun keskusvankila Åbo centralfångelse	475	–	335	–	261	–	335	–	226	–	226	–	472	–
Konnunsuon keskusvankila Konnunsuo centralfångelse	219	–	177	–	138	–	211	–	407	–	407	–	435	–
Sukevan keskusvankila Sukeva centralfångelse	301	–	305	–	204	–	305	–	364	–	364	–	528	–
Riihimäen keskusvankila Riihimäki centralfångelse	364	–	260	–	244	–	286	–	143	–	143	–	399	–
Hämeenlinnan keskus- ja lääninvankila Tavastehus central- och länsfångelse	433	155	311	90	297	89	330	97	958	103	916	110	768	148
Keravan nuorisovankila Kervo ungdomsfångelse	246	–	132	–	151	–	160	–	190	–	190	–	309	–
Helsingin lääninvankila Helsingfors länsfångelse	165	7	225	8	139	5	225	8	1 539	59	756	31	1 158	27
Turun lääninvankila Åbo länsfångelse	208	5	156	–	133	–	156	1	549	14	565	11	412	5
Mikkelin lääninvankila S:t Michels länsfångelse	84	–	105	–	75	–	105	–	311	1	289	1	211	1
Kuopion lääninvankila Kuopio länsfångelse	80	1	71	–	69	–	90	–	486	3	452	1	300	1
Vaasan lääninvankila Vasa länsfångelse	116	2	90	2	79	–	90	2	366	1	337	–	207	1
Oulun lääninvankila Uleåborgs länsfångelse	93	3	113	3	108	1	116	3	611	20	554	17	263	6
Pelson keskusvankila Pelso centralfångelse	287	–	251	–	209	–	251	–	116	–	116	–	514	–
Sulkavan kurssikeskus Sulkava kurscentrum	–	–	22	–	20	–	26	–	–	–	–	–	17	–
Vilppulan varavankila Vilppula reservfångelse	–	–	–	–	18	–	27	–	–	–	–	–	21	–
Pohjois-Karjalan lääninvankila Norra Karelen länsfångelse	–	–	–	–	27	–	29	–	–	–	–	–	9	–

1. (Jatk. – forts.)

Laitostyyppi ja laitos Anstalts typ och anstalt	Vanki- paikkoja 1.1.1989 Fångplatser 1.1.1989		Vankien lukumäärä vuoden alussa Fångantal vid årets början		Vankien lukumäärä vuoden lopussa Fångantal vid årets slut		Vuoden aikana – Under året							
							Vankien enimmäis- luku Maximiantal fångar		Laitokseen vapaudesta tulleita Intagna från frihet		Aikaneet suorittaa rangaistusta Börjat av- tjåna straff		Vapautu- neita Frigivna	
	MS	N	MS	N	MS	N	MS	N	MS	N	MS	N	MS	N
Avovankilat														
Öppna fängelser	505	31	372	19	346	17	490	27	929	52	929	52	1 313	59
Huittisten varavankila Huittinen reservfängelse	109	–	79	–	65	–	122	–	186	–	186	–	244	–
Köyliön varavankila Kjulo reservfängelse	91	–	65	–	68	–	94	–	213	–	213	–	246	–
Naarajärven varavankila Naarajärvi resevfängelse	125	–	105	–	101	–	128	–	295	–	295	–	360	–
Konnunsuon Kivisaaren osasto Konnunsuo Kivisaari avdelning	79	–	45	–	43	–	65	–	129	–	129	–	210	–
Sukevan keskusvankilan Iskolan osasto Sukeva centralfängelse, Iskola avdelning	60	–	53	–	48	–	61	–	49	–	49	–	183	–
Sulkavan kurssikeskuksen avovankilaosasto Sulkava kurscentrums öppna avdelning	10	–	6	–	4	–	7	–	5	–	5	–	11	–
Keravan nuorisovankilan Järvenpään osasto Kervo ungdomsfängelsens Järvenpää avdelning	31	31	19	19	17	17	27	27	52	52	52	52	59	59
Työsilrotat														
Arbetskolonier	662	–	468	–	407	–	535	–	1 064	–	1 064	–	1 440	–
Konnunsuon keskusvankilan alainen Underlydande Konnunsuo centralfängelse	32	–	24	–	21	–	34	–	72	–	72	–	86	–
Riihimäen keskusvankilan alainen Underlydande Riihimäki centralfängelse	55	–	60	–	59	–	67	–	90	–	90	–	149	–
Hämeenlinnan keskus- ja läninvankilan alaiset Underlydande Tavastehus central- och länsfängelse	108	–	58	–	46	–	80	–	179	–	179	–	180	–
Helsingin läninvankilan alaiset Underlydande Helsingfors länsfängelse	246	–	170	–	168	–	207	–	420	–	420	–	596	–
Turun läninvankilan alaiset Underlydande Åbo länsfängelse	173	–	128	–	88	–	134	–	202	–	202	–	314	–
Huittisten varavankilan alainen Underlydande Huittinen reservfängelse	48	–	28	–	25	–	41	–	101	–	101	–	115	–

2. Vuoden alussa ja lopussa laitoksissa olleet sukupuolen ja vankeilajin mukaan laitostyypeittäin
Antal intagna på anstalt i början och slutet av året efter kön, fångkategori och anstaltstyp

Laitostyyppi Anstaltstyp	Laitoksen kirjoissa – Intagna									
	Sakkovankeja Bötesfångar		Rangaistusvankeja – Straffångar				Tutkintavankeja Rannsaknings- fångar		Yhteensä Totalt	
			Nuorisovankilaan määrätyt Förordnade till ungdomsfångelse		Muut Övriga					
MS	N	MS	N	MS	N	MS	N	MS	N	

**VUODEN ALUSSA
I BÖRJAN AV ÅRET:**

Kaikki laitokset Alla anstalter	95	3	78	1	3 095	96	453	22	3 721	122
Suljetut laitokset Slutna anstalter	91	3	78	1	2 259	77	453	22	2 881	103
Avolaitokset Öppna anstalter	4	–	–	–	836	19	–	–	840	19
<i>Niistä – Därav:</i>										
– avovankilat öppna fångelser	2	–	–	–	370	19	–	–	372	19
– työsiirtolat arbetskolonier	2	–	–	–	466	–	–	–	468	–

**VUODEN LOPUSSA
I SLUTET AV ÅRET:**

Kaikki laitokset Alla anstalter	79	4	88	1	2 730	94	355	13	3 252	112
Suljetut laitokset Slutna anstalter	71	4	88	1	1 985	77	355	13	2 499	95
Avolaitokset Öppna anstalter	8	–	–	–	745	17	–	–	753	17
<i>Niistä – Därav:</i>										
– avovankilat öppna fångelser	2	–	–	–	344	17	–	–	346	17
– työsiirtolat arbetskolonier	6	–	–	–	401	–	–	–	407	–

3. Vuoden aikana laitokseen tulleet vankilajin ja sukupuolen mukaan laitostyyppittäin
Antal intagna på anstalt under året efter fångkategori, kön och anstaltstyp

Vankilaji Fångkategori	Kaikki laitokset Alla anstalter		Suljetut laitokset Slutna anstalter		Avolaitokset – Öppna anstalter					
					Avovankilat Öppna fångelser		Työsiirtolat Arbetskolonier		Yhteensä Totalt	
	MS	N	MS	N	MS	N	MS	N	MS	N
KAIKKIAAN TULLEITA INTAGNA INALLES	8 661	254	6 668	202	929	52	1 064	–	1 993	52
1. Vapaudesta tulleita Intagna från frihet	8 648	253	6 655	201	929	52	1 064	–	1 993	52
1.1. Sakkovankeja Bötesfångar	1 720	65	1 720	65	–	–	–	–	–	–
1.2. Rangaistusvankeja Straffångar	5 237	135	3 244	83	929	52	1 064	–	1 993	52
15 – 17 v. – år	46	–	44	–	1	–	1	–	2	–
18 – 20 v. – år	246	1	202	1	25	–	19	–	44	–
Muut – Övriga	4 945	134	2 998	82	903	52	1 044	–	1 947	52
1.3. Tutkintavankeja Rannsakningsfångar	1 691	53	1 691	53	–	–	–	–	–	–
15 – 17 v. – år	72	–	72	–	–	–	–	–	–	–
18 – 20 v. – år	133	2	133	2	–	–	–	–	–	–
Muut – Övriga	1 486	51	1 486	51	–	–	–	–	–	–
2. Muista pohjoismaista siirretyt Överförda från annat nordiskt land	13	1	13	1	–	–	–	–	–	–

4. Vuoden aikana rangaistuksen suorittamisen aloittaneet ja laitoksista vapautuneet rangaistusvangit rangaistusajan, sukupuolen ja laitostyyppin mukaan
Antal straffångar som under året börjat avtjäna straff och antal frigivna efter strafftid, kön och anstaltstyp

Laitostyyppi Anstaltstyp	Rangaistusaika – Strafftid													
	Enint. 3 kk Högst 3 mån		yli 3 kk över 3 mån – 6 kk – 6 mån		yli 6 kk över 6 mån – 1 v. – 1 år		yli 1 v. över 1 år – 2 v. – 2 år		yli 2 v. över 2 år – 4 v. – 4 år		yli 4 v. över 4 år		Yhteensä Totalt	
	MS	N	MS	N	MS	N	MS	N	MS	N	MS	N	MS	N

**RANGAISTUKSEN
SUORITTAMISEN
ALOITTANEET:
BÖRJAT AVTJÄNA
STRAFF:**

Laitokset yhteensä

Alla anstalter 4 111 130 1 568 23 1 088 27 585 26 238 13 107 4 7 697 223

Suljetut laitokset

Slutna anstalter 3 155 105 905 11 796 18 508 20 235 13 105 4 5 704 171

Avolaitokset

Öppna anstalter 956 25 663 12 292 9 77 6 3 – 2 – 1 993 52

Niistä – Därav:

– avovankilat

öppna fängelser 433 25 330 12 124 9 42 6 – – – – 929 52

– työsiirtolat

arbetskolonier 523 – 333 – 168 – 35 – 3 – 2 – 1 064 –

**LAITOKSISTA
VAPAUTUNEET:
FRIGIVNA FRÅN
ANSTALT:**

Laitokset yhteensä

Alla anstalter 3 663 81 1 351 28 971 31 537 18 197 7 62 2 6 781 167

Suljetut laitokset

Slutna anstalter 1 996 49 777 18 661 21 421 14 160 5 45 2 4 060 109

Avolaitokset

Öppna anstalter 1 667 32 574 10 310 10 116 4 37 2 17 – 2 721 58

Niistä – Därav:

– avovankilat

öppna fängelser 800 32 294 10 129 10 53 4 16 2 7 – 1 299 58

– työsiirtolat

arbetskolonier 867 – 280 – 181 – 63 – 21 – 10 – 1 422 –

5. Vuoden aikana vapautuneet vapautumisperusteiden, sukupuolen ja laitostyyppien mukaan
Frigivna under året efter frigivningsgrund, kön och anstaltstyp

Vapautumisperuste Frigivningsgrund	Vapautuneita vankeja – Frigivna fångar									
	Suljetuista laitoksista Slutna anstalter		Avolaitoksista – Öppna anstalter						Kaikista laitoksista Alla anstalter	
			Avovankiloista Öppna fängelser		Työsiirtoloista Arbetskolonier		Yhteensä Inalles			
	MS	N	MS	N	MS	N	MS	N	MS	N
1. Rangaistuksen täysin suorittanut Avtjänst sitt straff fullständigt	1 680	58	23	2	32	–	55	2	1 735	60
<i>Niistä – Därav:</i>										
– sakkovankeja bötesfångar	1 630	58	14	1	18	–	32	1	1 662	59
– rangaistusvankeja straffångar	50	–	9	1	14	–	23	1	73	1
2. Tasavallan presidentti armahtanut enemmälti kärsimästä Benådade av republikens president från ytterligare lidande	–	–	–	–	–	–	–	–	–	–
3. Ehdonalaiseen vapauteen päästetty Villkorligt frigivna	4 003	109	1 289	57	1 404	–	2 693	57	6 696	166
<i>Niistä – Därav:</i>										
– tasavallan presidentin armahduksella benådade av republikens president	7	–	2	1	2	–	4	1	11	1
– vankeinhoito-osaston päättöksellä beslut av fångvårds- avdelning	550	18	74	8	75	–	149	8	699	26
– laitoksen johtokunnan päättöksellä beslut av straffanstaltens direktion	3 443	91	1 213	48	1 327	–	2 540	48	5 983	139
– laitoksen johtajan päättöksellä beslut av straffanstaltens direktör	–	–	–	–	–	–	–	–	–	–
– vankilaoikeuden päättöksellä beslut av fängelserätten	3	–	–	–	–	–	–	–	3	–
4. Tutkintavanki laskettu vapaaksi Rannsakningsfånge frigiven	829	22	–	–	–	–	–	–	829	22
<i>Niistä – Därav:</i>										
– syyte hylätty åtalet förkastat	2	–	–	–	–	–	–	–	2	–
– käsittelyn lykkääntyminen målet uppskjutits	231	10	–	–	–	–	–	–	231	10
– tuomittu ehdottomasti, mutta päästetty vapaalle jalalle dömd till ovillkorligt frihets- straff, men har försatts på fri fot	191	1	–	–	–	–	–	–	191	1
– ehdollinen tuomio villkorligt dömd	45	1	–	–	–	–	–	–	45	1
– muusta syystä av annan orsak	360	10	–	–	–	–	–	–	360	10
5. Muut perusteet Andra grunder	7	–	1	–	4	–	5	–	12	–
Laitoksista vapautuneet kaikkiaan Frigivna inalles	6 519	189	1 313	59	1 440	–	2 753	59	9 272	248

6. Vankien ikärakenne 1.10.1989 vankilajin ja sukupuolen mukaan laitostyypeittäin
Fångarnas ålderstruktur 1.10.1989 efter fångkategori, kön och anstaltstyp

Laitostyyppi ja ikäryhmä, vuosia Anstaltstyp och åldersgrupp, år	Vankilaji – Fångkategori											
	Vankeusvangit Fångelsefångar		Sakkovangit Bötesfångar		Nuorisovangit Ungdomsfångar		Pakkolaitokseen eristetyt Tvångsin- rättningsfångar		Tutkintavangit Rannsaknings- fångar		Yhteensä Summa	
	MS	N	MS	N	MS	N	MS	N	MS	N	MS	N
Kaikki laitokset												
Alla anstalter	2 793	88	88	2	70	2	12	-	379	13	3 342	105
15 – 17	9	-	2	1	8	-	-	-	17	1	36	2
18 – 20	108	1	9	-	32	1	-	-	35	1	184	3
21 – 24	440	9	16	1	30	1	-	-	57	4	543	15
25 – 29	548	22	13	-	-	-	2	-	75	2	638	24
30 – 39	1 034	41	30	-	-	-	7	-	127	4	1 198	45
40 – 49	485	11	13	-	-	-	2	-	43	1	543	12
50 – 59	117	4	4	-	-	-	-	-	17	-	138	4
60 –	52	-	1	-	-	-	1	-	8	-	62	-
Suljetut laitokset												
Slutna anstalter	1 919	69	83	2	70	2	12	-	379	13	2 463	86
15 – 17	8	-	2	1	8	-	-	-	17	1	35	2
18 – 20	81	1	8	-	32	1	-	-	35	1	156	3
21 – 24	315	7	14	1	30	1	-	-	57	4	416	13
25 – 29	368	19	11	-	-	-	2	-	75	2	456	21
30 – 39	695	34	30	-	-	-	7	-	127	4	859	38
40 – 49	314	4	13	-	-	-	2	-	43	1	372	5
50 – 59	92	4	4	-	-	-	-	-	17	-	113	4
60 –	46	-	1	-	-	-	1	-	8	-	56	-
Avolaitokset yhteensä												
Öppna anstalter sammanlagt	874	19	5	-	-	-	-	-	-	-	879	19
15 – 17	1	-	-	-	-	-	-	-	-	-	1	-
18 – 20	27	-	1	-	-	-	-	-	-	-	28	-
21 – 24	125	2	2	-	-	-	-	-	-	-	127	2
25 – 29	180	3	2	-	-	-	-	-	-	-	182	3
30 – 39	339	7	-	-	-	-	-	-	-	-	339	7
40 – 49	171	7	-	-	-	-	-	-	-	-	171	7
50 – 59	25	-	-	-	-	-	-	-	-	-	25	-
60 –	6	-	-	-	-	-	-	-	-	-	6	-
Niistä – Därav:												
- Avovankilat												
Öppna fångelser	404	19	-	-	-	-	-	-	-	-	404	19
15 – 17	1	-	-	-	-	-	-	-	-	-	1	-
18 – 20	11	-	-	-	-	-	-	-	-	-	11	-
21 – 24	52	2	-	-	-	-	-	-	-	-	52	2
25 – 29	75	3	-	-	-	-	-	-	-	-	75	3
30 – 39	156	7	-	-	-	-	-	-	-	-	156	7
40 – 49	93	7	-	-	-	-	-	-	-	-	93	7
50 – 59	13	-	-	-	-	-	-	-	-	-	13	-
60 –	3	-	-	-	-	-	-	-	-	-	3	-
- Työsiirtolat												
Arbetskolonier	470	-	5	-	-	-	-	-	-	-	475	-
15 – 17	-	-	-	-	-	-	-	-	-	-	-	-
18 – 20	16	-	1	-	-	-	-	-	-	-	17	-
21 – 24	73	-	2	-	-	-	-	-	-	-	75	-
25 – 29	105	-	2	-	-	-	-	-	-	-	107	-
30 – 39	183	-	-	-	-	-	-	-	-	-	183	-
40 – 49	78	-	-	-	-	-	-	-	-	-	78	-
50 – 59	12	-	-	-	-	-	-	-	-	-	12	-
60 –	3	-	-	-	-	-	-	-	-	-	3	-

7. Vankiloissa 1.10.1989 olleiden vankien vankilassaolokerta vankilajin ja laitostyyppin mukaan
Antal fängelsevistelser för intagna fångar efter fångkategori och anstaltstyp den 1.10.1989

Vankilassa- olokertoja Antal fängelsevistelser	Laitostyyppi ja vankilaji – Anstaltstyp och fångkategori																
	Suljettu laitos – Sluten anstalt								Avolaitos – Öppen anstalt						Kaikkiaan Inalles		
	Vankeus- vankeja Fängelse- fångar		Pakko- laitokseen eristetyt Tvångs- inrättnings- fångar		Nuoriso- vankilaan määrätyt Ungdoms- fångar		Yhteensä Summa		Avo- vankiloissa vankeus- vankeja Fängelse- fångar i öppna fångelser		Työ- siirtoloissa vankeus- vankeja Fängelse- fångar i arbets- kolonier		Yhteensä Summa				
MS	N	MS	N	MS	N	MS	N	MS	N	MS	N	MS	N	MS	N	MS	N
1	410	33	2	–	51	1	463	34	120	13	135	–	255	13	718	47	
2	267	18	2	–	13	1	282	19	51	2	101	–	152	2	434	21	
3	241	8	1	–	5	–	247	8	46	–	73	–	119	–	366	8	
4	180	3	1	–	1	–	182	3	43	1	52	–	95	1	277	4	
5	161	1	1	–	–	–	162	1	29	1	22	–	51	1	213	2	
6	113	–	1	–	–	–	114	–	24	–	28	–	52	–	166	–	
7 –	547	6	4	–	–	–	551	6	91	2	59	–	150	2	701	8	
Yhteensä Sammanlagt	1 919	69	12	–	70	2	2 001	71	404	19	470	–	874	19	2 875	90	

8. Vankien lukumäärä vuosien 1985 – 1989 alussa vankilajiltaan
Antal fångar i början av åren 1985 – 1989 efter fångkategori

Vankilaji Fångkategori	1985		1986		1987		1988		1989		1985	1986	1987	1988	1989
	MS	N	MS	N	MS	N	MS	N	MS	N	MS	MS	MS	MS	MS
Vankeusvankeja, Fängelsefångar	3 637	110	3 526	100	3 519	91	3 471	86	3 082	96	82,6	81,8	82,8	85,6	82,8
Sakkovankeja Bötesfångar	124	7	122	3	134	4	67	1	95	3	2,8	2,8	3,1	1,7	2,6
Pakkolaitos- vankeja Tvångsinrättningsfångar	10	–	13	–	15	–	14	–	13	–	0,2	0,3	0,4	0,4	0,3
Nuorisovankeja Ungdomsfångar	96	–	122	1	134	2	99	1	78	1	2,2	2,8	3,1	2,4	2,1
Tutkintavankeja Rannsaknings- fångar	536	27	528	25	450	27	403	27	453	22	12,2	12,3	10,6	9,9	12,2
Irtolaisuudesta tutkittavia Häktade för lösdriveri	2	–	–	–	–	–	–	–	–	–	0,0	–	–	–	–
Yhteensä Summa	4 405	144	4 311	129	4 252	124	4 054	115	3 721	122	100,0	100,0	100,0	100,0	100,0

9. Vuosina 1985 – 1989 vapaudesta tulleet vankilajeittain
Under åren 1985 – 1989 intagna från friheten efter fångkategori

Vankilaji Fångkategori	1985		1986		1987		1988		1989		1985	1986	1987	1988	1989
	MS	N	MS	N	MS	N	MS	N	MS	N	MS	MS	MS	MS	MS
Rangaistus- vankeja Straffångar	5 277	156	5 010	133	5 392	149	5 096	150	5 237	135	56,7	54,4	57,0	54,3	60,6
Sakkovankeja Bötesfångar	1 161	38	1 337	45	1 429	39	1 821	70	1 720	65	12,5	14,5	15,1	19,4	19,9
Tutkintavankeja Rannsaknings- fångar	2 846	94	2 867	122	2 646	109	2 462	100	1 691	53	30,6	31,1	27,9	26,3	19,5
Irtolaisuudesta tutkittavia Häktade för lösdriveri	23	5	2	–	–	–	–	–	–	–	0,2	0,0	–	–	–
Yhteensä Summa	9 307	293	9 216	300	9 467	297	9 379	320	8 648	253	100,0	100,0	100,0	100,0	100,0

10. Vuosina 1985 – 1989 rangaistuslaitoksista vapautuneet vankilajeittain
Antal från straffanstalter frigivna åren 1985 – 1989 efter fångkategori

Vankilaji Fångkategori	1985		1986		1987		1988		1989		1985	1986	1987	1988	1989
	MS	N	MS	N	MS	N	MS	N	MS	N	MS	MS	MS	MS	MS
Rangaistus- vankeja Straffångar	7 049	197	6 594	184	6 892	190	6 692	184	6 781	167	74,1	71,4	70,7	69,0	73,1
Sakkovankeja Bötesfångar	1 029	38	1 181	43	1 453	38	1 722	64	1 662	59	10,8	12,8	14,9	17,7	17,9
Tutkintavankeja Rannsaknings- fångar	1 414	55	1 464	69	1 399	67	1 293	53	829	22	14,8	15,8	14,4	13,3	9,0
Irtolaisuudesta tutkittavia Häktade för lösdriveri	25	8	1	–	–	–	–	–	–	–	0,3	0,0	–	–	–
Yhteensä Summa	9 516	298	9 240	296	9 744	295	9 707	301	9 272	248	100,0	100,0	100,0	100,0	100,0



PL-PB 504
00101 Helsinki-Helsingfors

Virkalähetys
Tjänsteförsändelse

Vankitilasto

Fångstatistik
1989

SVT Suomen Virallinen Tilasto
Finlands Officiella Statistik
Official Statistics of Finland

Central Statistical
Office of Finland

Justice
1990:5

Tiedustelut - Förfrågningar

Risto Lättiä
Jorma Kallio
(90) 17 341

Julkaisujen myynti:

Försäljning:

Hinta - Pris

Tilastokeskus
PL 504
00101 Helsinki
Puh. (90) 173 41

Statistikcentralen
PB 504
00101 Helsingfors
Tel. (90) 173 41

mk 20

ISSN 0784-8366
= Oikeus
ISSN 0784-8889