



tilastotiedotus statistisk rapport

08.09.81

ISSN 0355-2357


Tilastokeskus
Statistikcentralen

1981

N:o-Nr
TY 1981:15

**TYÖVOIMA
ARBETSKRAFT**

**Työtaistelut
Arbetskonflikter
Labour Disputes** **1980**



tilastotiedotus statistisk rapport

ISSN 0355-2357

**Tilastokeskus
Statistikcentralen**

1981

Tiedustelut-Förfrågningar

Jorma Niskavaara

90-58001

Päiväys-Datum

9.7.1981

N:o-Nr

TY 1981:15

**TYÖVOIMA
ARBETSKRAFT**

**Työtaistelut
Arbetskonflikter
Labour Disputes** **1980**

SISÄLTÖ

	Sivu
Työtaistelut vuonna 1980	5
Katsaus työtaisteluihin vuosina 1971-80	6
Kansainvälinen vertailtavuus	8
Taulujen selityksiä	9
Taulut	12

TAULUT

1. Työtaistelut, niihin osallistuneet työntekijät sekä menetetyt työpäivät vuosina 1960 - 1980	12
2. Työtaistelut, niihin osallistuneet työntekijät sekä menetetyt työpäivät kuukausittain vuonna 1980	12
3. Työtaistelut, toimipaikat, työntekijät sekä menetetyt työtunnit ja palkat alkamis- ja päättymisajankohdan mukaan kuukausittain vuonna 1980	13
4. Työtaistelut, toimipaikat, työntekijät sekä menetetyt työtunnit lääneittäin vuonna 1980	16
5. Työtaistelut, toimipaikat, työntekijät sekä menetetyt työtunnit ja palkat toimialoittain vuonna 1980	17
6. Työtaistelut, toimipaikat ja työntekijät työtaistelun keston ja toimialan mukaan vuonna 1980	21
7. Työtaistelut, toimipaikat, työntekijät sekä menetetyt työtunnit työtaistelun keston mukaan vuonna 1980	26
8. Työtaistelut, toimipaikat, työntekijät sekä menetetyt työtunnit työtaistelun muodon mukaan vuonna 1980	26
9. Työtaistelut, toimipaikat, työntekijät, menetetyt työtunnit sekä palkat työtaisteluihin osallistuneiden työntekijöiden määrän mukaan vuonna 1980	27
10. Työtaistelut, toimipaikat, työntekijät, menetetyt työtunnit sekä palkat työtaisteluilissa menetettyjen työpäivien mukaan vuonna 1980	28
11. Työtaistelut, toimipaikat sekä menetetyt työtunnit ilmoitettujen neuvotteluiden mukaan vuonna 1980	29
12. Työtaistelut, toimipaikat sekä menetetyt työtunnit työehtosopimuksen voimassaolon mukaan vuonna 1980	29
13. Työtaistelut, toimipaikat sekä menetetyt työtunnit työmarkkinajärjestöjen suostumuksen mukaan vuonna 1980	29
14. Työtaistelut ja toimipaikat työtaistelusta tehdyn ennakoilmoituksen mukaan vuonna 1980	30
15. Työtaistelut ja toimipaikat työriidan sopimustavan mukaan vuonna 1980	30
16. Työtaistelut, toimipaikat, työntekijät sekä menetetyt työtunnit ilmoitetun syyn mukaan vuonna 1980	31
17. Työtaistelut, toimipaikat, työntekijät sekä menetetyt työtunnit ja palkat työnantajaliitoittain vuonna 1980	32
18. Työtaistelut, toimipaikat, työntekijät sekä menetetyt työtunnit ja palkat työntekijäliitoittain vuonna 1980	32

INNEHÅLL

	Sida
Arbetskonflikterna år 1980	5
Översikt av arbetskonflikterna åren 1971-80	6
Internationell jämförbarhet	8
Tabellförklaringar	9
Tabeller	12

TABELLER

1. Arbetskonflikter, av den berörda arbetstagare samt förlorade arbetsdagar åren 1960 - 1980	12
2. Arbetskonflikter, av dem berörda arbetstagare samt förlorade arbetsdagar månatligen år 1980	12
3. Arbetskonflikter, arbetsställen, arbetstagare samt förlorade arbetstimmar och löner efter inlednings- och avslutningstidpunkt månaten år 1980	13
4. Arbetskonflikter, arbetsställen, arbetstagare samt förlorade arbetstimmar länsvis år 1980	16
5. Arbetskonflikter, arbetsställen, arbetstagare samt förlorade arbetstimmar och löner efter näringsgren år 1980	17
6. Arbetskonflikter, arbetsställen och arbetstagare efter arbetskonfliktens varaktighet och näringsgren år 1980	21
7. Arbetskonflikter, arbetsställen, arbetstagare samt förlorade arbetstimmar efter arbetskonfliktens varaktighet år 1980	26
8. Arbetskonflikter, arbetsställen, arbetstagare samt förlorade arbetstimmar efter arbetskonfliktens typ år 1980	26
9. Arbetskonflikter, arbetsställen, arbetstagare, förlorade arbetstimmar samt löner enligt antalet berörda arbetstagare år 1980	27
10. Arbetskonflikter, arbetsställen, arbetstagare, förlorade arbetstimmar samt löner enligt förlorade arbetsdagar år 1980	28
11. Arbetskonflikter, arbetsställen samt förlorade arbetstimmar efter anmälda förhandlingar år 1980	29
12. Arbetskonflikter, arbetsställen samt förlorade arbetstimmar efter förekomsten av kollektivavtal år 1980	29
13. Arbetskonflikter, arbetsställen samt förlorade arbetstimmar efter arbetsmarknadsorganisationernas medgivande år 1980	29
14. Arbetskonflikter och arbetsställen efter förhandsanmälen om arbetskonflikt år 1980	30
15. Arbetskonflikter och arbetsställen efter förlikningssätt år 1980	30
16. Arbetskonflikter, arbetsställen, arbetstagare samt förlorade arbetstimmar efter uppgiven orsak år 1980	31
17. Arbetskonflikter, arbetsställen, arbetstagare samt förlorade arbetstimmar och löner efter arbetsgivarförbund år 1980	32
18. Arbetskonflikter, arbetsställen, arbetstagare samt förlorade arbetstimmar och löner efter arbetstagarförbund år 1980	32

	Sivu		Sida
19. Työtaistelut, toimipaikat, työntekijät sekä menetetyt työtunnit palkansaajaryhmittäin vuonna 1980	33	19. Arbetskonflikter, arbetsställen, arbetstagare samt förlorade arbetstimmar efter löntagargrupper år 1980	33
20. Työriitain viralliset sovittelut vuonna 1980	34	20. Officiel förlikning av arbetskonflikter år 1980	34
21. Työriitain viralliset sovittelut alueittain vuonna 1980	34	21. Officiel förlikning av arbetskonflikter regionsvis år 1980	34

CONTENTS

	Page		Page
English Summary	11	10. Labour disputes, establishments, workers involved, working hours idle and gross wages lost by working days idle in 1980	28
Explanation for tables	10	11. Labour disputes, establishments and working hours idle by number negotiations in 1980	29
Tables	12	12. Labour disputes, establishments and working hours idle by valid collective agreement in 1980	29

TABLES

1. Labour disputes, workers involved in disputes and working days idle 1960-1980....	12	13. Labour disputes, establishments and working hours idle by consent of trade unions in 1980	29
2. Labour disputes, workers involved in disputes and working days idle monthly in 1980	12	14. Labour disputes and establishments by advance notice of labour dispute in 1980	30
3. Labour disputes, establishments, working hours idle and wages lost monthly according to beginning and ending time of dispute in 1980	13	15. Labour disputes and establishments by made of settlement of labour conflict in 1980	30
4. Labour disputes, establishments, workers and working hours idle by provinces in 1980	16	16. Labour disputes, establishments, workers and working hours idle by reported motive in 1980	31
5. Labour disputes, establishments, workers, working hours idle and wages lost by branch of industry in 1980	17	17. Labour disputes, establishments, workers, working hours idle and wages lost by employees' association in 1980	32
6. Labour disputes, establishments and workers according to duration of labour dispute and by branch on industry in 1980	21	18. Labour disputes, establishments, workers, working hours idle and wages lost by employees' association in 1980	32
7. Labour disputes, establishments, workers and working hours idle according to duration of labour disputes in 1980	26	19. Labour disputes, establishments, workers and working hours idle by groups wage earners in 1980	33
8. Labour disputes, establishments, workers and working hours idle by type of labour dispute in 1980	26	20. Official conciliations of labour disputes in 1980	34
9. Labour disputes, establishments, workers involved, working hours idle and gross wages lost by workers involved in disputes in 1980	27	21. Official conciliations by area in 1980	34

TYÖTAISTELUT VUONNA 1980

Tilastokeskuksen laskemien tietojen mukaan vuonna 1980 oli yhteensä 2 238 työtaistelua. Osallistuneita työntekijöitä oli 413 100 ja työtaisteluissa menetettiin kaikkiaan yli 1,6 miljoonaa työpäivää. Verrattuna vuoteen 1979 työtaistelut lisääntyivät lähes 500:lla, työtaisteluihin osallistuneet työntekijät liki kaksinkertaistuivat ja menetetyt työpäivät lähes seitsenkertaistuivat. Koko 1970-lukuun verrattuna menetettiin vain vuosina 1971, 1973 ja 1977 enemmän työpäiviä kuin vuonna 1980.

Vuoden 1980 alkukuukausina käynnistyneiden TES- ja VES-neuvottelujen epäonnistuminen ja maaliskuun alussa alkanut sopimukseton tila aikaansaiivat useita suuria järjestötyötaisteluita vuoden toisella neljänneksellä. Niinpä vuoden 1980 toisella neljänneksellä menetettiin 1,3 miljoonaa työpäivää, mikä on 80 % koko vuoden työpäivämenetyksistä. Edellisten vuosien tapaan työtaisteluista suurin osa oli lakkoja, 90 %, ja niistä 56 % kesti alle päivän. Pitkiä, yli kuu-kauden kestäneitä lakkoja oli 5 ja niissä menetettiin 25 % koko vuoden työtuntimenetyksistä. Eniten työtunteja, yli 7 miljoonaa, menetettiin lakoissa, jotka kestivät 15 - 30 päivää, kun taas eniten osallistuneita työntekijöitä oli lakoissa, jotka kestivät 1 - 7 päivää.

Noin 61 % työtaisteluista oli sellaisia, joihin osallistui 10 - 100 työntekijää ja 41 % oli työtaisteluita, joissa menetettiin alle 20 työpäivää.

Suurissa järjestötyötaisteluissa vuonna 1980 oli työtaistelun syynä jälkeensä jääneisyys palkkauksessa tai yleensä palkkavaatimus. Pienissä paikallisissa työtaisteluissa oli syynä useimmiten "muu syy", mikä tarkoittanee sitä, että silloin oli kyseessä jokin pieni ja paikallinen osapuolten välinen ristiriita. Työsuojelulliset erimielisyydet olivat syynä 3,6 prosentissa työtaisteluja.

Pitkä metsurien lakko aiheutti sen, että metsätaloudessa menetettiin vuonna 1980 yli 3 miljoonaa työtuntia. Koko teollisuudessa menetettiin yli 6 miljoonaa työtuntia ja merenkulun useiden lakkojen vuoksi menetettiin kuljetuksessa yli 1,5 miljoonaa työtuntia. Järjestötyötaistelut on tilastoitu vuoden 1980 tilastossa valtakunnallisiksi lakoiksi.

Muista työtaisteluista 33 % käytiin Turun ja Porin läänissä ja siellä oli myös eniten sekä osallistuneita työntekijöitä että menetettyjä työtunteja. Toimihenkilötyötaisteluita oli vuonna 1980 104, niihin osallistui 62 000 toimihenkilöä ja työtunteja menetettiin lähes 6 miljoonaa, mikä on 46 % koko vuoden työtuntimenetyksistä. Toimihenkilölakkojen suuret työtuntimenetykset johtuivat teollisuustoimihenkilöiden ja laivapäällystön lakoista.

Vuoden 1979 työtaistelutiedot on julkaistu tilastotiedotussarjassa TY 1980:16.

ARBETSKONFLIKTER ÅR 1980

Enligt Statistikcentralens uppgifter förekom det sammanlagt 2 238 arbetskonflikter under 1980. I arbetskonflikterna deltog 413 100 arbetsdagare och sammanlagt över 1,6 miljoner arbetsdagar gick förlorade. Jämfört med 1979 ökade arbetskonflikterna med närmare 500, antalet arbetstagare som deltog i arbetskonflikterna nästan fördubblades och antalet förlorade arbetsdagar sjudubblades. Jämfört med hela 1970-talet gick endast under åren 1971, 1973 och 1977 flera arbetsdagar förlorade än 1980.

Misslyckandet med TKA- och AKA-förhandlingarna som inleddes under de första månaderna 1980 och den avtalsfria period som inleddes i början av mars medförde flera stora fackföreningskonflikter under årets andra kvartal. Sålunda gick 1,3 miljoner arbetsdagar förlorade under det andra kvartalet 1980, vilket är 80 % av antalet förlorade arbetsdagar under hela året. Sålunda även under tidigare år var de flesta arbetskonflikterna strejker, 90 % av vilka 56 % varade en kortare tid än en dag. Långa strejker, som varade över en månad, förekom i fem fall och de stod för 25 % av de förlorade arbetstimmar under året. Det största antalet arbetstimmar, över 7 miljoner, gick förlorade i strejker som varade mellan 15 och 30 dagar, medan det största antalet arbetstagare deltog i strejker som varade mellan 1 och 7 dagar.

Omkring 61 % arbetskonflikterna var konflikter i vilka 10 - 100 arbetstagare deltog och i 41 % av arbetskonflikterna gick mindre än 20 arbetsdagar förlorade.

Under 1980 var orsaken till arbetskonflikterna inom de stora fackföreningarna löneeftersläpning eller lönekrav i allmänhet. Vid mindre lokala arbetskonflikter var orsaken oftast "annan orsak", vilket betyder att det då var frågan om någon liten och lokal konflikt mellan kontrahenterna. Meningsskiljaktigheter i arbetarskyddet var orsak i 3,6 procent av arbetskonflikterna.

Den långa skogsarbetarstrejken var orsaken till att över 3 miljoner arbetstimmar gick förlorade inom skogsbruket 1980. Inom hela industrin gick över 6 miljoner arbetstimmar förlorade och på grund av de många strejkerna inom sjöfarten gick över 1,5 miljoner arbetstimmar förlorade inom transportbranschen. Fackförenings arbetskonflikter har i statistiken för 1980 statistiskt förts som riksomfattande strejker.

Av övriga arbetskonflikter förekom 33 % i Åbo och Björneborgs län, som både hade det största antalet arbetstagare som deltagit i arbetskonflikterna och det största antalet förlorade arbetstimmar. År 1980 förekom 104 arbetskonflikter som berörde tjänstemän, i dessa deltog 62 000 tjänstemän och närmare 6 miljoner arbetstimmar förlorades, vilket var 46 % av antalet förlorade arbetstimmar under året. Det stora antalet förlorade arbetstimmar vid tjänstemannastrejkerna berodde på industritjänstemännens och skeppsbefällets strejker.

Uppgifterna om arbetskonflikterna år 1979 har publicerats i serien statistisk rapport TY 1980:16.

Työriitain virallisia sovitteluja oli vuonna 1980 koko maassa 97, niistä 54 oli valtakunnansovittelijan ja 43 piirisovittelijain sovitteluja.

Työtaisteluihin osallistuneiden toimipaikkojen tiedot vuodelta 1980 ovat epäluotettavia. Tämä johtuu siitä, että käytiin useita valtakunnallisia työtaisteluja, joissa toimipaikkaa ei ole pystytty määrittelemään.

KATSAAUS TYÖTAISTELUIHIN VUOSINA 1971 - 1980

Tilastokeskus on tuottanut uudistetulla menetelmällä työtaisteluja koskevaa tilastoa vuodesta 1971 alkaen. Vain vuosilta 1971-80 on olemassa vertailukelpoista samoilla käsitteillä, määritelmillä ja luokituksilla olevaa tilastoa. Aikaisemmilta vuosilta on tilaston kattavuus huono.

MÄÄRÄLLINEN KEHITYS

Kuvioissa I-III on esitetty työtaistelujen, työtaisteluihin osallistuneiden työntekijöiden ja työtaisteluuissa menetettyjen työpäivien määrällinen kehitys vuosina 1971-80. Työtaistelujen määrä kasvoi aina vuoteen 1974 saakka, jonka jälkeen määrä laski. Vuonna 1976 seurasi huomattava nousu. Tuolloin käytiin lähes 3 300 työtaistelua. Työtaistelujen määrä laski jyrkästi vuonna 1977 ja väheneminen jatkui edelleen vuonna 1978. Vuonna 1979 työtaistelujen määrä kääntyi taas nousuun ja nousu jatkui vielä viime vuonnakin. Työtaisteluihin osallistuneiden työntekijöiden määrä ja työtaisteluuissa menetettyjen työpäivien määrä seurailevat toisiaan. Huippukaudet osuvat yleensä työehtosopimusten solmimisvuosiin ja suurten valtakunnallisten järjestölakkojen vuosiin.

Vuoden 1971 huomattavin työtaistelu oli metallin lakko, siinä menetettiin 2,3 miljoonaa työpäivää. Vuonna 1973 käytiin suuri rakennusalan lakko ja sulku sekä pankkialan ja teknisten toimihenkilöiden lakot. Vuonna 1977 lakkoilivat autoliikenteen työntekijät, kenkä- ja nahkateollisuuden työntekijät ja STTK:n lähinnä voimalaitosten tekniset työntekijät. Vuodet 1978-79 olivat työtaistelujen suhteen rauhallisia. Vuosi 1980 oli jälleen suurten järjestötyötaistelujen aikaa. Tuolloin lakkoilivat mm. metsurit, metsäkooneenkuljettajat, merimiehet, laivapäällystö ja teollisuuden toimihenkilöt. Kukin edellämämainituista laikoista kesti yli kuukauden.

TYÖTAISTELUJEN LUONNE

Suomessa työtaistelut ovat valtaosaltaan lyhyitä ja paikallisia pistelakkoja. Niiden lisääntyminen vaikuttaa erityisesti työtaistelujen määrään, ei niinkään työpäivämenetyksiin. Esimerkiksi vuonna 1977 laajat valtakunnalliset työtaistelut lisäsivät huomattavasti osallistuneiden työntekijöiden ja menetettyjen työpäivien määriä edelliseen vuoteen verrattuna, vaikka työtaistelujen määrä pieneni edellisestä vuodesta.

År 1980 förekom i hela landet sammanlagt 97 officiella förlikningar av arbetskonflikter, varav 54 % handlades av riks-förlikningsmannen och 43 % av distriktsförlikningsmännen.

Uppgifterna om de arbetsplatser som deltog i arbetskonflikterna är inte tillförlitliga för 1980. Orsaken är den det förekom flera riksomfattande arbetskonflikter där det inte varit möjligt att identifiera arbetsplatsen.

ÖVERSIKT ÖVER ARBETSKONFLIKTERNA ÅREN 1971 - 1980

Statistikcentralen har sedan 1971 utarbetat statistik över arbetskonflikterna med hjälp av en reviderad metod. Jämförbar statistik som tillämpar samma begrepp, definitioner och klassificeringar finns endast för åren 1971-80. Statistikens täckning för tidigare år är dålig.

KVANTITATIV UTVECKLING

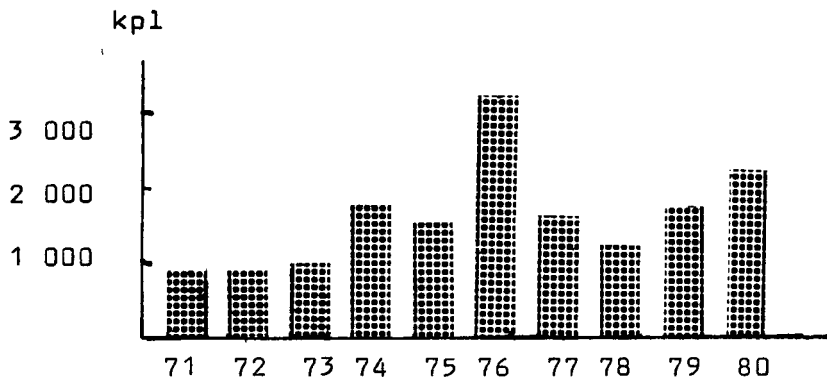
I figurerna I-III visas hur antalet arbetskonflikter, antalet arbetstagare som deltagit i konflikterna och antalet arbetsdagar som gått förlorade utvecklats under åren 1971-80. Antalet arbetskonflikter ökade ända till 1974, varefter de minskade något. År 1976 följde en kraftig ökning. Då förekom närmare 3 300 arbetskonflikter. Antalet arbetskonflikter sjönk avsevärt 1977 och minskade fortsättningsvis 1978. År 1979 ökade åter antalet arbetskonflikter och ökningen fortsatte även följande år. Antalet personer som deltar i arbetskonflikterna och antalet arbetstimmar som går förlorade i arbetskonflikterna svarar mot varandra. Kulminationsperioderna infaller i allmänhet de år då kollektivavtalen görs upp och de år då det förekommer stora fackföreningsstrejker.

Under år 1971 var strejken inom metallbranchen den mest betydande arbetskonflikten, då gick 2,3 miljoner arbetsdagar förlorade. År 1973 förekom en stor strejk och locout inom byggnadsbranchen, en strejk inom bankbranchen samt de tekniska funktionärernas strejk. År 1977 strejkade arbetstagarna inom biltransportbranchen, sko- och läderindustrins arbetstagare samt FTFC:s tekniska personal, närmast vid kraftverken. Åren 1978-79 var lugna när det gäller arbetskonflikter. År 1980 var åter ett år då det förekom flera arbetskonflikter. Då strejkade bl.a. skogsarbetarna, skogsmaskinförarna, sjömännen, skeppsbefälet och industritjänstemännen. Alla dessa strejker varade över en månad.

ARBETSKONFLIKTERNAS KARAKTÄR

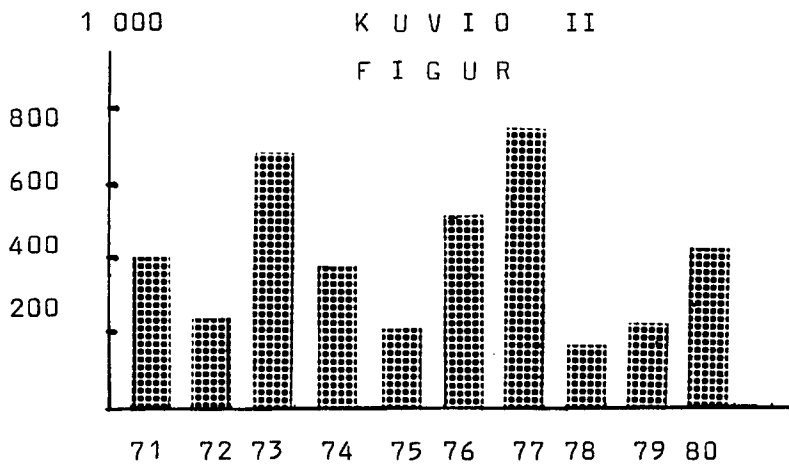
Arbetskonflikterna i Finland är till största delen korta och lokala punktstrejker. Ökningen av dessa strejker inverkar främst på antalet arbetskonflikter och inte så mycket på antalet förlorade arbetsdagar. Till exempel de stora riksomfattande arbetskonflikterna 1977 ökade avsevärt antalet deltagare och förlorade arbetsdagar jämfört med föregående år, trots att antalet arbetskonflikter minskade från året förut.

K U V I O I
F I G U R



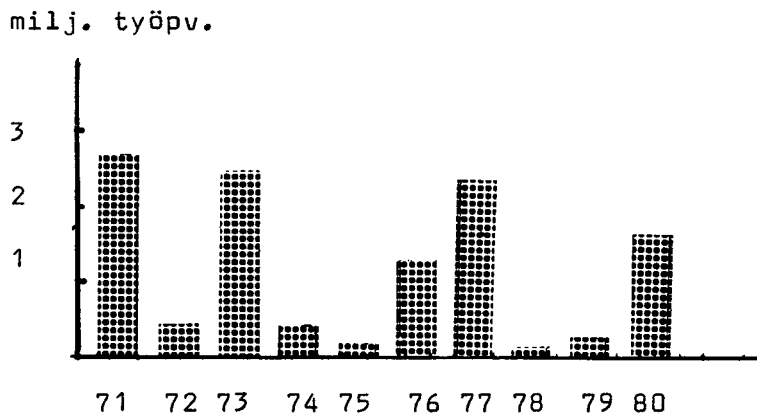
TYÖTAISTELUT VUOSINA 1971-80
ARBETSKONFLIKTER ÅR 1971-80
LABOUR DISPUTES IN 1971-80

K U V I O II
F I G U R



TYÖTAISTELUUN OSALLISTUNEITA
VUOSINA 1971-80
AV ARBETSKONFL. BERÖRDA
ÅR 1971-80
WORKERS INVOLVED
IN 1971-80

K U V I O III
F I G U R



TYÖTAISTELUISSA MENETETYT TYÖ-
PÄIVÄT VUOSINA 1971-80
FÖRLORADE ARBETSDAGAR ÅR
1971-80
WORKING DAYS IDLE IN
1971-80

Vuodet 1978 ja 1979 olivat luonteeltaan samankaltaisia, paljon pieniä työtaisteluita ja menetettyjä työpäiviä suhteellisen vähän. Vuonna 1980 oli runsaasti työtaisteluita. Osa niistä oli suuria ja pitkäaikaisia, siksi työpäivämenetykset muodostuivat melko suuriksi.

Osallistuneita työntekijöitä yhtä työtaistelua kohden oli vuonna 1980 185 ja menetettyjä työpäiviä yhtä työtaisteluun osallistunutta kohden 3,9. Työtaisteluihin osallistui samana vuonna työntekijöitä 18,8 % työllisestä työvoimasta. Vuonna 1979 vastaava prosenttiluku oli 10,7 ja vuonna 1977 peräti 35 %.

KANSAINVÄLINEN VERTAILTAVUUS

Kansainväliset järjestöt, lähinnä ILO ja OECD ovat antaneet omia suosituksiaan työtaistelujen tilastoinnista. ILO:n määritelmä poikkeaa Suomessa käytetystä työtaistelun määritelmästä, joka on käsitteenä laajempi. ILO määrittelee työtaisteluiksi vain lakot, myötätuntolakot ja työsulut, siis ne työtaistelulajit, joista voidaan mitata työtuntimenetyksiä. Suomessa työtaisteluiksi luetaan lakot, myötätuntolakot, työsulut, saarrot, kieltäytymiset ylitöistä, jarrutukset ja muut painostuskeinot jonkin päämäärän saavuttamiseksi. Vuonna 1980 oli ILO:n määritelmän mukaisia työtaisteluita Suomessa 2 182 ja kansallisen määritelmän mukaan niitä oli 2 238. Työtaistelujen määrässä ero ei ole merkittävä ja menetetty työtunnit eivät eroa lainkaan, koska maamme tilastossa kieltäytymisissä ylitöistä, jarrutuksissa ja muissa työtaisteluissa ei työtuntimenetyksiä oteta huomioon. Useat maat käyttävät työtaistelujen tilastoinnissa tiettyjä minimirajoja. Suomen työtaistelutilastossa ei rajoja käytetä, vaan kaikki työtaistelun määritelmälliset ehdot täyttävät työtaistelut otetaan huomioon. Tämä vaikeuttaa eri maiden työtaistelulukujen vertailua. Tilastokeskus antaessaan tietoja työtaisteluista ILO:n ja OECD:n tilastojulkaisuihin käyttää aina ko. järjestöjen määritelmäsuosituksia, joten siltä osin ovat Suomen työtaistelutiedot kansainvälisesti vertailukelpoisia. Tilastokeskuksesta on saatavissa työtaistelutiedot myös ILO:n määritelmän mukaisina ja allamainittujen OECD:n minimirajojen mukaan laskettuina vuosilta 1976-1980.

Työtaistelun kesto	<	1 päivä
Osallistuneet työntek.	<	10 työntekijää
Menetetty työpäivät	≤	100 päivää

Ären 1978 och 1979 var till karaktären likadana, många små arbetskonflikter men relativt få förlorade arbetsdagar. År 1980 förekom det många arbetskonflikter, av vilka endel var stora och långa. Antalet förlorade arbetsdagar blev relativt stort.

År 1980 var antalet arbetstagar per arbetskonflikt 185 och antalet förlorade arbetsdagar per deltagare 3,9. Under detta år deltog 18,8 % av den sysselsatta arbetskraften i arbetskonflikterna. År 1979 var motsvarande procenttal 10,7 och år 1977 inte mindre än 35 %.

INTERNATIONELL JÄMFÖRBARHET

Internationella organisationer, närmast ILO och OECD, har givit rekommendationer för statistikföring av arbetskonflikter. ILO:s definition på arbetskonflikt avviker från den definition som används i Finland, vilken är som begrepp mera omfattande. Enligt ILO:s definition räknas som arbetskonflikter endast strejker, sympatistrejker och lockouter, dvs. de arbetskonflikter för vilka arbetstimplöster kan beräknas. I Finland räknar man som arbetskonflikter strejker, sympatistrejker, lockouter, blockader, vägran att utföra övertidsarbete, bromsningar och andra påtryckningsmetoder för att uppnå ett visst resultat. Under 1980 förekom det i Finland 2 182 arbetskonflikter enligt ILO:s definition och enligt den nationella definitionen var antalet 2 238. Skillnaden är inte stor i antalet arbetskonflikter, och antalet förlorade arbetstimmar skiljer sig inte alls från varandra, eftersom statistiken i Finland inte upptar förlorade arbetstimmar då det gäller vägran att utföra övertidsarbete, bromsningar och andra konflikter. Ett flertal länder tillämpar vissa minimigränser i statistiken över arbetskonflikter. I Finland används inga gränser i denna statistik, utan alla arbetskonflikter medtas om de uppfyller de villkor som definitionen på arbetskonflikt innebär. Detta försvårar jämförelsen mellan arbetskonflikter i olika länder. Då statistikcentralen ger uppgifter om arbetskonflikter till ILO:s och OECD:s statistikpublikationer används alltid de definitioner dessa organisationer rekommenderat. De finska uppgifterna om arbetskonflikter är således internationellt jämförbara. Statistikcentralen tillhandahåller uppgifterna även enligt ILO:s definition och beräknade enligt OECD:s nedanstående minimigränser för åren 1976-1980.

Arbetskonfliktens längd	<	1 dag
Antalet deltagare	<	10 arbetstagar
Förlorade arbetsdagar	≤	100 dagar

TAULUJEN SELITYKSIÄ

1. Käsitteet

Työtaistelulla tarkoitetaan työntekijäpuolen tai työnantajapuolen työn väliaikaista tahallista keskeyttämistä, työstä kieltäytymistä, sen hidastamista tai muuta painostuskeinoa jonkin päämäärän saavuttamiseksi.

Työtaisteluita ovat lakot, työsulut, saarrot, kieltäytymiset ylitöistä, jarrutukset yms. työntekijäin tai työnantajain etujensa ajamiseksi käyttämät keinot. Työtaisteluina tilastoidaan myös mielenosoitus- ja myötätuntolakot, vaikka ne lainsäädännöllisesti eivät työtaisteluita olekaan.

Työtaistelu on tilaston havaintoyksikkö ja perustiedot kerätään toimipaikkakohtaisina. Sama työtaistelu voi käsitellä useita toimipaikkoja tai yrityksiä.

Jotta jarrutukset ja kieltäytymiset ylityöstä olisivat työtaisteluita, on tieto saatava molemmilta osapuolilta.

Useita toimipaikkoja koskevia työtaisteluita pidetään samana työtaisteluna, jos ne on organisoinut tai niitä johtaa yksi henkilö tai organisaatio.

Vaikka pienten perättäisten työtaisteluiden välillä on kaksi normaalia työpäivää, lasketaan työtaistelut samaksi, jos syy ja organisoija on sama. Kolme normaalia työpäivää pienten työtaisteluiden välillä jakaa ne eri työtaisteluksi.

Alkaneista, jatkuneista ja päättyneistä työtaisteluista julkaistaan vain ko. kuukautta koskevia tietoja. Kaikki muut julkaistavat tiedot koskevat jo päättyneitä työtaisteluita.

Työtaisteluun osallistuneiden määrä tilastoidaan sen päivän mukaan, jolloin osallistujia on eniten.

Välillisesti osallistuneita työntekijöitä ovat samassa toimipaikassa työskennelleet ja työtaistelun vuoksi työtä vaille jääneet työntekijät.

Työtaistelun kesto on työtaistelun alkamis- ja päättymisajankohdan välinen aika työtunteina. Jos työtaistelu kestää useita päiviä, lasketaan päivän pituudeksi 8 tuntia. Yhden ja saman perättäisinä päivinä muutama tunti kerrallaan käydyn työtaistelun kesto saadaan laskemalla päivittäiset kes- tot yhteen työtunteina.

Neuvotteluina pidetään sellaista tapahtumasarjaa, jossa yrityksen johdon ja työntekijäin, heidän ammattiosastonsa, liittojen tai sovittelijain toimesta on yritetty odotettavissa oleva työtaistelu-uhka poistaa.

Ilmoitus työtaistelusta katsotaan tapahtuneeksi, jos se on tehty vähintään 2 viikkoa ennen työtaistelun alkamista.

TABELLFÖRKLARINGAR

1. Begrepp

Arbetskonflikt avser en tillfällig avskiktlig inställelse av arbetstagar- eller arbetsgivarpartens arbete, vägran att arbeta, dess fördröjande eller annat påtryckningsmedel som syftar till ett bestämt mål.

Arbetskonflikter är strejker, lock-outer, blockad, vägran att utföra övertidsarbete, uppbromsningar, o.dyl. medel, som arbetstagare eller arbetsgivare använder för att befrämja sina intressen.

Såsom arbetskonflikter föres i statistik även demonstrations- och sympatistrejker, trots att de ur lagstiftningssynvinkel inte är arbetskonflikter.

Arbetskonflikten är statistikens observationsenhet och primärmateriallet insamlas per arbetsställe. Samma arbetskonflikt kan dock omfatta flera arbetsställen eller företag.

För att uppbromsningar och vägran att utföra övertidsarbete skall betraktas som arbetskonflikter, bör anmälan därom erhållas av bägge parterna.

Arbetskonflikter, som berör flera arbetsställen, betraktas som en konflikt, om en person eller organisation har organiserat eller leder dem.

Ävenom två normala arbetsdagar infaller mellan små på varandra följande arbetskonflikter, betraktas arbetskonflikterna som en, om orsaken och organisationen är densamma. Tre normala arbetsdagar mellan små arbetskonflikter delar dem på två skilda konflikter.

Om inledda, fortsatta och avslutade arbetskonflikter publiceras endast uppgifter för ifrågavarande månad. Alla andra uppgifter berör redan avslutade arbetskonflikter.

Över antalet deltagare i arbetskonflikten föres statistik enligt den dag, då antalet deltagare varit störst.

Indirekt berörda arbetstagare är arbetstagare, som arbetat på samma arbetsställe och som till följd av arbetskonflikten blivit arbetslösa.

Arbetskonfliktens varaktighet är tiden mellan arbetskonfliktens inledning och avslutning arbetstimmar. Om arbetskonflikten varar flera dagar, betraktas dagens längd som 8 timmar. Varaktigheten av en och samma arbetskonflikt, som inträffar under på varandra följande dagar under några timmar i sänder, erhålles genom att sammanräkna den dagliga varaktigheten i arbetstimmar.

Förhandlingar avser ett händelseförlopp, varvis företagsledningen, arbetstagarerna, deras fackförening, genom förmedling av förbunden eller förlikningsmännen strävat till att avlägsna ett hot om väntad arbetskonflikt.

Anmälan om arbetskonflikt anses ha blivit gjord, om den gjorts minst 2 veckor före inledd arbetskonflikt.

Työtaistelun on valtakunnallinen, jos sitä johtaa ammattiliitto tai jokin muu yhteinen organisaatio koko valtakunnan alueella. Valtakunnallisia työtaisteluja ei niiden laajuuden vuoksi tilastoida toimipaikkakohtaisesti ja sen vuoksi ei niistä saada tietoja toimipaikkojen lukumääristä.

2. Tietojen lähteet

Tieto tapahtuneesta työtaistelusta kerätään sekä työnantajilta että työntekijöiltä. Lisäksi tietoja työtaisteluista kerätään jatkuvalla lehtiseurannalla.

3. Luokitukset

Toimialaluokitus. Tilastossa käytetään tilastokeskuksen toimialaluokitusta, TOL, 1972 (ISIC, Rev. 2 1968).

EXPLANATIONS FOR TABLES

1. Concepts

A labour dispute is a deliberate, temporary stoppage of work by the employees or the employers, refusal to work, go slows or some other means of exerting pressure with a view to enforcing a demand.

Labour disputes are strikes, lock-outs, blockades, refusal to work overtime, go slows and other similar means used by the employees or the employers to look after their interests.

Statistically, demonstration and sympathy strikes are also considered as labour disputes, although they are not labour disputes from a legislative point of view.

A labour dispute is the statistical observation unit and the primary data are collected for each establishment. The same labour dispute can include several establishments and enterprises.

Go slows and refusal to work are considered as labour disputes if information of these are obtained from both parties.

Labour disputes affecting several establishments are considered as one case if they are organized or directed by one person or organisation.

Small consecutive labour disputes followed by two ordinary working days are considered as one case if the cause and organizer is the same. Labour disputes followed by three ordinary working days are considered separate labour disputes.

On started, continued and concluded labour disputes, only data for the month in question are published. All other data to be published concern labour disputes already concluded.

The number of workers taking part in a labour dispute are included in the statistics by that day when the participants were most numerous.

En arbetskonflikt är riksomfattande om den leds av ett fackförbund eller någon annan gemensam organisation på riksomfattande nivå. På grund av att de riksomfattande arbetskonflikterna är så omfattande uppgörs inte statistik över dem enligt arbetsställe och därför fås inte uppgifter om antalet arbetsställen för dem.

2. Uppgiftskällor

Uppgifter om arbetskonflikter insamlas både av arbetsgivare och arbetstagare. Dessutom samlas uppgifter om arbetskonflikter genom att ständigt följa tidningspressen.

3. Klassificeringar

Näringsgrensindelningen. I statistiken användes statistikcentralens näringsgrensindelning, NI, 1972 (ISIC, Rev. 2 1968).

Workers indirectly taking part in a labour dispute are workers who have been working in the same establishment and workers who have lost their jobs due to a labour dispute.

The duration of a labour dispute is the period of time between the start and the conclusion of the labour dispute expressed in working hours. If a labour dispute lasts for several days, the length of a day is considered to be 8 hours. The duration of a labour dispute continuing for successive days for a few hours at a time is calculated by adding the daily duration of working hours during the strike period.

Negotiations are a course of events in which the company management and the employees, their trade unions and the federations or arbitrators try to eliminate the threat of an impending labour dispute.

A report of a labour dispute is considered to have been made if it has been made at least 2 weeks prior to the start of a labour dispute.

A nation-wide labour dispute is a labour dispute led by a trade union or some other joint organisation working on a nation-wide level. Due to the scope of the nation-wide labour disputes, statistics on them are not made by establishment and, therefore, data on the number of establishments is not available for them.

2. Data sources

The data on labour disputes are collected both from the employers and the employees. In addition, data on labour disputes are collected through continuous following of press clippings.

3. Classifications

Standard Industrial Classification. The statistics of labour disputes use the Central Statistical Office's Standard Industrial Classification, SIC, 1972 (ISIC, Rev. 2. 1968).

SUMMARY

Labour disputes in 1980

According to data compiled by the Central Statistical Office the year 1980 witnessed a total of 2 238 labour disputes in Finland involving altogether 413 employees and 1,6 million lost working days. A considerable increase can be observed compared to the preceding year, 1979, that was marked by tranquillity with respect to labour disputes. The termination of collective agreements mainly at the end of February and the successful collective bargainings caused several big organizational labour disputes.

The number of labour disputes lasting longer than one month was 5, but the major part of the labour disputes, about 40 per cent, continued from one to seven days. Approximately 61 per cent of labour disputes involved from 10 - 100 employees, and fewer than 20 working days were lost in 41 per cent of the disputes that occurred. In 1980 approximately 18,8 per cent of the active labour force participated in a labour dispute.

1. TYÖTAISTELUT, NIIHIN OSALLISTUNEET TYÖNTEKIJÄT SEKÄ MENETETYT TYÖPÄIVÄT VUOSINA 1960-1980
ARBETSKONFLIKTER, AV DEM BERÖRDA ARBETSTAGARE SAMT FÖRLORADE ARBETSDAGAR ÅREN 1960-1980
LABOUR DISPUTES, WORKERS INVOLVED IN DISPUTES AND WORKING DAYS IDLE 1960-1980

Vuosi År Year	Työtaisteluita Arbetskonflikter Labour disputes	Työntekijöitä Arbetstagare Workers involved			Menetettyjä työpäiviä Förlorade arbetsdagar Working days idle	
		Lukumäärä Antal Number	Työtaistelua kohden Per arbetskonflikt Per labour dispute	Prosentt. työllisistä Procent av sysselsatta Percent of employed	Lukumäärä Antal Number	Työtaist. osall. kohden Per arbets- tagare Per worker involved
1960	44	19 300	439	0,9	96 200	5,0
1961	51	45 200	886	2,1	41 400	0,9
1962	46	7 000	152	0,3	33 000	4,7
1963	66	104 600	1 585	4,8	1 380 300	13,2
1964	76	26 900	354	1,2	58 400	2,2
1965	29	7 000	241	0,3	16 000	2,3
1966	150	66 100	441	3,0	122 900	1,9
1967	43	26 600	619	1,2	320 700	12,1
1968	68	26 800	394	1,2	282 300	10,5
1969	158	83 200	527	3,9	161 100	1,9
1970	240	201 600	840	9,3	233 200	1,2
1971 ^{x)}	838	403 300	481	18,6	2 711 100	6,7
1972	849	239 700	282	11,0	473 100	2,0
1973	1 009	678 200	672	30,6	2 496 900	3,7
1974	1 788	370 700	207	16,3	434 800	1,2
1975	1 530	215 100	141	9,7	284 200	1,3
1976	3 282	512 700	156	23,8	1 325 500	2,6
1977	1 673	743 800	445	35,2	2 374 700	3,2
1978	1 237	164 600	133	7,9	132 400	0,8
1979	1 753	228 960	131	10,7	243 400	1,1
1980	2 238	413 140	185	18,8	1 605 600	3,9

2. TYÖTAISTELUT, NIIHIN OSALLISTUNEET TYÖNTEKIJÄT SEKÄ MENETETYT TYÖPÄIVÄT KUUKAUSITTAIN VUONNA 1980
ARBETSKONFLIKTER, AV DEM BERÖRDA ARBETSTAGARE SAMT FÖRLORADE ARBETSDAGAR MÅNATLIGEN ÅR 1980
LABOUR DISPUTES, WORKERS INVOLVED IN DISPUTES AND WORKING DAYS IDLE MONTHLY IN 1980

Kuukausi Månad Month	Työtaisteluita Arbetskonflikter Labour disputes	Työntekijöitä Arbetstagare Workers involved	Menetettyjä työpäiviä Förlorade arbetsdagar Working days idle
I	171	13 580	14 100
II	166	22 230	19 200
III	372	102 420	73 900
IV	267	59 370	433 400
V	216	70 920	845 500
VI	127	10 750	12 100
VII	35	3 140	3 500
VIII	103	8 910	9 200
IX	207	32 500	36 200
X	305	51 230	63 200
XI	159	18 990	20 300
XII	110	19 100	75 000

x) Vuodesta 1971 alkaen luvut eivät ole vertailukelpoisia edellisiin vuosiin uudistetun tilastointimenetelmän johdosta. - På grund av att metoden för uppgörandet av statistiken har förnyats är talen fr.o.m. 1971 inte jämförbara med talen för tidigare år. - Since the statistical method has been renewed, the figures from 1971 onwards are not comparable with those for earlier years.

3. TYÖTAISTEIJAT, TOIMIPAIKAT, TYÖNTEKIJÄT SEKÄ MENETTYI TYÖUNNIT JA PALKAT ALKAMIS- JA PÄÄTTÄMISAJANKOHDAN MUKAAN KUUKAUSITTAIN VUONNA 1980
 ARBETSKONFLIKTER, ARBETSSTÄLLEN, ARBETARE SAMT FÖRLORADE ARBETSTIMMAR OCH LÖNER EFTER INLEDNING- OCH AVSLUTNINGSTIDPUNKT MÅNATLIGEN ÅR 1980
 LABOUR DISPUTES, ESTABLISHMENTS, WORKERS, WORKING HOURS IDLE AND WAGES LOST MONTHLY ACCORDING TO BEGINNING AND ENDING TIME OF DISPUTE IN 1980

Kuukausi Månad Month	Työtaisteluiden ajoitt. kuukausittain Arbetskonflikternas tidsmässiga fördelning månadsvis Timing of labour disputes monthly	Työtaiste- luita Arbetskon- flikter Number of labour disputes	Toimi- paikkoja Arbets- ställen Number of estab- lishments	Työntekijöitä Arbetsstagare Workers	Menetty- jä työtun- teja Förlorade arbetstimmar Working hours idle	Menetykset brutto- palkkoina Förlorade bruttolöner Gross wages lost			
							Direkt Direct	Indirekt Indirect	Sammanlagt Total
	Alkaneet ja päättyneet - Inledda och avslutade Disputes begun and ended	171	171	20 030	13 320	260	13 580	112 720	2 165 110
I	Alkaneet - Inledda - Disputes begun	-	-	-	-	-	-	-	-
	Päättyneet - Avslutade - Disputes ended	-	-	-	-	-	-	-	-
	Jatkuneet - Fortsatta - Disputes continued	-	-	-	-	-	-	-	-
	Yhteensä - Sammanlagt - Total	171	171	20 030	13 320	260	13 580	112 720	2 165 110
	Alkaneet ja päättyneet - Inledda och avslutade Disputes begun and ended	166	172	32 890	22 220	10	22 230	154 010	2 995 510
II	Alkaneet - Inledda - Disputes begun	-	-	-	-	-	-	-	-
	Päättyneet - Avslutade - Disputes ended	-	-	-	-	-	-	-	-
	Jatkuneet - Fortsatta - Disputes continued	-	-	-	-	-	-	-	-
	Yhteensä - Sammanlagt - Total	166	172	32 890	22 220	10	22 230	154 010	2 995 510
	Alkaneet ja päättyneet - Inledda och avslutade Disputes begun and ended	372	703	166 070	99 000	3 420	102 420	591 160	11 208 600
III	Alkaneet - Inledda - Disputes begun	3	..	25 900	25 900	-	25 900	1 785 600	33 463 200
	Päättyneet - Avslutade - Disputes ended	-	..	-	-	-	-	-	-
	Jatkuneet - Fortsatta - Disputes continued	-	..	-	-	-	-	-	-
	Yhteensä - Sammanlagt - Total	375	..	191 970	124 900	3 420	128 320	2 376 760	44 671 800
	Alkaneet ja päättyneet - Inledda och avslutade Disputes begun and ended	265	268	72 550	44 770	1 300	46 070	326 370	8 073 800
IV	Alkaneet - Inledda - Disputes begun	8	..	34 740	33 270	-	33 270	4 521 720	82 333 100
	Päättyneet - Avslutade - Disputes ended	2	..	13 750	13 300	-	13 300	3 140 800	76 856 000
	Jatkuneet - Fortsatta - Disputes continued	1	..	5 760	5 760	-	5 760	230 400	6 220 800
	Yhteensä - Sammanlagt - Total	276	..	126 800	97 100	1 300	98 400	8 219 290	173 483 700

Jatk. seur. sivulla - Forts. på följande sida - See next page

1) tai osasto, eller avdelningen, or division

Kvakausi Månad Month	Työtaisteluiden ajoitt. kuukausittain Arbetskonflikternas tidsmässiga fördelning månadsvis Timing of labour disputes monthly	Työtaiste- luita Arbetskon- flikter Number of labour disputes	Toimi- paikkoja Arbets- ställen Number of estab- lishments	Työntekijöitä Arbetsstagare Workers	Menetty- jä työtun- teja Förlorade arbetstimmar Working hours idle	Menetykset brutto- palkkoina Förlorade bruttolöner Gross wages lost			
							Työtaiste- luita Arbetskon- flikter Number of labour disputes	Toimi- paikkoja Arbets- ställen Number of estab- lishments	Työntekijöitä Arbetsstagare Workers
	Alkaneet ja päättyneet - Inledda och avslutade Disputes begun and ended	207	208	44 350	31 800	90	31 890	178 670	3 598 120
V	Alkaneet - Inledda - Disputes begun Päättyneet - Avslutade - Disputes ended Jatkuneet - Fortsatta - Disputes continued Yhteensä - Sammantal	- 9 - 216	- .. - ..	- 40 440 - 84 790	- 39 030 - 70 830	- - - 90	- 39 030 - 70 920	- 6 585 500 - 6 764 170	- 1 447 044 - 1 483 025
VI	Alkaneet ja päättyneet - Inledda och avslutade Disputes begun and ended	127	129	16 770	10 670	80	10 750	96 930	2 181 990
	Alkaneet - Inledda - Disputes begun Päättyneet - Avslutade - Disputes ended Jatkuneet - Fortsatta - Disputes continued Yhteensä - Sammantal	- - - 127	- - - 129	- - - 16 770	- - - 10 670	- - - 80	- - - 10 750	- - - 96 930	- - - 2 181 990
VII	Alkaneet ja päättyneet - Inledda och avslutade Disputes begun and ended	35	35	5 940	3 110	30	3 140	27 790	622 960
	Alkaneet - Inledda - Disputes begun Päättyneet - Avslutade - Disputes ended Jatkuneet - Fortsatta - Disputes continued Yhteensä - Sammantal	- - - 35	- - - 35	- - - 5 940	- - - 3 110	- - - 30	- - - 3 140	- - - 27 790	- - - 622 960
VIII	Alkaneet ja päättyneet - Inledda och avslutade Disputes begun and ended	103	111	15 680	8 910	-	8 910	73 380	1 568 300
	Alkaneet - Inledda - Disputes begun Päättyneet - Avslutade - Disputes ended Jatkuneet - Fortsatta - Disputes continued Yhteensä - Sammantal	- - - 103	- - - 111	- - - 15 680	- - - 8 910	- - - -	- - - 8 910	- - - 73 380	- - - 1 568 300

Jatk. seur. sivulla - Forts. på följande sida - See next page 1) tai osasto, eller avdelningen, or division

Kuukausi Månad Month	Työtaisteluiden ajoitt. kuukausittain Arbetskonflikternas tidsmässiga fördelning månadsvis Timing of labour disputes monthly	Työtaiste- luita Arbetskon- flikter Number of Labour disputes	Toimi- palkkoja Arbets- ställen Member of estab- lishments	Työntekijöitä Arbetsstagare Workers	Menetetty- jä työtun- teja Förlorade arbetstimmar Working hours idle		Menetykset brutto- palkkoina Förlorade bruttolöner Gross wages lost (mk)		
					Suoraan Direkt Direct	Välillisesti Indirekt Indirect			
	Alkaneet ja päättyneet - Inledda och avslutade Disputes begun and ended	207	213	44 200	32 350	150	32 500	289 430	6 235 360
IX	Alkaneet - Inledda - Disputes begun	-	-	-	-	-	-	-	-
	Päättyneet - Avslutade - Disputes ended	-	-	-	-	-	-	-	-
	Jatkuneet - Fortsatta - Disputes continued	-	-	-	-	-	-	-	-
	Yhteensä - Sammantotal	207	213	44 200	32 350	150	32 500	289 430	6 235 360
	Alkaneet ja päättyneet - Inledda och avslutade Disputes begun and ended	305	310	69 510	51 180	50	51 230	505 590	10 429 240
X	Alkaneet - Inledda - Disputes begun	-	-	-	-	-	-	-	-
	Päättyneet - Avslutade - Disputes ended	-	-	-	-	-	-	-	-
	Jatkuneet - Fortsatta - Disputes continued	-	-	-	-	-	-	-	-
	Yhteensä - Sammantotal	305	310	69 510	51 180	50	51 230	505 590	10 429 240
	Alkaneet ja päättyneet - Inledda och avslutade Disputes begun and ended	159	167	26 930	18 990	-	18 990	162 120	3 549 710
XI	Alkaneet - Inledda - Disputes begun	1	..	3 400	3 400	-	3 400	421 600	12 399 260
	Päättyneet - Avslutade - Disputes ended	-	-	-	-	-	-	-	-
	Jatkuneet - Fortsatta - Disputes continued	-	-	-	-	-	-	-	-
	Yhteensä - Sammantotal	160	..	30 330	22 390	-	22 390	583 720	15 948 970
	Alkaneet ja päättyneet - Inledda och avslutade Disputes begun and ended	109	116	21 700	15 700	-	15 700	90 350	1 989 820
XII	Alkaneet - Inledda - Disputes begun	-	-	-	-	-	-	-	-
	Päättyneet - Avslutade - Disputes ended	1	..	3 400	3 400	-	3 400	510 000	15 000 000
	Jatkuneet - Fortsatta - Disputes continued	-	-	-	-	-	-	-	-
	Yhteensä - Sammantotal	110	..	25 100	19 100	-	19 100	600 350	16 989 820

1) tai osasto, eller avdelning, or division

4. TYÖTAISTELUT, TOIMIPAIKAT, TYÖNTEKIJÄT SEKÄ MENETTELYT TYÖTUNNIT LÄINEITÄIN VUONNA 1980
 ARBETSKONFLIKTER, ARBETSSTÄLLEN, ARBETSTAGARE SAMT FÖRLORADE ARBETSTIMMAR LÄNSVIS ÅR 1980
 LABOUR DISPUTES, ESTABLISHMENTS, WORKERS AND WORKING HOURS IDLE BY PROVINCES IN 1980

Läni Län Province	Työtaisteluita Arbetskonflikter Labour disputes	%	Toimipaikkoja Arbetsställen Establishments	%	Työntekijöitä Arbetstagnare Workers involved	%	Menettyjä työtunteja Förlorade arbetstimmar Working hours idle	%
Uudenmaan - Nylands	294	13,0	352	13,1	83 620	20,2	594 950	4,6
Turun-Porin - Åbo-Björneborgs	749	33,1	792	29,5	97 820	23,7	798 110	6,2
Hämeen - Tavastehus	536	23,7	656	24,5	93 780	22,7	655 770	5,1
Kymen - Kymmene	156	6,9	196	7,3	19 240	4,7	148 620	1,2
Mikkelin - S:t Michels	48	2,1	52	1,9	3 900	0,9	17 570	0,1
Pohjois-Karjalan - Norra Karelen	27	1,2	35	1,3	2 680	0,6	18 630	0,2
Kuopion - Kuopio	42	1,9	50	1,9	5 440	1,3	26 350	0,2
Keski-Suomen - Mellersta Finland	171	7,6	185	6,9	28 870	7,0	214 010	1,7
Vaasan - Vasa	61	2,7	75	2,8	4 070	1,0	29 460	0,2
Oulun - Uleåborgs	132	5,8	154	5,7	13 850	3,4	81 930	0,6
Lapin - Lapplands	36	1,6	52	1,9	3 230	0,8	26 650	0,2
Alvnenmaa - Åland	1	0,0	3	0,1	140	0,0	5 600	0,1
Valtakunnallinen - Riksomfattande Nation-wide	11	0,5	56 500	13,7	10 227 190	79,6
Koko maa Hela riket Whole country	2 264	100,0	..	100,0	413 140	100,0	12 844 810	100,0

5. TYÖTAISTELUT, TOIMIPAIKAT, TYÖNTEKIJÄT SEKÄ MENETETYT TYÖUNNIT JA PALKAT TOIMIALOITTAIN VUORNA 1980
 ARBETSKONFLIKTER, ARBETSSTÄLLEN, ARBETSAGARE SAMT FÖRLORADE ARBETSTIMMAR OCH LÖNER EFTER NÄRINGSRENN ÅR 1980
 LABOUR DISPUTES, ESTABLISHMENTS, WORKERS, WORKING HOURS IDLE AND WAGES LOST BY BRANCH OF INDUSTRY IN 1980

Toimiala Näringsgren Branch of industry	Työtaiste- luita		Toimi- paikkoja		Työntekijöitä Arbetsstagare Workers		Menetettyjä työntuntemia Förlorade arbetstimmar		Menetykset bruttopalk- koina Förlorade bruttolöner	
	Arbets- konflikter Labour disputes	Arbets- ställen Estab- lishments	Arbets- ställen Estab- lishments	Arbets- ställen Estab- lishments	In estab- lishments	Suoraan Direkt	Välill. Indirekt	Yhteensä Sammanlagt Total	Working hours idle	Gross wages Lost
Maa-, metsä ja kalatalous, metsästys - Jordbruk, skogsbruk, fiske och jakt - Agriculture, hunting, forestry, fishing	3	10	13 760	13 310	-	13 310	-	13 310	3 141 180	76 862 590
Metsätalous - Skogshushållning - Forestry and logging	2	9	13 750	13 300	-	13 300	-	13 300	3 140 800	76 856 000
Kalatalous - Fiske - Fishing	1	1	10	10	-	10	-	10	380	6 590
Kaivos- ja muu kaivannaistoiminta - Brytning av mineraliska produkter - Mining and quarrying	10	21	2 070	1 300	-	1 300	-	1 300	39 260	725 190
Malmikaivostoiminta - Malbrytning - Metal ore mining	1 974	2 284	4 53 660	322 660	900	323 560	900	323 560	6 241 520	120 775 130
Teollisuus - Tillverkning - Manufacturing	8	15	3 390	3 350	-	3 350	-	3 350	214 370	3 688 720
Elintarvikkeiden valmistus - Livsmedelstillverkning Food manufacturing	4	4	490	410	-	410	-	410	68 550	1 189 540
Juomien valmistus - Dryckesvarutillverkning Beverage industries	1	1	90	90	-	90	-	90	17 480	303 100
Tupakkatuotteiden valmistus - Tobaksvarutillverkning Tobacco manufacture	113	162	29 310	20 170	-	20 170	-	20 170	281 490	4 840 270
Tekstiilien valmistus - Textilvarutillverkning Manufacture of textiles	9	9	1 800	1 600	-	1 600	-	1 600	151 720	2 459 450
Vaatteiden valmistus - Tillverkning av kläder Manufacture of wearing apparel, except footwear	1	1	100	100	-	100	-	100	18 900	292 950
Nahan, turkisten, laukku- yms. nahkateosten valmistus - Tillverkning av läder, pälskinn, väskor m.m. - Manufacture of leather and products of leather, leather substitutes and fur, except footwear and wearing apparel	1	1	160	160	-	160	-	160	31 420	475 810
Kenkien valmistus - Skotillverkning - Manufacture of footwear except of rubber and plastic	151	214	34 790	15 530	410	15 940	410	15 940	288 120	4 989 220
Puutavaran valmistus - Trävarutillverkning - Manufacture of wood and wood and cork products, except furniture	21	23	5 080	3 010	-	3 010	-	3 010	61 330	936 380
Ei-metallisten kalusteiden valmistus - Tillverkning av möbelfaror utom av metall - Manufacture of furniture and fixtures, except primarily of metal	212	268	61 770	36 720	140	36 860	140	36 860	857 010	16 289 490
Massan, paperin ja paperituotteiden valmistus - Massa-, pappers-, och pappersvarutillverkning - Manufacture of paper and paper products	1	2	3 400	3 400	-	3 400	-	3 400	510 000	15 000 000
Graafinen tuotanto, kustannustoiminta - Grafisk produktion, förlägsverksamhet - Printing, publishing and allied industries	1	2	3 400	3 400	-	3 400	-	3 400	510 000	15 000 000

jatk. seur. sivulla - Forts. på följande sida - See next page wood 1) tai osasto, eller avdelningen, or division

Toimiala Näringsgren Branch of industry	Työtaiste- luita Arbets- konflikter Labour disputes	Toimi- paikkoja Arbets- ställen Estab- lishments	Työntekijöitä Arbetstagare Morkers		Työtaistelun osallistuneita Av arbetskonflikten berörda Morkers involved	Yhteensä Sammanlagt Total	Menetettyjä työntekijä Förlorade arbetstimmar Hours idle	Menetykset bruttopalk- koina Förlorade bruttolöner Gross wages lost
			På arbets- ställen In estab- lishments	Suoraan Direkt Direct				
Kemikaalien valmistus - Tillverkning av kemikalier Manufacture of industrial chemicals	47	48	6 780	5 100	-	5 100	124 260	2 403 470
Muiden kemiallisten tuotteiden valmistus - Tillverkning av andra kemiska produkter - Manufacture of other chemical products	9	11	1 700	1 640	-	1 640	127 090	2 215 930
Maöljyn jalostus - Petroleumraffinering - Petroleum refineries	2	3	700	610	-	610	70 590	1 224 270
Maöljy- ja kivihiilituotteiden valmistus - Tillverkning av petroleum- och kolprodukter - Miscellaneous products of petroleum and coal	1	1	10	10	-	10	1 520	26 360
Gummituotteiden valmistus - Gummivarutillverkning Manufacture of rubber products	19	21	4 880	4 540	80	4 620	115 460	1 919 380
Muovituotteiden valmistus - Plastvarutillverkning Manufacture of plastic products n.e.c.	8	9	1 370	880	10	890	42 460	734 660
Poslinitseosten ja saviastian valmistus - Porslins- och lergodstillverkning - Manufacture of pottery, china and earthenware	3	3	220	200	-	200	17 390	301 600
Lasin ja lasituotteiden valmistus - Glas- och glasvarutillverkning - Manufacture of glass and glass products	9	10	2 780	940	170	1 110	56 450	1 001 080
Muu savi- ja kivituuotteiden valmistus - Annan ler- och stenproduktillverkning - Manufacture of other non- metallic mineral products	39	46	4 100	3 500	-	3 500	123 350	2 163 350
Raudan, teräksen ja ferroseosten valm. - Järn-, stål- och ferrolegeringsframställning - Iron and steel basic industries	78	91	28 610	9 160	10	9 170	166 590	3 074 490
Muiden metallien valmistus - Framställning av icke- jännmetaller - Non-ferrous metal basic industries	53	58	6 360	2 610	-	2 610	106 870	1 908 800
Metallituotteiden valmistus - Metallvarutillverkning Manufacture of fabricated metal products, except machinery and equipment	1226	244	25 140	22 620	-	22 620	381 690	6 894 890
Koneiden valmistus - Maskintillverkning - Manufacture of machinery except electrical	444	490	112 310	88 620	-	88 620	1 005 930	19 307 410
Sähköteknisten tuotteiden valmistus - Tillverkning av elektriska produkter - Manufacture of electrical machinery, apparatus, appliances and supplies	57	66	12 080	10 120	-	10 120	380 010	6 623 600
Kulkuneuvojen valmistus - Transportmedelstillverkning Manufacture of transport equipment	451	476	105 190	86 570	80	86 650	967 310	19 558 380

jatk. seur. sivulla - Forts. på följande sida - See next page

1) tai osasto, eller avdelningen - or division

Toimiala Näringsgren Branch of industry	Työtaiste- luita Arbets- konflikter Labour disputes	Toimi- paikkoja Arbets- ställen Estab- lishments	Työntekijöitä Arbetsstagare Workers	Menetettyjä työntekijä Förlorade arbetstimmar		Menetykset bruttopalk- koina Förlorade bruttolöner Gross wages Lost
				Työtaistelun osallistuneita Av arbetskonflikten berörda På arbets- ställen In estab- lishments	Välill. Indirekt Total	
				Suoraan Direkt	Yhteensä Sammanlagt	(mk)
Instrumenttien ym. hienomek. tuott. valm. -- Tillverkn. ing av instrument o. d. finmekaniska produkter - <i>Manufacture of professional and scientific, and measuring and controlling equipment n.e.c. and of photographic and goods</i>	75	6	1 040	990	990	936 660
Muu valmistus - Annan tillverkn. - <i>Other manufacturing industries</i>	1	1	10	10	10	16 470
Sähkö-, kaasur- ja vesihuolto - El-, gas- och vattenförsörjning - <i>Electricity, gas and water</i>	21	40	3 210	2 360	2 360	3 049 350
Sähkö-, kaasur- ja lämpöhuolto - El-, gas- och värme-försörjning - <i>Electricity, gas and steam</i>	195	214	95 750	46 000	50 270	27 266 490
Rakennustoiminta - Byggnadsverksamhet - <i>Construction</i>	193	211	95 630	45 880	50 150	26 900 120
Talonrakennustoiminta - Husbyggnadsarbeten - <i>Building</i>	2	3	120	120	120	366 370
Maa- ja vesirakennustoiminta - Anläggningsverksamhet <i>Other construction</i>	8	8	1 160	760	760	1 718 810
Tukku- ja vähittäiskauppa, ravitsemis- ja majoitus- toiminta - Varuhandel, restaurang- och hotellverksamhet <i>Trade, restaurants and hotels</i>	5	5	560	190	190	15 750
Tukkukauppa ja agentuuritoiminta - Partihandel och agentuurverksamhet - <i>Wholesale trade</i>	2	2	540	540	540	1 688 660
Vähittäiskauppa - Detaljhandel - <i>Retail trade</i>	1	1	60	30	30	14 400
Ravitsemis- ja majoitustoiminta - Restaurang- och hotellverksamhet - <i>Restaurants and hotels</i>	31	41	20 190	18 180	18 240	57 538 040
Kuljetus, varastointi ja tietoliikenne - Samfärdsel, lagring, post- och telekommunikationer - <i>Transport, storage and communication</i>	28	38	18 730	16 770	16 830	53 903 780
Kuljetus - Samfärdsel - <i>Transport and storage</i>	3	3	1 460	1 410	1 410	3 634 260
Tietoliikenne - Post- och telekommunikationer <i>Communication</i>						

Jakt. seur. sivulla - Forts. på följande sida - See next page 1) tai osasto, eller avdelning, or division

Toimiala Näringsgren Branch of industry	Työtaiste- luita Arbets- konflikter Labour disputes	Toimi- paikkoja Arbets- ställen Estab- lishments	Työntekijöitä Arbetsstagare Workers		Menetettyjä työntekijä Förlorade arbetstimmar Hours idle	Menetykset bruttopalk- koina Förlorade bruttolöner Gross wages lost
			Työtaiste- luita Arbets- konflikter Labour disputes	Toimi- paikkoja Arbets- ställen Estab- lishments		
Rahoitus-, vakuutus-, kiinteistö- ja liike-elämää palveleva toiminta - Bank-, försäkrings-, fastighets- och uppdragsverksamhet - <i>Financing, insurance, real estate and business services</i>	3	4	1 180	620	98 130	1 597 230
Kiinteistötoiminta ja liike-elämää palveleva toiminta Fastighets- och uppdragsverksamhet - <i>Real estate and business services</i>						
Yhteiskunnalliset ja henkilökohtaiset palvelukset Samhälls- och personliga tjänster - <i>Community, social and personal services</i>	54	59	3 230	2 560	87 740	1 646 160
Puhtaanapito - <i>Renhållning - Sanitary and similar services</i>	1	1	30	30	5 510	95 540
Muut yhteiskunnalliset palvelukset - Andra samhällstjänster - <i>Social and related community services</i>	2	4	660	660	9 760	323 440
Virkistyspalvelutoiminta - Rekreaationsverksamhet - <i>Motion picture and other entertainment services</i>	2	2	700	320	51 440	842 000
Kotitalouksia palveleva toiminta - Tjänster till hushållen - <i>Personal and household services</i>	49	52	1 840	1 550	21 030	385 180
Yhteensä Sammanlagt Total	2 299	2 681	594 210	407 750	5 390	291 178 990

1) tai osasto, eller avdelningen, or division

6. TYÖTAISTELUT, TOIMIPAIKAT JA TYÖNTEKIJÄT TYÖTAISTELUN KESTON JA TOIMIALAN MUKAAN VUONNA 1980
 ARBETSKONFLIKTER, ARBETSSTÄLLEN OCH ARBETSSTÄGARE EFTER ARBETSKONFLIKTENS VARAKTIGHET OCH NÄRINGSRENN ÅR 1980
 LABOUR DISPUTES, ESTABLISHMENTS AND WORKERS ACCORDING TO DURATION OF LABOUR DISPUTE AND BY BRANCH OF INDUSTRY 1980

Toimiala Näringsgren Branch of industry	Alle 4 tuntia Under 4 timmar Less than 4 hr		4-8 tuntia 4-8 timmar 4-8 hr		1-7 päivää 1-7 dagar 1-7 days		8-14 päivää 8-14 dagar 8-14 days		15-30 päivää 15-30 dagar 15-30 days		Yli 30 päivää Över 30 dagar Over 30 days	
	Arbetskonflikter Labour disputes Työtaisteluita Arbetsstridigheter Number of workers	Toimipaikkoja Arbetsställen Establishments Arbetsställen Arbetsställen Number of workers	Arbetskonflikter Labour disputes Työtaisteluita Arbetsstridigheter Number of workers	Toimipaikkoja Arbetsställen Establishments Arbetsställen Arbetsställen Number of workers	Arbetskonflikter Labour disputes Työtaisteluita Arbetsstridigheter Number of workers	Toimipaikkoja Arbetsställen Establishments Arbetsställen Arbetsställen Number of workers	Arbetskonflikter Labour disputes Työtaisteluita Arbetsstridigheter Number of workers	Toimipaikkoja Arbetsställen Establishments Arbetsställen Arbetsställen Number of workers	Arbetskonflikter Labour disputes Työtaisteluita Arbetsstridigheter Number of workers	Toimipaikkoja Arbetsställen Establishments Arbetsställen Arbetsställen Number of workers	Arbetskonflikter Labour disputes Työtaisteluita Arbetsstridigheter Number of workers	Toimipaikkoja Arbetsställen Establishments Arbetsställen Arbetsställen Number of workers
Maa-, metsä- ja kalatalous, metsästys Jordbruk, skogsbruk, fiske och jakt Agriculture, hunting, forestry, fishing Metsätalous - Skogsushällning Forestry and logging	-	-	-	-	-	-	-	-	-	-	-	-
Kalatalous - Fiske - Fishing	-	-	-	-	-	-	-	-	-	-	-	-
Kaivos- ja muu kaivannaistoiminta Brytning av mineraliska produkter Mining and Quarrying Malmikaivostoiminta - Malmbrytning Metal ore mining	5	11	543	2	6	80	3	3	523	1	1	151
Teollisuus - Tillverkning - Manufacturing Elintarvikk. valmistus - Livsmedelstill- verkning - Food manufacturing	1	1	195	1	7	1 597	5	5	525	1	2	1 039
Juomien valmistus - Dryckesvarutill- verkning - Beverage industries	1	1	5	1	1	36	1	1	16	1	1	357
Tupakkatuotteiden valmistus - Tobaks- varutillverkning - Tobacco manufactures	-	-	-	-	-	-	-	-	-	1	1	92
Tekstiilien valmistus - Textilvarutill- verkning - Manufacture of textiles	33	44	2 190	34	68	8 858	46	49	8 154	1	1	970
Vaatteiden valmistus - Tillverkning av kläder - Manufacture of wearing apparel, except footwear	3	3	300	2	2	314	3	3	66	1	1	920
Nahan, turkisten, laukku- yms. nahka- teost. valmistus - Tillverkning av läder, pälskinn, väskor m.m. Manufacture of leather and products of leather substitutes and fur, except footwear and wearing apparel	-	-	-	-	-	-	-	-	-	1	1	100
Kenkien valmistus - Skotillverkning Manufacture of footwear except of rubber and plastic	-	-	-	-	-	-	-	-	-	1	1	165

Jatk. seur. sivulla - Forts. på följande sida - See next page

Toimiala Näringsgren Branch of industry	Alle 4 tuntia Under 4 timmar Less than 4 hr		4-8 tuntia 4-8 timmar 4-8 hr		1-7 päivää 1-7 dagar 1-7 days		8-14 päivää 8-14 dagar 8-14 days		15-30 päivää 15-30 dagar 15-30 days		Yli 30 päivää Över 30 dagar Over 30 days												
	Arbetskonflikter Labour disputes Toimipätköjä Arbetsställen Etablissemnts Työnteckijöitä Arbetsagare Number of workers	Arbetskonflikter Labour disputes Toimipätköjä Arbetsställen Etablissemnts Työnteckijöitä Arbetsagare Number of workers	Arbetskonflikter Labour disputes Toimipätköjä Arbetsställen Etablissemnts Työnteckijöitä Arbetsagare Number of workers	Arbetskonflikter Labour disputes Toimipätköjä Arbetsställen Etablissemnts Työnteckijöitä Arbetsagare Number of workers	Arbetskonflikter Labour disputes Toimipätköjä Arbetsställen Etablissemnts Työnteckijöitä Arbetsagare Number of workers	Arbetskonflikter Labour disputes Toimipätköjä Arbetsställen Etablissemnts Työnteckijöitä Arbetsagare Number of workers	Arbetskonflikter Labour disputes Toimipätköjä Arbetsställen Etablissemnts Työnteckijöitä Arbetsagare Number of workers	Arbetskonflikter Labour disputes Toimipätköjä Arbetsställen Etablissemnts Työnteckijöitä Arbetsagare Number of workers	Arbetskonflikter Labour disputes Toimipätköjä Arbetsställen Etablissemnts Työnteckijöitä Arbetsagare Number of workers	Arbetskonflikter Labour disputes Toimipätköjä Arbetsställen Etablissemnts Työnteckijöitä Arbetsagare Number of workers	Arbetskonflikter Labour disputes Toimipätköjä Arbetsställen Etablissemnts Työnteckijöitä Arbetsagare Number of workers	Arbetskonflikter Labour disputes Toimipätköjä Arbetsställen Etablissemnts Työnteckijöitä Arbetsagare Number of workers											
Puutavaran valmistus - Trävarutillverkning - <i>Manufacture of wood and wood and cork products, except furniture</i>	44	59	2 919	47	80	4 969	60	70	6 640	4	4	453	1	1	952	-	-	-	-	-	-	-	-
Ei-metallisten kalusteiden valmistus Tillverkning av möbelvaror utom av metal - <i>Manufacture of furniture and fixtures, except primarily of metal</i>	7	7	344	7	7	1 537	7	7	877	-	-	-	1	2	250	-	-	-	-	-	-	-	-
Massan, paperin ja paperituotteiden valmistus - Massa-, pappers- och pappersvarutillverkning - <i>Manufacture of paper and paper products</i>	93	103	5 733	33	68	7 454	86	94	20 205	1	1	562	1	1	2 891	1	1	1	1	1	1	1	19
Graafinen tuotanto, kustannustoiminta Grafisk produktion, förlagsverksamhet <i>Printing, publishing and allied industries</i>	-	-	-	-	-	-	-	-	-	-	-	-	1	2	3 400	-	-	-	-	-	-	-	-
Kemikaalien valmistus - Tillverkning av kemikalier - <i>Manufacture of industrial chemicals</i>	21	21	1 642	12	12	1 124	14	14	1 886	-	-	-	1	1	448	-	-	-	-	-	-	-	-
Muiden kemiallisten tuotteiden valmistus - Tillverkning av andra kemiska produkter - <i>Manufacture of other chemical products</i>	-	-	-	3	5	250	5	5	820	-	-	-	1	1	576	-	-	-	-	-	-	-	-
Maaöljyn jalostus - Petroleumraffinering - <i>Petroleum refineries</i>	1	1	205	1	1	36	-	-	-	-	-	-	1	1	367	-	-	-	-	-	-	-	-
Maaöljy- ja kivihiilituotteiden valmistus - Tillverkning av petroleum- och kolprodukter - <i>Miscellaneous products of petroleum and coal</i>	-	-	-	-	-	-	-	-	-	-	-	-	1	1	8	-	-	-	-	-	-	-	-
Kumituotteiden valmistus - Gummivarutillverkning - <i>Manufacture of rubber products</i>	1	2	132	4	6	355	12	12	3 844	-	-	-	1	1	290	-	-	-	-	-	-	-	-

Jatk. seur. sivulla - Forts. på följande sida - See next page

Toimiala Näringsgren Branch of industry	Alle 4 tuntia Under 4 timmar Less than 4 hr		4-8 tuntia 4-8 timmar 4-8 hr		1-7 päivää 1-7 dagar 7-7 days		8-14 päivää 8-14 dagar 8-14 days		15-30 päivää 15-30 dagar 15-30 days		Yli 30 päivää Över 30 dagar Over 30 days	
	Työtaisteita Arbetskonflikter Labour disputes Toimipaikkoja Arbetsställen Establisments Työntekijöitä Arbetslagare Number of workers	Työtaisteita Arbetskonflikter Labour disputes Toimipaikkoja Arbetsställen Establisments Työntekijöitä Arbetslagare Number of workers	Työtaisteita Arbetskonflikter Labour disputes Toimipaikkoja Arbetsställen Establisments Työntekijöitä Arbetslagare Number of workers	Työtaisteita Arbetskonflikter Labour disputes Toimipaikkoja Arbetsställen Establisments Työntekijöitä Arbetslagare Number of workers	Työtaisteita Arbetskonflikter Labour disputes Toimipaikkoja Arbetsställen Establisments Työntekijöitä Arbetslagare Number of workers	Työtaisteita Arbetskonflikter Labour disputes Toimipaikkoja Arbetsställen Establisments Työntekijöitä Arbetslagare Number of workers	Työtaisteita Arbetskonflikter Labour disputes Toimipaikkoja Arbetsställen Establisments Työntekijöitä Arbetslagare Number of workers	Työtaisteita Arbetskonflikter Labour disputes Toimipaikkoja Arbetsställen Establisments Työntekijöitä Arbetslagare Number of workers				
Muovituotteiden valmistus - Plast- varutillverknig - Manufacture of plastic products n. e. c.	-	-	-	-	7	8	709	-	1	1	182	-
Posliiniteosten ja seviästäin valmistus - Porslins och lergodstill- verknig - Manufacture of pottery, china and earthenware	-	-	-	-	2	2	123	-	1	1	75	-
Lasin ja lasituotteiden valmistus Glas- och glasvarutillverknig Manufacture of glass and glass products	1	1	11	-	7	7	830	-	1	2	265	-
Muu savi- ja kivituuotteiden valmistus Annan ler- och stenproduktillverknig Manufacture of other non-metallic mineral products	18	21	1 081	12	14	655	1 198	-	1	1	563	-
Raudan, teräksen ja ferroseosten valm. Järn-, stål- och ferrolegerings- framställning - Iron and steel basic industries	17	24	1 500	25	28	3 360	3 650	-	1	2	659	-
Muiden metallien valmistus - Framställ- ning av ickejärnmetaller - Non-ferrous metal basic industries	12	12	191	23	27	1 098	836	-	1	2	489	-
Metallituotteiden valmistus Metallvarutillverknig - Manufacture of fabricated metal products, except machinery and equipment	71	76	8 442	76	86	5 258	7 287	1	1	230	1 406	-
Koneiden valmistus - Maskintillverknig Manufacture of machinery except electrical	142	149	21 567	126	144	22 155	40 986	3	3	1 484	2 428	-
Sähköteknisten tuotteiden valmistus Tillverknig av elektriska produkter Manufacture of electrical machinery, apparatus, appliances and supplies	16	16	5 471	20	23	1 419	1 309	3	3	61	1 857	-

Jatk. seur. sivulla - Forts. på följande sida - See next page

Toimiala Näringsgren Branch of industry	Alle 4 tuntia Under 4 timmar Less than 4 hr		4-8 tuntia 4-8 timmar 4-8 hr		1-7 päivää 1-7 dagar 7-7 days		8-14 päivää 8-14 dagar 8-14 days		15-30 päivää 15-30 dagar 15-30 days		Yli 30 päivää Över 30 dagar Over 30 days	
	Arbetsställen Arbetsplatser Establishments	Arbetsställda Arbetsställda Establishments	Arbetsställen Arbetsplatser Establishments	Arbetsställda Arbetsställda Establishments	Arbetsställen Arbetsplatser Establishments	Arbetsställda Arbetsställda Establishments	Arbetsställen Arbetsplatser Establishments	Arbetsställda Arbetsställda Establishments	Arbetsställen Arbetsplatser Establishments	Arbetsställda Arbetsställda Establishments	Arbetsställen Arbetsplatser Establishments	Arbetsställda Arbetsställda Establishments
Kuljetus, varastointi ja tietoliikenne Samfärdsel, lagring, post- och tele- kommunikationer - Transport, storage and communication Kuljetus - Samfärdsel - Transport and storage	7	8 1 330	10	11 1 962	5	6 1 927	1	1 2	6	12 11 608	-	-
Tietoliikenne - Post- och tele- kommunikationer - Communication	-	-	2	2 260	-	-	-	-	1	1 1 150	-	-
Rahoitus-, vakuutus-, kiinteistö- ja liike-elämää palveleva toiminta Bank-, försäkrings-, fastighets- och uppdragsverksamhet - Financing, insurance, real estate and business services Kiinteistötoiminta ja liike-elämää palveleva toiminta - Fastighets- och uppdragsverksamhet - Real estate and business services	-	-	-	-	1	1 65	-	-	1	2 82	1	1 473
Yhteiskunnalliset ja henkilökohtaiset palvelukset - Samhälls- och personliga tjänster - Community, social and personal services Puhtaanapito - Renhållning - Sanitary and similar services	-	-	-	-	-	-	-	-	1	1 29	-	-
Muut yhteiskunnalliset palvelukset Andra samhällstjänster - Social and related community services	-	-	-	-	2	4 660	-	-	-	-	-	-
Virkistyspalvelutoiminta - Rekreatiions- verksamhet - Motion picture and other entertainment services	-	-	-	-	-	-	-	-	1	1 128	1	1 190
Kotitalouksia palveleva toiminta Tjänster till hushållen - Personal and household services	19	19 585	24	26 798	5	5 260	-	-	1	2 70	-	-
Yhteensä Sammanlagt Total	630	701 69 118	711	908 122 246	911	963 161 480	19	19 3 652	25	78 42 663	5	12 13 982

7. TYÖTAISTELUT, TOIMIPAIKAT, TYÖNTEKIJÄT SEKÄ MENETTELYT TYÖTUNNIT TYÖTAISTELUN KESTON MUKAAN VUONNA 1980
ARBETSKONFLIKTER, ARBETSSTÄLLEN, ARBETSTAGARE OCH FÖRLORADE ARBETSTIMMAR EFTER ARBETSKONFLIKTERNAS VARAKTIGHET ÅR 1980
LABOUR DISPUTES, ESTABLISHMENTS, WORKERS AND WORKING HOURS IDLE ACCORDING TO DURATION OF LABOUR DISPUTE IN 1980

Työtaistelun kesto Arbetskonfliktens varaktighet Duration of labour dispute	Työtaisteluita Arbetskonflikter Labour disputes	%	Toimipaikkoja Arbetsställen Establishments	%	Työntekijöitä Arbetsstagare Number of workers	%	Menetettyjä työtunteja Förlorade arbetstimmar Working hours idle	%
Alle 4 tuntia - Under 4 timmar - Less than 4 hours	561	24,9	645	24,1	63 230	15,3	120 590	0,9
4-8 tuntia - 4-8 timmar - 4-8 hours	692	30,7	908	33,9	122 250	29,6	489 330	3,8
1-7 päivää - 1-7 dagar - 1-7 days	902	40,1	963	35,9	161 480	39,1	1 727 500	13,5
8-14 päivää - 8-14 dagar - 8-14 days	19	0,8	19	0,7	3 650	0,9	153 260	1,2
15-30 päivää - 15-30 dagar - 15-30 days	17	0,8	78	2,9	42 660	10,3	7 101 820	55,3
Yli 30 päivää - Över 30 dagar - Over 30 days	5	0,2	12	0,4	13 980	3,4	3 252 310	25,3
Kestoa ei voitu määrittellä (jarrutus yms.) Varaktigheten har ej kunnat definieras (maskning o. dyl.) Duration cannot be determined (go-slow etc.)	56	2,5	56	2,1	5 890	1,4	-	-
Yhteensä Sammanlagt <i>Total</i>	2 252	100,0	2 681	100,0	413 140	100,0	12 844 810	100,0

8. TYÖTAISTELUT, TOIMIPAIKAT, TYÖNTEKIJÄT SEKÄ MENETTELYT TYÖTUNNIT TYÖTAISTELUN MUODON MUKAAN VUONNA 1980
ARBETSKONFLIKTER, ARBETSSTÄLLEN, ARBETSTAGARE SAMT FÖRLORADE ARBETSTIMMAR EFTER ARBETSKONFLIKTENS TYP ÅR 1980
LABOUR DISPUTES, ESTABLISHMENTS, WORKERS AND WORKING HOURS IDLE BY TYPE OF LABOUR DISPUTE IN 1980

Työtaistelun muoto Arbetskonfliktens typ Type of labour dispute	Työtaisteluita Arbetskonflikter Labour disputes	%	Toimipaikkoja Arbetsställen Establishments	%	Työntekijöitä Arbetsstagare Number of workers	%	Menetettyjä työtunteja Förlorade arbetstimmar Working hours idle	%
Lakko - Strejk - Strike	2 024	90,5	2 462	91,8	369 630	89,5	12 621 380	98,3
Myötätuntolakko - Sympatiststrejk - Sympathetic strike	157	7,0	161	6,0	36 600	8,9	198 950	1,5
Työsulku - Lockout - Lock-out	1	0,0	2	0,1	1 020	0,2	24 480	0,2
Saarto - Blockad - Picketing	-	-	-	-	-	-	-	-
Kielit. ylityöstä - Vägrat utförda övertidsarbeten Refusal to work	14	0,6	14	0,5	3 510	0,8	-	-
Jarrutus - Maskning - Go-slow	40	1,8	40	1,5	2 330	0,6	-	-
Muu - Annan - Other	2	0,1	2	0,1	50	0,0	-	-
Yhteensä Sammanlagt <i>Total</i>	2 238	100,0	2 681	100,0	413 140	100,0	12 844 810	100,0

9. TYÖTAISTELUT, TOIMIPAIKAT, TYÖNTEKIJÄT, MENETETYT TYÖTUNNIT SEKÄ PALKAT TYÖTAISTELUJUHIN
 OSALLISTUNEIDEN TYÖNTEKIJÖIDEN MÄÄRÄN MUKAAN VUONNA 1980
 ARBETSKONFLIKTER, ARBETSSTÄLLEN, ARBETSTAGARE, FÖRLORADE ARBETSTIMMAR SAMT LÖNER ENLIGT
 ANTALLET BERÖRDA ARBETSTAGARE ÅR 1980
 LABOUR DISPUTES, ESTABLISHMENTS, WORKERS INVOLVED, WORKING HOURS IDLE AND GROSS WAGES
 LOST BY WORKERS INVOLVED IN DISPUTES IN 1980

Osallistuneet työntekijät Berörda arbetstagare Workers involved	Työtaisteluita Arbetskonflikter Labour disputes	Toimipaikkoja Arbetsställen Establishments	Osallistuneita työntekijöitä Berörda arbetstagare Workers involved	Menetettyjä työtunteja Förlorade arbetstimmar Working hours idle	Menetykset bruttopalkkoina Förlorade bruttolöner Gross wages lost	%	%	%	mk
Alle Under Less than 10 workers	165	166	990	8 240	185 410	0,1	0,1	0,1	
10 - 100 työntekijää 10 - 100 arbetstagare 10 - 100 workers	1 369	1 378	55 390	465 580	9 456 260	3,6	3,6	3,3	
101 - 500 työntekijää 101 - 500 arbetstagare 101 - 500 workers	558	576	118 430	1 020 320	21 922 870	7,9	7,9	7,5	
501 - 1 000 työntekijää 501 - 1 000 arbetstagare 501 - 1 000 workers	71	87	48 140	438 000	9 125 120	3,4	3,4	3,1	
1 001 - 5 000 työntekijää 1 001 - 5 000 arbetstagare 1 001 - 5 000 workers	69	123	112 130	2 764 940	81 033 520	21,5	21,5	27,8	
5 001 - 10 000 työntekijää 5 001 - 10 000 arbetstagare 5 001 - 10 000 workers	3	5	21 960	803 920	20 984 400	6,3	6,3	7,2	
Yli 10 000 työntekijää Över 10 000 arbetstagare Over 10 000 workers	3	346	56 100	7 343 810	148 471 410	57,2	57,2	51,0	
Yhteensä Sammanlagt Total	2 238	2 681	413 140	12 844 810	291 178 990	100,0	100,0	100,0	

10. TYÖPAISTELUT, TOIMIPAIKAT, TYÖNTEKIJÄT, MENETETYT TYÖFUNNIT SEKÄ PALKAT TYÖTAISTELUISSA
 MENETTYJEN TYÖPÄIVIEN MUKAAN VUONNA 1980
 ARBETSKONFLIKTER, ARBETSSTÄLLEN, ARBETSTAGARE, FÖRLORADE ARBETSTIMMAR SAMT LÖNER ENLIGT
 FÖRLORADE ARBETSDAGAR ÅR 1980
 LABOUR DISPUTES, ESTABLISHMENTS, WORKERS INVOLVED, WORKING HOURS IDLE AND GROSS WAGES
 LOST BY WORKING DAYS IDLE IN 1980

Menetetyt työpäivät Förlorade arbetsdagar Working days idle	Työtaisteluita Arbetskonflikter Labour disputes		Toimipaikkoja Arbetsställen Establishments		Osallistuneita työntekijöitä Berörda Workers involved		Menetettyjä työtunteja Förlorade arbetstimmar Working hours idle		Menetykset bruttopalkkoina Förlorade bruttolöner Gross wages lost	
		%		%		%		%		%
Alle Under Less than 20 working days	910	40,6	910	33,9	34 280	8,3	61 280	0,5	1 302 690	0,5
20 - 99 työpäivää 20 - 99 arbetsdagar 20 - 99 working days	765	34,2	774	28,9	66 070	16,0	294 750	2,3	6 067 660	2,1
100 - 1 000 työpäivää 100 - 1 000 arbetsdagar 100 - 1 000 working days	497	22,2	521	19,4	155 610	37,7	177 320	9,2	24 168 170	8,3
1 001 - 5 000 työpäivää 1 001 - 5 000 arbetsdagar 1 001 - 5 000 working days	53	2,4	114	4,3	71 560	17,3	837 210	6,5	19 014 160	6,5
Yli 5 000 työpäivää Över 5 000 arbetsdagar Over 5 000 working days	13	0,6	362	13,5	85 620	20,7	10 474 250	81,5	240 626 310	82,6
Yhteensä Sammanlagt Total	2 238	100,0	2 681	100,0	413 140	100,0	12 844 810	100,0	291 178 990	100,0

11. TYÖTAISTELUT, TOIMIPAIKAT SEKÄ MENETETYT TYÖTUNNIT ILMOITETTUIJEN NEUVOTTELUIDEN MUKAAN VUONNA 1980
ARBETSKONFLIKTER, ARBETSSTÄLLEN SAMT FÖRLORADE ARBETSTIMMAR EFTER ANMÄLDA FÖRHANDLINGAR ÅR 1980
LABOUR DISPUTES, ESTABLISHMENTS AND WORKING HOURS IDLE BY NUMBER OF NEGOTIATIONS IN 1980

Työtaisteluita edeltäneitä neuvotteluita Förhandlingar innan arbetskonflikten utbröt Negotiations before labour disputes	Työtaisteluita Arbetskonflikter Labour disputes	%	Toimipaikkoja Arbetsställen Establishments	%	Menetettyjä työtunteja Förlorade arbetstimmar Working hours idle	%
Kyllä - Ja - Yes	1 164	52,0	1 255	46,8	11 444 700	89,1
Ei - Nej - No	1 074	48,0	1 426	53,2	1 400 110	10,9
Yhteensä Sammanlagt Total	2 238	100,0	2 681	100,0	12 844 810	100,0

12. TYÖTAISTELUT, TOIMIPAIKAT SEKÄ MENETETYT TYÖTUNNIT TYÖEHTOSOPIMUKSEN VOIMASSAOLON MUKAAN VUONNA 1980
ARBETSKONFLIKTER, ARBETSSTÄLLEN SAMT FÖRLORADE ARBETSTIMMAR EFTER FÖREKOMSTEN AV KOLLEKTIVAVTAL ÅR 1980
LABOUR DISPUTES, ESTABLISHMENTS AND WORKING HOURS IDLE BY VALID COLLECTIVE AGREEMENT IN 1980

Työehtosopimus voimassa Gällande kollektivavtal Collective agreement is valid	Työtaisteluita Arbetskonflikter Labour disputes	%	Toimipaikkoja Arbetsställen Establishments	%	Menetettyjä työtunteja Förlorade arbetstimmar Working hours idle	%
Kyllä - Ja - Yes	1 937	86,6	1 978	73,8	1 941 610	15,1
Ei - Nej - No	301	13,4	703	26,2	10 903 200	84,9
Yhteensä Sammanlagt Total	2 238	100,0	2 681	100,0	12 844 810	100,0

13. TYÖTAISTELUT, TOIMIPAIKAT SEKÄ MENETETYT TYÖTUNNIT TYÖMARKKINAJÄRJESTÖJEN SUOSTUMUKSEN MUKAAN VUONNA 1980
ARBETSKONFLIKTER, ARBETSSTÄLLEN SAMT FÖRLORADE ARBETSTIMMAR EFTER ARBETSMARKNADSORGANISATIONERNAS
MEDGIVANDE ÅR 1980
LABOUR DISPUTES, ESTABLISHMENTS AND WORKING HOURS IDLE BY CONSENT OF TRADE UNIONS IN 1980

Työmarkkinajärjestöjen suostumus Arbetsmarknadsorganisationernas medgivande Consent of trade unions	Työtaisteluita Arbetskonflikter Labour disputes	%	Toimipaikkoja Arbetsställen Establishments	%	Menetettyjä työtunteja Förlorade arbetstimmar Working hours idle	%
Kyllä - Ja - Yes	17	0,8	88	3,3	10 370 500	80,7
Ei - Nej - No	2 221	99,2	2 593	96,7	2 474 310	19,3
Yhteensä Sammanlagt Total	2 238	100,0	2 681	100,0	12 844 810	100,0

14. TYÖTAISTELUT JA TOIMIPAIKAT TYÖTAISTELUSTA TEHDYN ENNAKKOILMOITUKSEN MUKAAN VUONNA 1980
ARBETSKONFLIKTER OCH ARBETSSTÄLLEN EFTER FÖRHANDSANMÄLAN OM ARBETSKONFLIKT ÅR 1980
LABOUR DISPUTES AND ESTABLISHMENTS BY ADVANCE NOTICE OF LABOUR DISPUTE IN 1980

Ilmoitus työtaistelun toimeenpanosta Anmälan om igångsättande av arbetskonflikt <i>Notice of execution of labour dispute</i>	Työtaisteluita Arbetskonflikter <i>Labour disputes</i>	%	Toimipaikkoja Arbetsställen <i>Establishments</i>	%
Vastapuolelle tai valtak. sovittelijalle Åt motparten eller riksförlikningsmannen <i>To opposing party or state arbitrator</i>	17	0,8	88	3,3
Ei tehty ilmoitusta Anmälan har ej gjorts <i>No notice</i>	2 221	99,8	2 593	96,7
Yhteensä Sammanlagt <i>Total</i>	2 238	100,0	2 681	100,0

15. TYÖTAISTELUT JA TOIMIPAIKAT TYÖRIIDAN SOPIMUSTAVAN MUKAAN VUONNA 1980
ARBETSKONFLIKTER OCH ARBETSSTÄLLEN EFTER FÖRLIKNINGSSÄTT ÅR 1980
LABOUR DISPUTES AND ESTABLISHMENTS BY MADE OF SETTLEMENT OF LABOUR CONFLICT IN 1980

Riita sovittiin Förlikning uppnåddes <i>Conflict solved by agreement</i>	Työtaisteluita Arbetskonflikter <i>Labour disputes</i>	%	Toimipaikkoja Arbetsställen <i>Establishments</i>	%
Osapuolten kesken - Mellan parterna <i>Between parties of labour conflict</i>	775	34,6	792	29,5
Työmarkkinajärjestöjen välityksellä Genom arbetsmarknadsorganisationernas förmedling <i>Through labour-market organisations</i>	12	0,6	27	1,0
Muulla tavoin - På annat sätt - <i>Other way</i>	83	3,7	139	5,2
Määräaikainen - Tidsbegränsad arbetskonflikt <i>Set period labour dispute</i>	1 368	61,1	1 723	64,3
Yhteensä Sammanlagt <i>Total</i>	2 238	100,0	2 681	100,0

16. TYÖTAISTELUT, TOIMIPAIKAT, TYÖNTEKIJÄT SEKÄ MENEHTYNEET TYÖTUNNIT ILMOITETUN SYYN MUKAAN VUONNA 1980
 ARBETSKONFLIKTER, ARBETSSÄLLEN, ARBETSSTÄLLER SAMT FÖRLORADE ARBETSTIMMAR EFTER UPPGIVEN ORSAK ÅR 1980
 LABOUR DISPUTES, ESTABLISHMENTS, WORKERS AND WORKING HOURS IDLE BY REPORTED MOTIVE IN 1980

Työtaistelun syy Arbetskonfliktens orsak Motive of labour dispute	Työtaiste- luita Arbetskon- flikter Labour disputes		Toimipaik- koja Arbets- ställen Establish- ments		Osallistuneita työntekijöitä Berörda arbetstagar Workers involved		Menetettyjä työtunteja Förlorade arbetstimmar Working hours idle	%	
	%	%	%	%	Suoraan Direkt	Välillisesti Indirekt			Yhteensä Sammanlagt Total
Olosuhdemutos - Förändrade förhållande - Change of conditions	38	1,7	38	1,4	2 970	-	2 970	39 050	0,3
Jälkeenjäneisyys - Eftersläpning Wage level below average	224	10,0	289	10,8	41 340	650	41 990	5 226 860	40,7
Hinnoittelu - Prissättning Price-fixing	69	3,1	77	2,9	6 190	110	6 300	63 690	0,5
Muu palkkavaatimus - Övriga lönekraV - Other wage demand	688	30,8	706	26,3	107 470	10	107 480	5 941 490	46,3
Työvoiman vähennys - Reducing av arbetskraften - Reduced labour force	13	0,6	13	0,5	1 220	-	1 220	5 150	0,0
Tukitoimenpide - Stödåtgärder Sympathetic support	159	7,1	160	6,0	36 440	-	36 440	198 710	1,5
Työsuojell. erimielisyysdet Oenighet i arbetsarskydd Disagreement in labour welfare	81	3,6	81	3,0	6 020	-	6 020	35 450	0,3
Muu syy - Annan orsak Other motive	965	43,1	1 317	49,1	206 100	4 620	210 720	1 334 410	10,4
Yhteensä Sammanlagt Total	2 237	100,0	2 681	100,0	407 750	5 390	413 140	12 844 810	100,0

17. TYÖTAISTELUT, TOIMIPAIKAT, TYÖNTEKIJÄT SEKÄ MENEETTYT TYÖTUNNIT JA PALKAT TYÖNANTAJALIITTOITAIN VUONNA 1980
 ARBETSKONFLIKTER, ARBETSSTÄLLEN, ARBETSTAGARE SAMT FÖRLORADE ARBETSTIMMAR OCH LÖNER EFTER ARBETSGIVARFÖRBUND ÅR 1980
 LABOUR DISPUTES, ESTABLISHMENTS, WORKERS, WORKING HOURS IDLE AND WAGES LOST BY EMPLOYERS' ASSOCIATION IN 1980

Työnantajaliitto Arbetsgivarförbund Employers' association	Työtaisteluita Arbetskonflikter Labour disputes	Toimipaikkoja Arbetsställen Establishments	Työntekijöitä Arbetsstagare Workers	Työtaisteluun osallistuneita Av arbetskonfl. berörda På arbets- ställen			Menettyjä työtunteja Förlorade brutto- arbetstimmar Working hours Gross wages lost (mk)	
				Työtaistelun osallistuneita Av arbetskonfl. berörda På arbets- ställen	Suoraan Direkt	Välillisesti Indirekt		Yhteensä Sammanlagt Total
STK, AFC	2 226	2 660	577 430	391 630	5 390	397 020	9 587 450	211 672 920
LTK, AAC	7	..	2 020	1 810	-	1 810	36 800	506 630
Maseudun Työnantajaliitto-	1	..	900	450	-	450	108 000	2 700 000
LAF	5	..	13 860	13 860	-	13 860	3 112 560	76 299 440
Muu - Annat - Other								
Yhteensä Sammanlagt Total	2 239	..	594 210	407 750	5 390	413 140	12 844 810	291 178 990

18. TYÖTAISTELUT, TOIMIPAIKAT, TYÖNTEKIJÄT SEKÄ MENEETTYT TYÖTUNNIT JA PALKAT TYÖNTEKIJÄLIITTOITAIN VUONNA 1980
 ARBETSKONFLIKTER, ARBETSSTÄLLEN, ARBETSTAGARE SAMT FÖRLORADE ARBETSTIMMAR OCH LÖNER EFTER ARBETSGIVARFÖRBUND ÅR 1980
 LABOUR DISPUTES, ESTABLISHMENTS, WORKERS, WORKING HOURS IDLE AND WAGES LOST BY EMPLOYEES' ASSOCIATION IN 1980

Työntekijäliitto Arbetsgagarförbund Employees' association	Työtaisteluita Arbetskonflikter Labour disputes	Toimipaikkoja Arbetsställen Establishments	Työntekijöitä Arbetsstagare Workers	Työtaisteluun osallistuneita Av arbetskonfl. berörda På arbets- ställen			Menettyjä työtunteja Förlorade brutto- arbetstimmar Working hours Gross wages lost (mk)	
				Työtaistelun osallistuneita Av arbetskonfl. berörda På arbets- ställen	Suoraan Direkt	Välillisesti Indirekt		Yhteensä Sammanlagt Total
SAK, FFC	2 139	2 240	525 910	351 710	5 390	357 100	7 830 210	194 285 120
IVK, TOC	64	400	59 920	49 030	-	49 030	4 665 630	80 357 130
SITK, FITC	36	..	8 330	6 960	-	6 960	346 970	16 466 740
AKAVA	1	..	50	50	-	50	2 000	70 000
Muu - Annat - Other	-	-	-	-	-	-	-	-
Yhteensä Sammanlagt Total	2 240	..	594 210	407 750	5 390	413 140	12 844 810	291 178 990

1) tai osasto, eller avdelningen, or division

19. TYÖTAISTELUT, TOIMIPAIKAT, TYÖNTEKIJÄT SEKÄ MENETETYIT TYÖTUNNIT PALKANSAAJARYHMITÄIN VUONNA 1980
 ARBETSKONFLIKTER, ARBETSSTÄLLEN, ARBETSSTAGARE SAMT FÖRLORADE ARBETSTIMMAR EFTER LÖNTAGARGRUPPER ÅR 1980
 LABOUR DISPUTES, ESTABLISHMENTS, WORKERS AND WORKING HOURS IDLE BY GROUPS OF WAGE EARNERS IN 1980

	Työtaisteluita Arbetskonflikter Labour disputes	Toimipaikkoja Arbetsställen Establishments	%	Osallistuneita työntekijöitä Berörda arbetstagare Involved in disputes		Menetettyjä työtunteja Förlorade arbetstimmar Working hours idle	%
				Suoraan Direkt	Välillisesti Indirekt		
Toimihenkilöt Funktionärer White-collar workers	104	449	4,7	62 110	-	5 849 720	15,0
Työntekijät Arbetare Blue-collar workers	2 134	2 232	95,3	345 640	5 390	6 995 090	85,0
Yhteensä Sammanlagt Total	2 238	2 681	100,0	407 750	5 390	12 844 810	100,0

20. TYÖRIITAIN VIRALLISET SOVITTELUKAT VUONNA 1980
OFFICIELL FÖRLIKNING AV ARBETSKONFLIKTER ÅR 1980
OFFICIAL CONCILIATIONS OF LABOUR DISPUTES IN 1980

	Sovitteluiden lukumäärä Antal för- likningar <i>Number of conciliations</i>	S o v i t t e l u i t a F ö r l i k n i n g a r <i>C o n c i l i a t i o n s</i>		Sovinto ilman työtaistelua Förlikning utan arbetskonflikt <i>Conciliation without labour dispute</i>	Sovinto työn- seisauksen jälkeen Förlikning efter arbetskonflikt <i>Conciliation after labour dispute</i>
		Sovittelu koski Förlikningen gällde <i>Conciliation applied to</i>			
		Toimihen- kilöitä Funktionärer <i>White-collar workers</i>	Työnteki- jöitä Arbetare <i>Blue-collar workers</i>		
I neljännes kvartalet <i>quarter</i>	8	2	6	8	-
II neljännes kvartalet <i>quarter</i>	66	50	16	18	48
III neljännes kvartalet <i>quarter</i>	10	8	2	7	3
IV neljännes kvartalet <i>quarter</i>	13	9	4	6	7
Koko vuosi Hela året <i>Whole year</i>	97	69	28	39	58

21. TYÖRIITAIN VIRALLISET SOVITTELUKAT ALUEITTAIN VUONNA 1980
OFFICIELL FÖRLIKNING AV ARBETSKONFLIKTER REGIONSVIS ÅR 1980
OFFICIAL CONCILIATIONS BY AREA IN 1980

Valtakunnan sovittelijat Riksförlikningsmännen <i>State arbitrators</i>	S o v i t t e l u i t a F ö r l i k n i n g a r <i>C o n c i l i a t i o n s</i>					Koko maa Hela landet <i>Whole country</i>
	I piiri distriktet <i>district</i>	II piiri distriktet <i>district</i>	III piiri distriktet <i>district</i>	IV piiri distriktet <i>district</i>	V piiri distriktet <i>district</i>	
54	25	2	8	1	7	97

Tätä julkaisua myy	Denna publikation säljes av	This publication can be obtained from
VALTION PAINATUSKESKUS MARKKINOINTIOSASTO Postimyynti PL 516 00101 HELSINKI 10 Puh. 90-539011 Kirjakauppa Annankatu 44 00100 HELSINKI 10 Puh. 90-17341	STATENS TRYCKERICENTRAL MARKNADSFÖRINGSÄVDELNINGEN Postförsäljning PB 516 00101 HELSINGFORS 10 Tel. 90-539011 Bokhandel Annegatan 44 00100 HELSINGFORS 10 Tel. 90-17341	GOVERNMENT PRINTING CENTRE MARKETING DEPARTMENT Mail-order business P.O. Box 516 SF-00101 HELSINKI 10 Phone 90-539011 Bookshop Annankatu 44 00100 HELSINKI 10 Phone 90-17341