

Poliisin tietoon tullut rikollisuus

Brottslighet som kommit till polisens kännedom 1989

17.4.1990

RIKOLLISUUSKEHITYS

Tilastokeskuksen ennakkotietojen mukaan poliisin tietoon tuli vuonna 1989 koko maassa kaikkiaan 806 723 rikosta. Vuotta aiemmin määrä oli 741 443, joten lisäystä oli 65 300. Lisäys selittyy varkausrikosten, moottoriajoneuvojen anastusten, luotto- ja pankkikorttipetosten ja vahingon- tekojen määrän kasvulla.

Kaikista poliisin kirjaamista rikoksista oli rikoslakia vastaan tehtyjä 389 010 (vuonna 1988 334 185) eli 48 %. Liikenne-rikosten osuus kaikista rikoksista oli 46 %. Loput 6 % oli päihderikoksia sekä muita lakeja ja asetuksia vastaan tehtyjä rikoksia.

Pahoinpitelyjä tilastoitiin 19 903. Luku on 1 500 enemmän kuin edellisvuonna. Törkeät pahoinpitelyt, joita ilmeni 2 147, ovat lisääntyneet. Murhia ja tapoja tehtiin 138. Vuonna 1988 luku oli 118.

Varkausrikoksia poliisi kirjasi yhteensä 153 098, noin 22 000 enemmän kuin vuonna 1988. Lisäys kohdistui lu- vatta tunkeutuen tehtyihin anastuksiin ns. murtoihin. Samoin ovat lisääntyneet moottoriajoneuvojen luvattomat käyttöönotot tai anastamiset. Niitä ilmeni 16 193, lähes 4 000 edellisvuotista enemmän. Luotto- ja pankkikorttipete- ksia ilmeni kaikkiaan 38 941. Edelliseen vuoteen ver- rattuna lisäystä oli 6 000. Vahingontekoja ilmoitettiin poliisille 46 866, 10 000 edellisvuotta enemmän.

BROTTLIGHETSUTVECKLINGEN

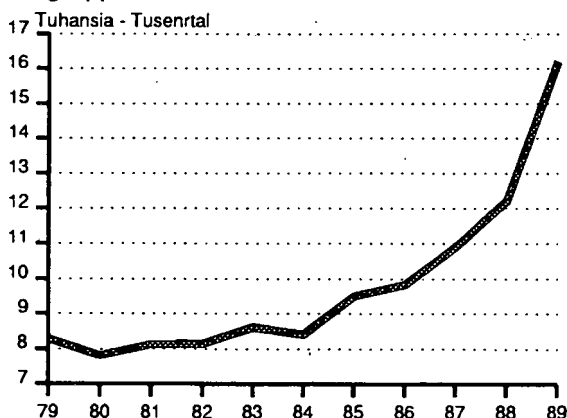
Enligt Statistikcentralens förhandsuppgifter kom samman- lagt 806 723 brott till polisens kännedom i hela landet år 1989. Året förut var siffran 741 443, vilket innebär en ökning om 65 300. Stegningen förklaras av att antalet stöld- brott, tillgrepp av motorfordon, kredit- och bankkortsbedrä- gerier samt skadegörelser ökat.

Av alla brott som polisen protokollfört var 389 010 brott mot strafflagen (år 1988 var de 334 185), dvs. 48 %. Trafikbrottens andel av alla brott var 46 %. Resterande 6 % var rusmedelsbrott samt brott mot övriga lagar och förordningar.

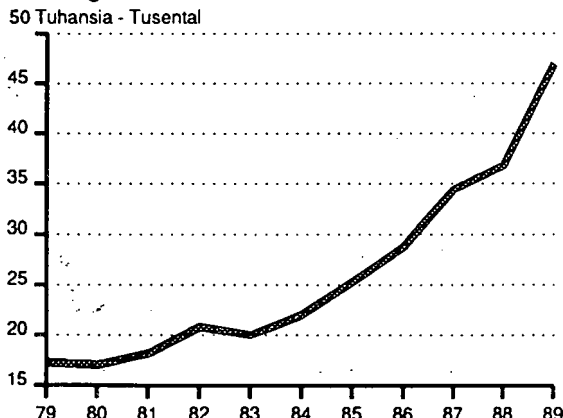
Sammanlagt statistikfördes 19 903 misshandelsfall, vilket är 1 500 fall mera än året förut. De grova misshandels- fallen, 2 147, har ökat. Antalet mord och dråp uppgick till 138. År 1988 var motsvarande siffra 118.

Sammanlagt 153 098 tillgreppsbrott kom till polisens kännedom, vilket var omkring 22 000 fler än år 1988. Ökningen gällde tillgrepp som skett genom olovligt intrång dvs. inbrott. Intrång och olovlig användning av motorfor- don har också ökat. År 1989 förekom 16 193 fall, vilket var omkring 4 000 fler än året förut. Kredit- och bank- kortsbedrägerierna var sammanlagt 38 941, 6 000 fler än året förut. Sammanlagt 46 866 fall av skadegörelse kom till polisens kännedom, vilket var 10 000 fler än året förut.

Moottoriajoneuvon anastukset 1979 - 1989
Tillgrepp av motorfordon 1979 - 1989



Vahingonteat 1979 - 1989
Skadegörelser 1979 - 1989



Rattijuopumukset lisääntyneet

Rattijuopumuksia tuli poliisiin tietoon 28 054, joka on 1 600 enemmän kuin vuonna 1988.

Liikennerikoksia rekisteröitiin 368 644, yli 7 000 enemmän kuin edellisvuonna. Rikesakot sen sijaan ovat huomattavasti vähentyneet. Rikesakkoja annettiin 66 437, joka on 13 000 vähemmän kuin vuonna 1988.

Päihtymyksen takia säilöön otettuja oli vuonna 1989 149 667 eli 23 200 vähemmän kuin vuotta aiemmin.

Tullin tietoon tuli 2 339 tullirikosta. Tullirikoksista suurin osa, 56 prosenttia oli alkoholipitoisen aineen salakuljetuksia.

Antalet rattifyllerifall ökade

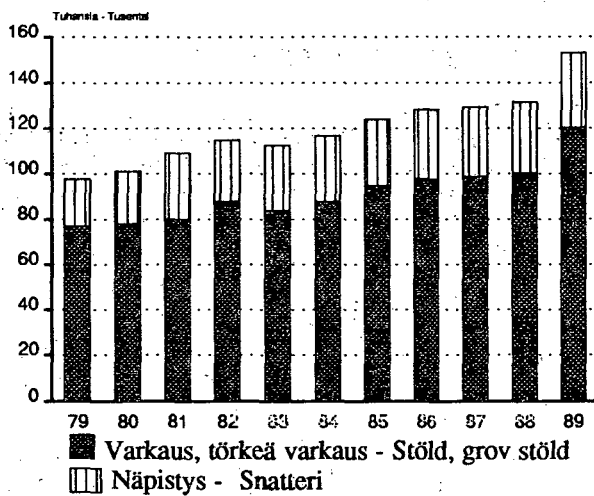
Sammanlagt 28 054 fall av rattfylleri kom till polisens kännedom, vilket är 1 600 fler än år 1988.

Sammanlagt registrerades 368 644 trafikbrott, över 7 000 fler än föregående år. Antalet ordningsböter har däremot minskat mycket. 66 437 ordningsböter förelades, vilket är 13 000 färre än år 1988.

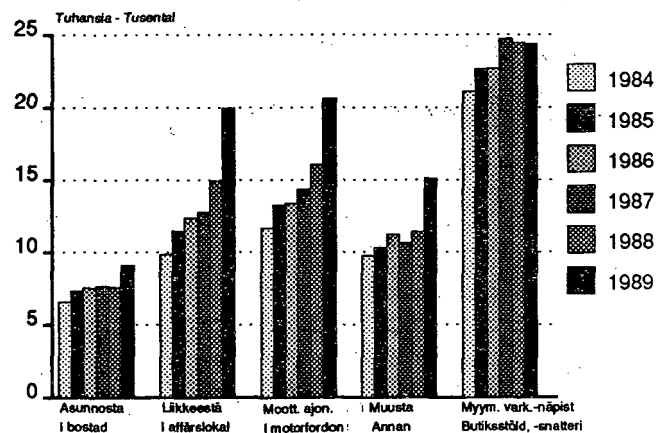
År 1989 togs 149 667 personer i förvar på grund av berusning, m.a.o. 23 200 färre än föregående år.

Tullpolisens fick kännedom om 2 339 tullbrott. Av dessa var de flesta, 56 %, smuggling av alkoholhaltiga ämnen.

Varkausrikokset 1979 - 1989 Tillgreppsbrott 1979 - 1989



Varkausrikokset kohdepaikan mukaan 84-89 Tillgreppsbrott efter brottsplats 84-89



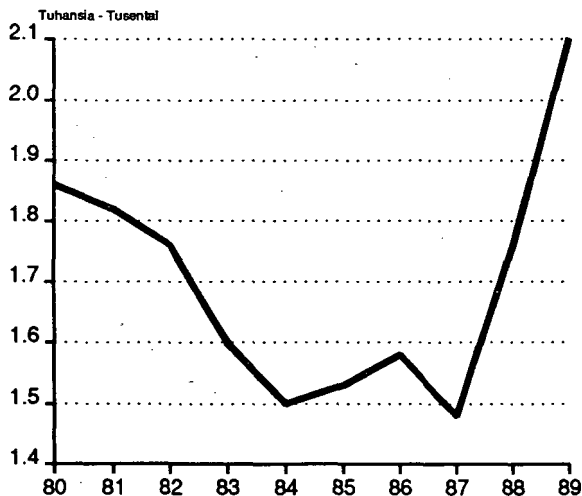
Ryöstöjen määrä lisääntyi

Viime vuonna tuli poliisiin tietoon 2 098 ryöstöä, joka on 330 edellisvuotta enemmän. Erityisesti posti- ja pankkiryöstöt ovat saaneet paljon julkisuutta. Seuraavassa esitetään keskusrikospoliisin tietoihin perustuva tilasto rahalaitosryöstöjen määrän kehityksestä.

Antalet rån ökade

Förra året kom 2 098 rån till polisens kännedom, vilket var 330 fler än året förut. Främst post- och bankrånen har fått mycket publicitet. Ur siffrorna nedan framgår hur statistiken över rån av penninginrättningar ändrats över åren. Uppgifterna erhålls av centralkriminalpolisens.

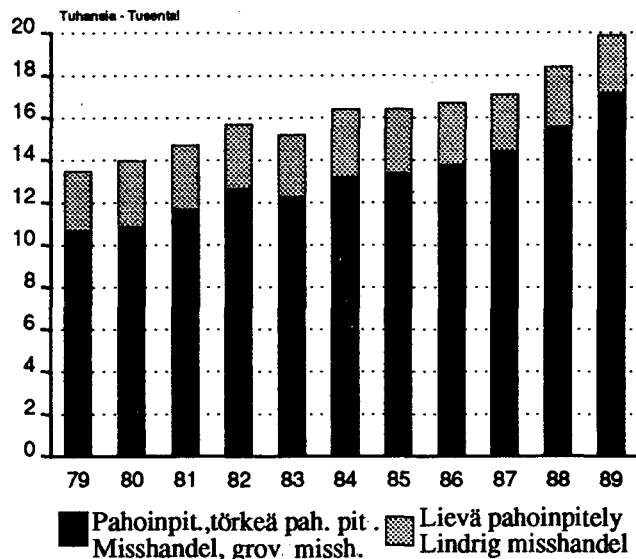
Ryöstöt 1980 - 1989 Rån 1980 - 1989



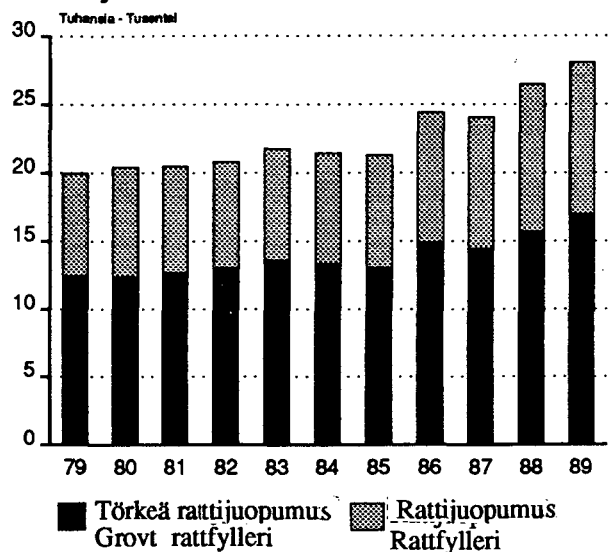
Rahalaitosryöstöt 1986 - 1989 Rån av penninginrättningar 1986 - 1989

Vuosi År	Yhteensä Totalt	Pankit Banker	Postit Posten
1986	18	12	6
1987	26	14	12
1988	36	17	19
1989	59	34	25

Pahoinpitelyrikkokset 1979 - 1989 Misshandelsbrott 1979 - 1989



Rattijuopumusrikkokset 1979 - 1989 Rattifylleribrott 1979 - 1989



Huumausaineriikkokset ongelmako ?

Päihderiikkoksia tilastoitaessa jatkettut rikokset on merkitty yhtenä. Lisäksi kerätään tiedot tapahtumakerroista. Huumausaineriikkosten määriä tarkasteltaessa käytetään yleensä edellistä lukua, koska tapahtumakertojen määrät vaihtelevat vuodesta toiseen.

Vuime vuonna tuli poliisin tietoon 1 889 huumausaineriikkosta, joka on lähes yhtä paljon kuin edellisenä vuonna. Vuodesta 1983, jolloin huumeriikkoksia oli 2 353 määrä on laskenut. Lisäksi tuli paljasti 87 huumausaineen salakuljettusta, 25 edellisvuotta vähemmän.

Huumeriikkokset ovat sen kaltaisia, että ne tulevat yleensä ilmi vain poliisin tai tulliviranomaisten toiminnan tuloksesta ja että valtaosa rikoksista jää piiloon. Seuraavassa esitetään keskusrikospoliisin tietoihin perustuva tilasto huume- ja takavarikoista. Tilasto osoittaa että takavarikoidut määrät ovat lisääntyneet ja että Suomeenkin tuodaan suuria huume- ja takavarikoita.

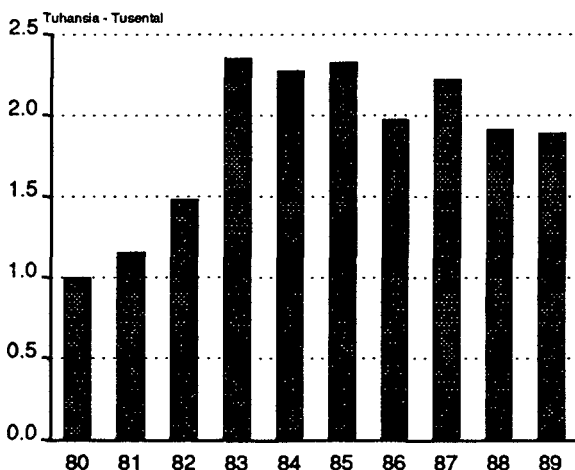
Är narkotikabrotten ett broblem ?

I statistiken över rusmedelsbrott har fortsatt brott räknats som ett. Uppgifter om enskilda brottstillfällen insamlas också. För narkotikabrott ges vanligen uppgifter om fortsatt brott då antalet brottstillfällen varierar från år till år.

I fjol kom 1 889 narkotikabrott till polisens kännedom, vilket är nära nog lika mycket som året förut. Antalet narkotikabrott har sjunkit sedan år 1983 då de uppgick till 2 353. I fjol uppdagade tullen 87 fall av smuggling av narkotiska ämnen vilket var 25 färre än året förut.

Narkotikabrotten uppdagas vanligen genom polisens eller tullmyndigheternas verksamhet, största delen av brotten uppdagas inte. Nedan ges i siffror statistik som bygger på centralkriminalpolisens uppgifter om beslagtagning av narkotika. Statistiken visar att mängden beslagtagen narkotika har ökat och att det också till Finland kommer stora partier narkotiska ämnen.

Huumausaineriikkokset 1980 - 1989 Narkotikabrott 1980 - 1989



Takavarikoidut huumausaineet ja lääkevalmisteet 1987 - 1989

Beslagtagna narkotiska ämnen och medicinpreparat 1987 - 1989

Huumausaine / Narkotika	Määrä grammoina - Mängd i gram 1987	1988	1989
Hasis - Hasch	24709	21684	164340
Marihuana - Marij.	36	1839	2522
Morfiini - Morfin	0	466	0
Heroini - Heroin	47	159	199
Kokaiini - Kokain	0	50	10782
Amfetamiini - Amf.	1219	2087	1140
LSD	-	-	0

Lääkevalmiste / Läkemedel	Määrä kappaleina - Mängd	1987	1988	1989
Yhteensä - Totalt	10 556	10 231	10 186	

Takavarikot yht. / Beslagtaget totalt	1987	1988	1989
	344	400	392

TUOTESELOSTE

Tämä tiedote sisältää ennakkotietoja vuonna 1989 poliisin ja tullin tietoon tulleista rikoksista, päihtymyksen takia säilöönotetuista sekä pysäköintivirheistä.

Lopulliset tiedot saadaan julkaisusta Poliisin tietoon tullut rikollisuus, Oikeus 25.

Tilastoyksikkönä on käytetty rikosta. Kuitenkin yksin teoin tehdyt rikokset on tilastoitu muutamaa poikkeusta lukuun ottamatta - vain päärikoksen mukaan. Päärikoksella tarkoitetaan rikosta, jossa laissa määrätty rangaistus on ankarin. Mikäli useita henkilöitä on yhdessä ryhtynyt samaan rikokseen, rikosten lukumääräksi on merkitty yksi.

Tilastokeskus julkaisi jo aiemmin neljännesvuosittaisiin ennakkotilastoihin perustuvia tietoja viime vuoden rikollisuudesta. Nyt julkaistavat lopulliset tiedot poikkeavat niistä jossain määrin. Erityisesti pankki- ja luottokorttipetosten lopulliset luvut ovat huomattavasti ennakkolukuja suuremmat.

TIETOJEN KERUU

Tilastokeskus saa perusaineiston etupäässä poliisipiireiltä. Tullirikoksista saadaan tiedot piiritullikamareilta tullihallituksen kautta sekä kunnallisesta pysäköinninvalvonnasta pysäköinninvalvojilta.

TILASTOTAULUT

sivu

1. Poliisin tietoon tulleet rikokset lääneittäin	6
2. Poliisin antamat rikesakot	8
3. Tullin tietoon tulleet tullirikokset	10
4. Pysäköintivirheet	10

REDOGÖRELSE

Denna rapport innehåller uppgifter om brott som kommit till polisens och tullens kännedom, uppgifter om berusade som tagits i förvar samt om parkeringsfel under 1989.

De slutliga uppgifterna publiceras i publikation Brott som kommit till polisens kännedom, Rättsväsen 25.

Statistikenheten har varit ett brott. Brott begångna i en gärning har dock statistikförts endast enligt huvudbrottet - några undantag finns dock. Med huvudbrott avses det brott för vilket det i lagen bestämda straffet är strängast. Om flera personer tillsammans begått samma brott, har antalet brott uppgivits som ett brott.

Statistikcentralen har redan tidigare, som förhandsuppgifter, publicerat kvartalsuppgifterna om brottsligheten i följande mån från förhandsuppgifterna. De slutliga siffrorna för bank- och kreditkortsbedrägerier är mycket större än förhandssiffrorna.

INSAMLING AV UPPGIFTER

Statistikcentralen får huvudsakligen primärmaterialet från polisdistrikten. Uppgifterna om tullbrott fås av distrikts-tullkamrarna via tullstyrelsen samt uppgifter om kommunal parkeringsövervakning av parkeringsövervakarna.

STATISTIKTABELLER

sida

1. Brott som kommit till polisens kännedom länsvis	6
2. Ordningsböter förelagda av polisen	8
3. Tullbrott som kommit till tullens kännedom	10
4. Parkeringsfel	10

Eräiden rikostyyppien kehitys, 1950 - 1989
 Utveckling av vissa brottstyper, 1950 - 1989

Vuosi År	Kaikki rikokset Alla brott	Rikoslakia vastaan tehtyt rikokset - Brott mot strafflagen										
		Yhteen sä Summa	Tappo murha Dråp mord	Tapon tai murhan yritys Försök till dråp eller mord	Pahoin- pitely Miss- handel	Väki- sin- makaa- minen Väld- täkt	Ryös- tö Rån	Varkaus näpis- tys Stöld snatt- eri	Törkeä varkaus Grov stöld	Moottori- ajoneuvon luvaton käyttöön- otto tai anasta- minen Olovligt bruk eller tillgrepp av motor- fordon	Petos kaval- lus Bedrä- geri för- sking- ring	Ratti- juupu- mus Ratt- fylleri
1950	131 892	51 273	136	57	5 937	..	210	15 020	5 308	..	7 167	..
1951	137 710	53 479	107	45	6 032	..	165	15 583	4 560	..	6 357	1 527
1952	144 467	52 873	129	48	5 983	136	212	14 317	4 402	..	7 035	2 062
1953	160 931	56 204	114	53	5 788	158	174	15 855	5 068	..	7 258	2 079
1954	157 888	54 454	113	41	5 950	125	193	14 507	4 350	..	7 642	1 934
1955	146 539	50 087	109	44	5 637	137	146	14 029	4 377	..	6 883	1 847
1956	154 813	53 590	96	38	5 279	97	157	16 177	5 306	..	7 115	2 099
1957	171 150	60 121	97	55	5 253	133	174	18 282	7 080	..	8 020	2 112
1958	182 728	63 643	90	52	5 218	128	196	19 600	7 450	1 252	8 368	2 562
1959	191 557	66 996	78	33	5 623	138	221	20 617	7 710	1 398	8 106	3 311
1960	214 514	69 472	109	56	5 571	222	294	21 376	7 626	2 018	8 686	4 271
1961	237 274	72 377	97	40	5 642	211	250	22 222	8 162	2 722	7 295	5 215
1962	239 926	75 574	109	37	5 636	186	269	22 944	8 899	3 374	7 835	5 380
1963	249 551	81 081	94	42	5 442	237	351	24 889	10 909	4 129	8 103	5 836
1964	260 837	87 694	87	49	5 442	299	315	28 508	12 561	4 300	7 999	6 174
1965	272 510	88 045	79	30	5 823	320	334	26 684	13 802	4 436	7 240	6 618
1966	281 226	87 003	94	52	6 091	371	444	25 262	12 967	4 428	7 595	7 058
1967	308 611	98 729	92	47	6 459	386	607	27 855	16 917	6 160	8 252	7 191
1968	304 375	108 986	93	36	7 233	332	631	30 250	20 256	6 358	10 462	6 889
1969	325 869	119 382	115	54	9 954	407	809	31 373	19 154	6 428	10 904	8 360
1970	348 859	132 138	56	36	11 230	325	947	33 193	21 234	7 507	12 484	9 289
1971	346 846	148 583	102	52	11 858	261	1 204	39 507	27 447	8 034	12 018	10 118
1972	384 632	166 584	118	66	12 527	274	1 372	55 323 ¹⁾	21 936 ¹⁾	9 738	11 082	11 462
1973	448 378	182 597	101	81	13 183	327	1 886	80 513	4 271	10 332	9 741	13 631
1974	517 783	194 173	102	124	13 680	345	1 839	82 415	4 166	10 044	10 731	16 558
1975	558 087	209 602	145	111	13 138	375	1 968	92 886	4 942	11 416	10 376	17 918
1976	466 807	194 450	128	90	11 348	289	1 962	90 039	4 914	10 524	10 323	16 781
1977	479 677	206 514	112	92	11 718	305	2 020	93 592	4 414	9 932	11 435	19 814
1978	493 222	204 890	113	116	11 759	304	1 902	92 535	3 851	8 374	12 853	19 504
1979	474 508	215 169	107	140	13 476	356	1 799	92 715	4 844	8 279	11 116	19 940
1980	480 964	221 106	111	140	13 964	367	1 869	97 793	3 362	7 808	12 511	20 436
1981	508 617	239 877	107	145	14 730	417	1 828	105 805	3 158	8 125	16 752	20 479
1982	525 218	258 711	107	203	15 723	370	1 763	111 477	3 306	8 144	22 634	20 804
1983	584 680	254 649	114	181	15 248	296	1 604	109 122	3 355	8 620	22 077	21 749
1984	654 978	264 542	107	164	16 442	317	1 509	109 742	2 927	8 402	27 835	21 407
1985	656 400	291 551	117	181	16 425	300	1 532	120 536	3 573	9 500	35 890	21 262
1986	698 762	309 539	143	191	16 707	292	1 584	124 641	3 449	9 838	43 687	24 378
1987	731 071	314 423	117	193	17 067	293	1 482	126 179	3 022	10 923	42 506	24 043
1988	741 443	334 185	118	186	18 369	359	1 765	128 387	3 159	12 218	52 032	26 473
1989*)	806 723	389 010	138	246	19 903	404	2 098	148 970	4 128	16 193	60 675	28 054

1) Lainmuutos - Lagändring

1. POLIISIIN TIETOOON TULLEET RIKOKSET LÄÄNEITTÄIN, 1989
BROTT SOM KOMMIT TILL POLISENS KÄNNEDOM EFTER LÄN, 1989*)

RIKOS BROTT	KOKO MAA HELA LAN- DET	HEL- SINKI HEL- SING- FORS	TURKU ÅBO	TAM- PERE TAM- MER- FORS	LÄÄNI - LÄN	UUDEN- MAAN PORIN NY- LANDS BJ. BORGS	HA- MEEN ÅLAND TAV. HUS	KYMEN KYM- MENE	MIK- KELIN S:T	POHJ. KARJ. NORRA KAREL. PIO	KUO- PION KUO- PIO	KESKI- SUOM. MELL. FINL.	VAA- SAN VASA	OULUN ULEÄ- BORGS	LAPIN LAPP- LANDS	
K A I K K I R I K O K S E T	806723	126870	31042	31593	247576	98200	34621	111381	57785	30300	27576	44223	33653	59587	61578	31402
A-G RIKOSLAKIA VAST. TEHDYT RIKOKSET	389010	78456	18554	19005	136481	47386	1772	57440	26503	12949	10861	18337	16182	21345	27067	12687
A OMAISUUSRIKOKSET	306051	63700	15033	16219	110675	36597	1279	46796	21335	9505	7823	13815	12395	16141	20578	9112
VARKAUS 28:1	116324	19618	5865	5730	39741	14636	580	18322	9151	4131	2964	5341	5744	5985	6320	3409
TÖRKEÄ VARKAUS 28:2	4128	1100	168	231	1843	578	7	590	235	124	50	121	145	136	186	113
NÄPISTYS 28:3	32646	7946	1876	1336	12188	4653	157	4352	1657	1130	980	1391	1104	2019	2107	908
VARKAUSRIKOKSET 28:1-3 YHTEENSÄ	153098	28664	7909	7297	53772	19867	744	23264	11043	5385	3994	6853	6993	8140	8613	4430
ASUNNOSTA LUVATTA TUNKEUTUEN	9101	598	146	138	2823	983	82	1377	1054	606	190	483	342	374	526	261
LIIKKEESTÄ LUVATTA TUNKEUTUEN	19939	3329	701	920	7542	2062	56	3037	1629	824	391	875	875	803	1222	623
MOOTTORIAJON. LUVATTA TUNKEUTUEN	20614	3299	767	1204	7434	1891	78	3464	1441	755	297	1309	843	954	1483	665
MUU KOHDE LUVATTA TUNKEUTUEN	15095	2960	509	972	4833	1661	87	2849	1348	368	277	689	1047	615	667	654
MYYMÄLÄVARKAUS,- NÄPISTYS	24337	8184	1886	1233	10782	3533	13	3397	1148	665	585	1080	658	955	1094	427
MOOTTORIAJONEUVON LUV. KÄYTTÖÖNOTTO TAI ANASTAMINEN 38:6A,2; 28:1,2	16193	2504	974	781	6041	2143	43	2293	1496	548	334	726	732	492	893	452
VARASTETUN TAVARAN KÄTKEM. 32:1,3	2669	827	81	66	1112	221	-	272	204	91	82	246	130	103	124	84
RHYTYMINEN RIKOKSEN KAUTTA SAATUUN TAVARAAN 32:4-6	559	85	20	30	129	45	3	84	52	15	16	42	39	69	42	23
RYÖSTÖ 31:1,3,4*3	1954	633	161	92	955	269	2	261	114	42	30	57	46	48	88	42
TÖRKEÄ RYÖSTÖ 31:2,3,4*3	144	65	1	-	97	7	-	9	4	-	1	8	6	1	7	4
KIRISTÄMINEN 31:4	160	17	9	6	41	25	-	22	11	8	5	8	4	22	11	3
VÄHINGONTEKO 35:1-3	46866	7401	2091	1527	15550	6675	392	5884	3201	1550	1688	2025	1864	2955	3095	1987
KAVALLUS,LIEVÄ KAVALLUS 29:1,3,40:7	1951	234	129	154	493	339	1	328	133	79	52	119	77	139	147	44
TÖRKEÄ KAVALLUS 29:2; 40:7	101	15	1	19	19	15	1	25	1	3	1	8	6	14	4	4
PETOS 36:1,2	52740	15406	3125	4398	21549	4973	28	10032	3818	1029	873	2035	1471	2524	3096	1312
LIEVÄ PETOS 36:1A	5883	2521	163	166	2957	329	10	493	231	72	368	471	66	241	565	80
PETOKSET 36:1,1A,2 YHTEENSÄ	58623	17927	3288	4564	24506	5302	38	10525	4049	1101	1241	2506	1537	2765	3661	1392
SEKKIPETOKSET	2142	857	73	252	1008	154	10	492	31	56	53	90	57	101	56	34
LUOTTO- JA PANKKIKORTTIPETOKSET	38941	10137	2477	3441	14855	3364	1	8033	3118	780	896	1568	1011	1672	2757	886
VEROPETOS 38:11	377	43	1	-	150	36	-	19	9	6	8	3	4	17	31	94
TÖRKEÄ VEROPETOS 38:11*2	109	56	-	-	64	1	-	4	8	1	1	5	4	13	7	1
ASIAKIRJAN VÄÄRENTÄM. 36:3-8; 40:6	13896	4373	264	1542	5518	774	28	3010	408	417	168	870	441	600	1251	411
SEKIN VÄÄRENTÄMINEN	939	364	48	103	401	117	5	173	38	13	-	58	14	37	61	22
LUOTTO- JA PANKKIK. LOMAKK. VÄÄR.	7971	2408	77	875	2881	306	2	1704	182	327	102	641	202	421	981	222
MUU YKSITYISEN ASIAK. VÄÄRENT.	3887	1184	125	502	1637	280	9	996	143	64	48	135	206	105	127	137
VÄÄRÄN MERKINNÄN AIH. YL. REK.	103	19	2	3	30	21	-	9	12	3	1	11	8	4	4	-
MUU JULKISEN ASIAK. VÄÄRENTÄM.	914	398	12	59	545	35	9	122	30	9	17	25	7	25	70	20
KONKURSSIRIKOS 39	131	19	13	8	41	18	-	27	4	6	6	12	5	4	7	1
SALAKULJETUS 38:12	130	59	13	-	83	19	-	1	21	-	-	-	-	-	3	1
MUUT OMAISUUSRIKOKSET 29:4; 30; 33; 38:1-6A*1*4,7-10,13-14	9090	778	78	133	2104	841	27	768	577	253	196	325	507	759	2594	139
B HENKEEN JA TERVEYTEEN KOHDIS- TUNEET RIKOKSET	25650	4985	1228	906	8413	3565	200	3206	1377	1088	1008	1361	1145	1422	1915	950
TAPPO 21:1	107	8	4	6	23	14	-	18	7	5	10	6	6	2	8	8
MURHA 21:2	31	7	-	-	11	1	-	3	1	3	-	3	1	1	3	4
TAFON TAI MURHAN YRITYS 21:1,2	246	42	4	4	91	22	-	19	13	11	9	14	17	9	25	16
LAPSENTAPPO 21:4	2	1	-	-	1	-	-	-	-	-	-	-	1	-	-	-
PAHOINPITELY 21:5	15054	3387	855	540	5383	2021	142	1858	877	507	532	757	672	756	1069	480
TÖRKEÄ PAHOINPITELY 21:6	2147	319	89	63	693	274	7	274	119	80	94	126	126	115	148	91
LIEVÄ PAHOINPITELY 21:7	2698	567	181	251	800	385	21	397	93	129	140	144	87	155	250	97
TAPPELU 21:8	4	-	-	-	-	1	-	-	-	-	-	1	-	2	-	-
KUOLEMANTUOTTAMUS 21:9	482	33	7	5	102	76	5	72	37	18	16	18	26	40	51	21
PAHOINPITELYN YHTEYDESSÄ	38	8	2	-	16	6	1	6	3	-	1	1	-	2	1	1
LIIKENNEJUOPUMUKSEN YHTEYDESSÄ	49	-	-	-	15	5	-	13	4	4	1	1	1	1	3	1
LIIKENNERIKOKSEN YHTEYDESSÄ	326	15	5	5	55	57	3	46	27	14	10	11	24	31	38	10
TYÖTURVALLISUUSLAKIRIKOKSEN YHT.	21	7	-	-	9	1	-	4	2	-	1	1	-	2	-	1
MUUSSA YHTEYDESSÄ	23	3	-	-	5	5	-	2	-	-	2	3	-	2	3	1
RUUMIINVAMMAN TAI SAIRAUDEN TUOTTA- MUS 21:10	4395	587	87	34	1202	650	21	520	212	308	172	268	190	301	343	208
PAHOINPITELYN YHTEYDESSÄ	469	40	13	9	99	48	-	113	5	58	7	12	16	48	51	12
LIIKENNEJUOPUMUKSEN YHTEYDESSÄ	376	10	12	2	103	47	1	38	19	26	18	45	21	29	8	21
LIIKENNERIKOKSEN YHTEYDESSÄ	3351	502	61	18	958	527	19	347	173	211	141	205	140	203	265	162
TYÖTURVALLISUUSLAKIRIKOKSEN YHT.	93	4	-	5	6	18	-	8	7	11	2	4	3	14	12	8
MUUSSA YHTEYDESSÄ	84	31	1	-	36	8	-	9	6	1	2	2	4	7	5	4
MUUT HENKEEN JA TERVEYTEEN KOHDIS- TUNEET RIKOKSET 21:3,11-13; 22:5,6	484	34	1	3	107	121	4	45	18	27	35	24	19	41	18	25
C SIVEELLISYYSRIKOKSET	1074	226	41	55	396	96	4	155	58	26	24	53	55	88	62	57
ALAIKÄISEEN KOHDIST. HAUREUS 20:3-6	226	54	-	21	74	14	1	49	6	5	3	4	9	15	6	40
VÄKISINMAKAAMINEN 20:1	404	80	22	23	159	43	1	66	23	9	9	24	17	18	23	12
MUUT SIVEELLISYYSRIKOKSET 20:2,7-9	444	92	19	11	163	39	2	40	29	12	12	25	29	55	33	5
D RIKOKSET JULKISTA VIRANOMAISTA JA YLEISTÄ JÄRJESTYSTÄ VASTAAN	9079	1767	428	355	3003	1146	24	1133	490	259	325	548	394	586	777	394
VIRKAMIEHEN VÄKIVALTAISEN VASTUSTA- MINEN 16:1	1783	495	105	26	691	229	12	172	99	41	37	95	82	129	130	66
KOHDIST. POLIISIIN HENKILÖKUNTAAN	880	296	39	23	403	89	5	89	38	19	15	35	33	47	73	34

X) ENNAKKOTIETO - PRELIMINÄR UPPCIFT
1) INDELNING I BROTTSGRUPPER PÅ SVENSKA I BILAGA

RIKOS BROTT	KOKO MAA HEL- LAN- DET	HEL- SINKI HEL- SING- FORS	TURKU ÅBO	TAM- PERE TAM- MER- FORS	LÄÄNI - LÄN UUDEN- MAAN ÅBO - NY- LANDS BJ. BORGS	TURUN PORIN ÅLAND TAV. HUS	ÅRHE- NAMM. MEEN TAV. HUS	KYMNEN KYM- MENE	MIK- KELIN S:T MICH.	POHJ- KARJ. NORRA KAREL. PIO	KUO- PION KUO- PIO	KESKI- SUOM. MELL. FINL.	VAA- SUOM. VASA	OULUN ULEA- BORGS	LAPIN LAPP- LANDS	
HAITANTEKO VIRKAMIEHELLE 16:2	4129	691	154	229	1273	457	3	595	201	116	170	263	195	275	420	161
KOHDIST. POLIISIIN HENKILÖKUNTAAN	3571	603	125	156	1115	382	-	497	186	100	147	229	176	221	365	153
PERÄTÖN LAUSUMA OIKEUDESSA 17:1-3A	294	16	19	7	49	39	-	32	16	13	20	36	17	27	34	11
PERÄTÖN LAUSUMA ESITUTKINNASSA 17:4	274	40	10	3	73	53	-	25	21	6	14	19	8	17	23	15
VIRANOMAISEN EREHDYTTÄMINEN 16:20A	1676	384	114	62	639	248	3	180	85	50	59	77	64	77	116	78
MUUT RIKOKSET JULKISTA VIRANOMAISTA JA YLEISTÄ JÄRJESTYSTÄ VASTAAN 16: 3-8,10-20,22-26; 17:5,7-9	923	141	26	28	278	120	6	129	68	33	25	58	28	61	54	63
E RIKOKSET RIKOSLAIN 42. 43 JA 44 LUKUA VASTAAN	3212	1393	58	196	1583	199	25	365	126	55	66	151	81	230	227	104
F LIIKENNEJUOPUMUS	31506	2874	1118	1030	7574	4087	176	4523	2566	1662	1240	1893	1707	1923	2584	1571
RATTIJOUPUMUS JA HUUMAANTUNEENA AJAMINEN 23:1,3	11091	1240	442	549	2900	1410	86	1735	923	467	451	539	480	671	811	618
TÖRKEÄ RATTIJOUPUMUS 23:2	16963	1355	534	398	3931	2194	59	2345	1343	974	650	1134	988	1027	1515	803
MUU LIIKENNEJUOPUMUS 23:4-6	590	75	24	15	133	121	20	44	51	47	15	29	50	48	21	11
KULKUNEUVON LUOV. JUOPUNEELLE 23:7	2862	204	118	68	610	362	11	399	249	174	124	191	189	177	237	139
G MUUT RIKOSLAKIA VASTAAN TEHDYT RIKOKSET	12438	3511	648	244	4837	1696	64	1262	551	354	375	516	405	955	924	499
RAUHANRIKKOMINEN 24	5419	485	374	101	1173	897	33	738	253	160	193	232	186	704	527	323
MURHAPOLITTO 34:1-4	534	93	7	24	195	48	-	59	55	30	23	36	16	29	35	8
MURHAPOLTON YRITYS 34:1-4	214	37	19	3	75	43	3	20	12	6	10	8	6	9	16	6
MUUT RIKOSLAKIA VASTAAN TEHDYT RI- KOKSET 10-15;18-19;25-27;34:5-16,18 -20;36:9-12;37;40:1-5,6A,8-12,14-21	6271	2896	248	116	3394	708	28	445	231	158	149	240	197	213	346	162
H-J MUUT RIKOKSET	417713	48414	12488	12588	111095	50814	1690	53941	31282	17351	16715	25886	17471	38242	34511	18715
H PÄIHDERIKOKSET	10875	2763	469	294	4660	1232	228	966	541	276	313	465	491	538	927	238
ALKOHOLIPIT. AINEEN LUV. VALMISTUS	342	9	-	1	17	16	1	20	15	20	56	40	17	47	77	16
TAPAHTUMAKERTOJA	463	13	-	1	22	19	1	23	23	27	61	47	18	114	88	20
ALKOHOLIPIT. AINEEN LUV. VÄLITTÄM.	775	203	25	2	231	59	162	57	13	24	19	25	63	29	64	29
TAPAHTUMAKERTOJA	25958	16319	25	2	16554	149	162	623	45	99	32	127	151	158	7711	147
ALKOHOLIPITOISEN AINEEN LUVATON MAAHANTUONTI	106	9	-	-	63	-	-	22	7	-	-	-	1	3	4	6
TAPAHTUMAKERTOJA	119	9	-	-	63	-	-	30	12	-	-	-	1	3	4	6
ALKOHOLIPITOISEN AINEEN LUVATON HALLUSSAPITO JA KULJETUS	4331	252	244	105	1274	736	22	383	309	146	111	213	269	289	524	55
TAPAHTUMAKERTOJA	4428	256	244	105	1280	736	22	408	309	146	114	213	309	293	534	64
ALKOHOLIPITOISEN AINEEN NAUTTIMINEN YLEISELLÄ PAIKALLA	3224	1571	70	126	1880	223	30	278	147	57	95	108	89	114	146	57
TAPAHTUMAKERTOJA	3229	1571	70	126	1880	223	30	279	151	57	95	108	89	114	146	57
MUUT ALKOHOLILAKIRIKOKSET	208	31	5	-	61	15	1	21	8	7	8	10	13	10	20	34
TAPAHTUMAKERTOJA	215	36	5	-	66	15	1	21	8	7	8	10	13	10	20	36
HUUMAUSAINERIKOS	1534	552	79	56	891	129	8	167	38	21	22	67	38	41	83	29
TAPAHTUMAKERTOJA	23039	14983	845	1126	18486	896	8	2169	54	21	35	598	59	43	349	321
TÖRKEÄ HUUMAUSAINERIKOS	115	41	6	1	91	8	3	6	3	-	-	2	-	-	-	2
TAPAHTUMAKERTOJA	3607	3195	6	1	3303	8	3	267	3	-	-	2	-	-	-	21
HUUMAUSAINEN SALAKULJETUS	83	10	16	-	48	17	1	5	1	-	-	-	1	-	-	2
TAPAHTUMAKERTOJA	85	10	16	-	48	17	1	7	1	-	-	-	1	-	-	8
TÖRKEÄ HUUMAUSAINEN SALAKULJETUS	123	85	23	-	99	23	-	-	-	-	-	-	-	-	-	1
TAPAHTUMAKERTOJA	124	85	23	-	100	23	-	-	-	-	-	-	-	-	-	1
HUUMAUSAINERIKKOMUS	34	-	1	3	5	6	-	7	-	1	2	-	-	5	7	1
TAPAHTUMAKERTOJA	37	-	1	3	5	6	-	7	-	1	5	-	-	5	7	1
I LIIKENNERIKOKSET	368644	33881	10878	10854	90806	45650	1347	48682	28945	15765	15273	23636	15211	34939	31092	17298
LIIKENTEEN VAARANTAMINEN JA LII- KENNEPAKO, TLL 98,101	107813	19900	4483	2707	39347	17060	382	14394	5724	5708	1928	5155	4783	6392	4702	2238
NOPEUSRAJOITUSTEN RIKKOMINEN	47788	10643	1618	341	21596	8564	3	5470	1808	3043	116	2051	1992	2097	645	403
TÖRKEÄ LIIKENTEEN VAARANTAMINEN, TLL 99	2397	247	42	30	811	296	6	275	177	89	77	132	103	258	140	33
NOPEUSRAJOITUSTEN RIKKOMINEN	1589	194	17	25	662	153	4	211	111	47	44	86	72	129	61	9
LIIKENNEJUOPUMUS MOOTTORITOMALLA AJONEUVOLLA, TLL 100	360	39	10	10	61	41	2	32	27	17	34	42	13	44	38	9
AJOKORTTIA AJO, TLL 102	17848	1535	564	473	4747	2556	29	2840	1078	494	625	844	866	2060	1089	620
LIIKENNERIKKOMUS, TLL 103	240226	12160	5779	7634	45840	25697	928	31141	21939	9457	12609	17463	9446	26185	25123	14398
NOPEUSRAJOITUSTEN RIKKOMINEN	154806	5460	2608	4282	25444	14640	438	20615	15629	7494	9020	12470	5667	16461	17375	9553
EPÄKUNTOISEN AJONEUVON KÄYTTÖ	12559	386	369	228	2180	1732	8	1413	1474	315	512	449	734	1454	733	1555
MUU KUIN MOOTTORIAJONEUVORIKKOM.	2334	159	220	80	369	377	2	286	286	88	126	140	67	214	250	129
J MUITA LAKEJA JA ASETUKSIA VASTAAN TEHDYT RIKOKSET	38194	11770	1141	1440	15629	3932	115	4293	1796	1310	1129	1785	1769	2765	2492	1179
LAKI JULKISISTA HUVITILAISUUKSISTA	2388	170	1	-	191	223	-	170	63	45	47	343	396	381	496	33
TYÖTURVALLISUUSLAKI	301	13	3	4	43	22	-	46	22	12	23	8	11	30	44	40
MUUT MUITA LAKEJA JA ASETUKSIA VASTAAN TEHDYT RIKOKSET	35505	11587	1137	1436	15395	3687	115	4077	1711	1253	1059	1434	1362	2354	1952	1106
2 KUNTIEN JÄRJESTYSSÄÄNTÖJÄ VAS- TAAAN TEHDYT RIKKOMUKSET	15072	5406	1123	1241	7381	1586	73	1851	670	174	329	487	89	689	1640	103
3 TIETOJA ER. POLIISIIN TEHTÄVISTÄ																
ITSEMURHAT	1232	118	36	29	250	158	7	189	103	73	53	81	77	57	123	61
HUKUNOET HENKILÖT	273	-	3	4	29	36	5	21	23	31	22	22	18	22	26	18
MUUT KUOLEMANSYTTÖRIKOKSET	8767	1327	171	350	2414	1057	62	1303	703	427	363	437	439	606	631	325
KADONNEET HENKILÖT	2448	280	85	47	794	256	41	244	171	77	99	80	97	218	250	121
HIRVIELÄINKOLARIT	7223	3	12	22	463	634	191	554	191	152	108	121	182	202	1334	3091
PALONSYTTÖRIKOKSET	4921	291	227	106	1001	826	51	635	316	205	219	190	218	515	476	269
PÄIHITYKSEN TAKIA SÄILÖÖNOTETUT	149667	36017	6277	8021	53586	15905	1049	21191	6859	5851	5309	8708	7484	6550	11196	5979

2. Poliisin antamat rikesakot, 1989

Ordningsböter förelagda av polisen, 1989 (66/83)*

Koko maa - Hela landet Lääni - Län Kuntamuoto - Kommuntyp Kunta (yli 20 000 asukasta) - Kommun (över 20 000 in- vånare)	Rikesakot yhteensä Ordnings- böter samman- lagt	Rikkomuksen laatu - Förseelsens art					
		Liikenteen vaaran- taminen - Äventyr- ande av trafik- säkerheten		Liikenneriikkomus - Trafikförseelse			
		Yht. Summa	Siitä Nopeusraaj. riikkom. Därav Fartbegr. överskr.	Yht. Summa	Siitä Nopeusraaj. riikkom. Fartbegr. överskr.	Därav	
						Epäkunt. ajon. käyttö Användn. av icke- traf.dugl. fordon	Muu kuin moottori- ajon.rikk. Annan än motorf. förseelse fordon
Koko maa - Hela landet	66 437	43	10	66 394	30 875	5 472	1 931
Kaupungit - Städer	41 449	23	8	41 426	16 006	3 339	1 662
Muut kunnat - Övriga kommuner	24 988	20	2	24 968	14 869	2 133	269
Uudenmaan lääni - Nylands län	8 485	1	1	8 484	2 349	980	300
Helsinki - Helsingfors	3 183	1	1	3 182	286	320	146
Espoo - Esbo	941	-	-	941	776	150	15
Hyvinkää - Hyvinge	212	-	-	212	48	23	16
Järvenpää	360	-	-	360	74	23	61
Kerava - Kervo	103	-	-	103	10	12	4
Porvoo - Borgå	161	-	-	161	23	8	6
Vantaa - Vanda	1 102	-	-	1 102	266	130	16
Muut kaupungit - Övriga städer	790	-	-	790	322	91	30
Kirkkonummi - Kyrkslätt	162	-	-	162	28	11	-
Nurmijärvi	191	-	-	191	47	36	2
Porvoon mlk - Borgå lk	124	-	-	124	36	5	2
Tuusula - Tusby	137	-	-	137	33	17	1
Vihti - Vichtis	194	-	-	194	68	45	1
Muut kunnat - Övriga kommuner	825	-	-	825	332	109	-
Turun ja Porin lääni - Åbo och Björneborgs län	9 457	22	6	9 435	3 860	762	326
Turku - Åbo	2 746	13	5	2 733	923	177	218
Pori - Björneborg	1 101	-	-	1 101	203	31	44
Raisio - Reso	332	-	-	332	99	47	-
Rauma - Raumo	332	-	-	332	78	13	27
Salo	300	-	-	300	24	18	4
Muut kaupungit - Övriga städer	1 563	1	-	1 562	741	133	19
Muut kunnat - Övriga kommuner	3 083	8	1	3 075	1 792	343	14
Ahvenanmaan maakunta - Landskapet Åland	550	-	-	550	229	7	-
Maarianhamina - Mariehamn	417	-	-	417	152	7	-
Muut kunnat - Övriga kommuner	133	-	-	133	77	-	-
Hämeen lääni - Tavastehus län	7 067	5	2	7 062	3 557	557	239
Hämeenlinna - Tavastehus	808	-	-	808	318	72	41
Lahti - Lahtis	548	3	2	545	17	45	63
Nokia	199	-	-	199	101	18	3
Riihimäki	208	-	-	208	105	21	-
Tampere - Tammerfors	2 014	2	-	2 012	981	173	84
Valkeakoski	234	-	-	234	156	13	10
Muut kaupungit - Övriga städer	580	-	-	580	322	38	15
Kangasala	247	-	-	247	208	21	4
Muut kunnat - Övriga kommuner	2 229	-	-	2 229	1 349	156	19
Kymen lääni - Kymmene län	6 945	-	-	6 945	3 873	755	185
Kouvola	834	-	-	834	412	75	83
Imatra	223	-	-	223	54	35	3
Kotka	514	-	-	514	157	86	25
Kuusankoski	561	-	-	561	226	81	12
Lappeenranta - Villmanstrand	406	-	-	406	126	59	3
Muut kaupungit - Övriga städer	1 513	-	-	1 513	1 067	103	2
Muut kunnat - Övriga kommuner	2 894	-	-	2 894	1 831	316	57

Koko maa - Hela landet Lääni - Län Kuntamuoto - Kommuntyp Kunta (yli 20 000 asukasta) - Kommun (över 20 000 in- vånare)	Rikesakot yhteensä Ordnings- böter samman- lagt	Rikkomuksen laatu - Förseelsens art					
		Liikenteen vaaran- taminen - Äventyr- ande av trafik- säkerheten		Liikenne-rikkomus - Trafikförseelse			
		Yht. Summa	Siitä Nopeusraj. rikkom. Därav Fartbegr. överskr.	Yht. Summa	Siitä Nopeusraj. rikkom. fartbegr. överskr.	Epäkunt. ajon. käyttö Användn. av icke- traf.dugl. fordon	Muu kuin moottori- ajon.rikk Annan än motorf. förseelse fordon
Mikkelin lääni - S:t Michels län	1 605	2	-	1 603	666	149	63
Mikkeli - S:t Michel	148	-	-	148	51	6	12
Savonlinna - Nyslott	216	1	-	215	87	20	14
Muut kaupungit - Övriga städer	353	-	-	353	92	38	14
Muut kunnat - Övriga kommuner	838	1	-	887	436	85	23
Pohjois-Karjalan lääni - Norra Karelens län	3 452	2	-	3 450	1 608	271	103
Joensuu	628	-	-	628	213	53	63
Muut kaupungit - Övriga städer	1 508	-	-	1 508	760	69	32
Muut kunnat - Övriga kommuner	1 316	2	-	1 314	635	149	8
Kuopion lääni - Kuopio län	5 950	3	-	5 947	3 344	209	128
Kuopio	2 718	-	-	2 718	1 435	71	46
Iisalmi	461	1	-	460	258	37	29
Varkaus	551	-	-	551	161	19	28
Muut kaupungit - Övriga städer	292	-	-	292	116	15	4
Muut kunnat - Övriga kommuner	1 928	2	-	1 926	1 374	67	21
Keski-Suomen lääni - Mellersta Finlands län	1 729	7	1	1 722	250	209	52
Jyväskylä	771	-	-	771	46	80	40
Muut kaupungit - Övriga städer	448	-	-	448	82	59	10
Jyväskylän mlk - Jyväskylä lk	40	-	-	40	4	1	-
Muut kunnat - Övriga kommuner	470	7	1	463	118	69	2
Vaasan lääni - Vasa län	8 420	-	-	8 420	4 220	769	188
Vaasa - Vasa	812	-	-	812	135	78	34
Kokkola - Karleby	1 122	-	-	1 122	288	71	80
Seinäjäki	493	-	-	493	219	62	6
Muut kaupungit - Övriga städer	2 124	-	-	2 124	1 215	225	28
Muut kunnat - Övriga kommuner	3 869	-	-	3 869	2 363	333	40
Oulun lääni - Uleåborgs län	8 308	1	-	8 307	4 801	492	231
Oulu - Uleåborg	2 766	-	-	2 766	1 146	157	152
Kajaani - Kajana	600	-	-	600	354	36	4
Muut kaupungit - Övriga städer	900	1	-	899	462	72	26
Muut kunnat - Övriga kommuner	4 042	-	-	4 042	2 839	227	49
Lapin lääni - Lapplands län	4 469	-	-	4 469	2 118	312	116
Rovaniemi	1 133	-	-	1 133	356	26	78
Kemi	309	-	-	309	159	21	11
Tornio - Torneå	559	-	-	559	202	81	-
Muut kaupungit - Övriga städer	252	-	-	252	102	41	1
Muut kunnat - Övriga kommuner	2 216	-	-	2 216	1 299	143	26

3. Tullin tietoon tulleet tullirikokset, 1989
Tullbrott som kommit till tullens kännedom, 1989^{x)}

Tullirikos Tullbrott	Yhteensä Summa	Helsinki Helsing- fors	Turku Åbo	Tampere Tammer- fors	Muut kaupungit Övriga städer	Muut kunnat Övriga kommuner
YHTEENSÄ - SUMMA	2 339	227	178	128	1 646	160
Tullisinetin murto - Brytande av tullsigill - 16:17; TL 51	16	-	5	-	8	3
Veropetos - Skattebedrägeri - 38:11	334	32	47	77	166	12
Salakuljetus - Smuggling - 38:12	71	5	4	4	41	17
Salakuljetettuun tavaraan ryhtyminen - Olovlig befattning med smuggelgoods 38:13,14	10	-	-	-	8	2
Alkoholipitoisen aineen salakuljetus - Smuggling av alkoholhaltigt ämne	1 315	123	61	2	1 043	86
Huumausaineen salakuljetus - Smuggling av narkotika	87	16	11	1	50	9
Muut tullirikokset - Övriga tullbrott	506	51	50	44	330	31

4. Pysäköintivirheet, 1989
Parkeringsfel, 1989 (248/70)^{x)}

Toimenpide Åtgärd	Paikkakunnat, joilla on kunnallinen valvonta Orter med kommunal övervakning ¹⁾				Paikkakunnat, joilla ei ole kunnallista valvontaa Orter utan kommunal övervakning		
	Yhteensä Summa	Helsinki Helsing- fors	Turku Åbo	Tampere Tammer- fors	Yhteensä Summa	Kaupungit Städer	Muut kunnat Övriga kommuner
Annetut maksukehotukset - Utfärdade betalnings- anmaningar	510 472	179 778	35 290	46 557	15 748	13 332	2 416
Niistä poliisin antamia - Därav utfärdade av polisen	61 891	23 809	8 007	7 610	15 748	13 332	2 416
Annetut maksumääräykset - Utfärdade betalnings- förelägganden	183 331	71 539	12 133	20 343	4 979	4 391	588
Ulosottoon menneet maksu- määräykset - Betalnings- förelägganden som gått till utmätning	61 733	29 794	3 376	6 950
Siirto- ja säilytyskustan- nuksiin kohdistuvat maksu- määräykset - Betalnings- förelägganden som hänför sig till flyttnings- och förvaringskostnader	2 947	2 647	24	77	24	22	2

1) Kunnallinen pysäköinninvalvonta oli vuonna 1989 seuraavilla paikkakunnilla: Helsinki, Espoo, Hyvinkää, Hämeenlinna, Imatra, Joensuu, Jyväskylä, Kajaani, Kokkola, Kotka, Kouvola, Kuopio, Lahti, Lappeenranta, Maarianhamina, Mikkeli, Naantali, Oulu, Pietarsaari, Pori, Porvoo, Raisio, Rauma, Rovaniemi, Seinäjoki, Tampere, Turku, Vaasa ja Vantaa.

Kommunal parkeringsövervakning fanns år 1989 på följande orter: Helsingfors, Esbo, Hyvinge, Tavastehus, Imatra, Joensuu, Jyväskylä, Kajana, Karleby, Kotka, Kouvola, Kuopio, Lahtis, Villmanstrand, Mariehamn, S:t Michel, Nådendal, Uleåborg, Jakobstad, Björneborg, Borgå, Reso, Raumo, Rovaniemi, Seinäjoki, Tammerfors, Åbo, Vasa och Vanda.

Liite JAKO RIKOSRYHMIIN
Bilaga INDELNING I BROTTSGRUPPER

1 KAIKKI RIKOKSET

A-G RIKOSLAKIA VASTAAN TEHDYT RIKOKSET

A OMAISUUSRIKOKSET

Varkaus
Törkeä varkaus
Näpistys
Varkausrikokset yhteensä
Asunnosta luvatta tunkeutuen
Liikkeestä luvatta tunkeutuen
Moottoriajoneuvosta luvatta tunkeutuen
Muu kohde luvatta tunkeutuen
Myymlävarkaus, -näpistys
Moottoriajoneuvon luvaton käyttöönotto tai anastaminen
Varastetun tavaran kätkeminen
Ryhtyminen rikoksen kautta saatuun tavaraan
Ryöstö
Törkeä ryöstö
Kirstäminen
Vahingonteko
Kavallus, lievä kavallus
Törkeä kavallus
Petos
Lievä petos
Petokset yhteensä
Sekkipetokset
Luotto- ja pankkikorttipetokset
Veropetos
Törkeä veropetos
Asiakirjan väärentäminen
Sekin väärentäminen
Luotto- ja pankkikorttilomakkeen väärentäminen
Muu yksityisen asiakirjan väärentäminen
Väärän merkinnän aiheuttaminen yleiseen rekisteriin
Muu julkisen asiakirjan väärentäminen
Konkurssirikos
Salakuljetus
Muut omaisuusrikokset

B HENKEEN JA TERVEYTEEN KOHDISTUNEET RIKOKSET

Tappo
Murha
Tapon tai murhan yritys
Lapsentappo
Pahoinpitely
Törkeä pahoinpitely
Lievä pahoinpitely
Tappelu
Kuolemantuottamus
Pahoinpitelyn yhteydessä
Liikennejuopumuksen yhteydessä
Liikennerikoksen yhteydessä
Työturvallisuuslakirikoksen yhteydessä
Muussa yhteydessä
Ruumiinvamman tai sairauden tuottamus
Pahoinpitelyn yhteydessä
Liikennejuopumuksen yhteydessä
Liikennerikoksen yhteydessä
Työturvallisuuslakirikoksen yhteydessä
Muussa yhteydessä
Muut henkeen ja terveyteen kohdistuneet rikokset

1 ALLA BROTT

A-G BROTT MOT STRAFFLAGEN

A EGENDOMSBROTT

Stöld
Grovt stöld
Snatteri
Tillgreppsbrott sammanlagt
Genom olovligt intrång i bostad
Genom olovligt intrång i affärslokal
Genom olovligt intrång i motorfordon
Annan stöld genom olovligt intrång
Butikstöld, -snatteri
Olovligt bruk eller tillgrepp av motorfordon
Häleri
Befattning med gods som åtkommits genom brott
Rån
Grovt rån
Utpressning
Skadegörelse
Förskingring, lindrig förskingring
Grovt förskingring
Bedrägeri
Lindrigt bedrägeri
Bedrägeribrott sammanlagt
Checkbedrägerier
Kredit- och bankkortsbedrägerier
Skattebedrägeri
Grovt skattebedrägeri
Förfalskning av handling
Förfalskning av check
Förfalskning av kredit- och bankkortsblankett
Annan förfalskning av enskild handling
Förorsakande av oriktig anteckning i offentligt register
Annan förfalskning av offentlig handling
Konkursbrott
Smuggling
Övriga egendomsbrott

B BROTT MOT LIV OCH HÄLSA

Dråp
Mord
Försök till dråp eller mord
Barndråp
Misshandel
Grovt misshandel
Lindrig misshandel
Slagsmål
Dödsvållande
I samband med misshandel
I samband med trafikfylleri
I samband med trafikbrott
I samband med brott mot lagen om skydd i arbete
I annat samband
Vållande av kroppsskada eller sjukdom
I samband med misshandel
I samband med trafikfylleri
I samband med trafikbrott
I samband med brott mot lagen om skydd i arbete
I annat samband
Övriga brott mot liv och hälsa

C SIVEELLISYYSRIKOKSET

Alaikäiseen kohdistunut haureus
Väkisinmakaaminen
Muut siveellisyysrikokset

D RIKOKSET JULKISTA VIRANOMAISTA JA YLEISTÄ JÄRJESTYSTÄ VASTAAN

Virkamiehen väkivaltainen vastustaminen
Kohdistunut poliisin henkilökuntaan
Haitanteko virkamiehelle
Kohdistunut poliisin henkilökuntaan
Perätön lausuma oikeudessa
Perätön lausuma esitutkinnassa
Viranomaisen erehdyttäminen
Muut rikokset julkista viranomaista ja yleistä järjestystä vastaan

E RIKOKSET RIKOSLAIN 42, 43 JA 44 LUKUA VASTAAN

F LIIKENNEJUOPUMUS

Rattijuopumus ja huumautuneena ajaminen
Törkeä rattijuopumus
Muu liikennejuopumus
Kulkuneuvon luovuttaminen juopuneelle

G MUUT RIKOSLAKIA VASTAAN TEHDYT RIKOKSET

Rauhanrikkominen
Murhapolitto
Murhapolton yritys
Muut rikoslakia vastaan tehdyt rikokset

H-J MUUT RIKOKSET

H PÄIHDERIKOKSET

Alkoholipitoisen aineen luvaton valmistus
tapahtumakertoja
Alkoholipitoisen aineen luvaton välittäminen
tapahtumakertoja
Alkoholipitoisen aineen luvaton maahantuonti
tapahtumakertoja
Alkoholipitoisen aineen luvaton hallussapito ja kuljetus
tapahtumakertoja
Alkoholipitoisen aineen nauttiminen yleisellä paikalla
tapahtumakertoja
Muut alkoholilakirikokset
tapahtumakertoja
Huumausainerikos
tapahtumakertoja
Törkeä huumausainerikos
tapahtumakertoja
Huumausaineen salakuljetus
tapahtumakertoja
Törkeä huumausaineen salakuljetus
tapahtumakertoja
Huumausainerikkomus
tapahtumakertoja

C SEDLIGHETSBRÖTT

Otukt med minderårig
Våldtäkt
Övriga sedlighetsbrott

D BRÖTT MOT OFFENTLIG MYNDIGHET OCH ALLMÄN ORDNING

Våldsamt motstånd mot tjänsteman
Riktat mot polispersonal
Hindrande av tjänsteman
Riktat mot polispersonal
Osann utsaga inför domstol
Osann utsaga vid förundersökning
Övriga brott mot offentlig myndighet och allmän ordning

E BRÖTT MOT STRAFFLAGENS 42, 43 OCH 44 KAPITEL

F TRAFIKFYLLERI

Rattfylleri eller körning under påverkan av rusmedel
Grovt rattfylleri
Annat trafikfylleri
Överlämnande av fortskaffningsmedel till berusad

G ÖVRIGA BRÖTT MOT STRAFFLAGEN

Fridsbrott
Mordbrand
Försök till mordbrand
Övriga brott mot strafflagen

H-J ÖVRIGA BRÖTT

H RUSMEDELSBRÖTT

Olovlig tillverkning av alkoholhaltigt ämne
antal händelser
Olovlig förmedling av alkoholhaltigt ämne
antal händelser
Olovlig införsel av alkoholhaltigt ämne
antal händelser
Olovligt innehav och olovlig transport av alkoholhaltigt ämne
antal händelser
Intagande av alkoholhaltigt ämne på allmän plats
antal händelser
Övriga brott mot alkohollagen
antal händelser
Narkotikabrott
antal händelser
Grovt narkotikabrott
antal händelser
Smuggling av narkotika
antal händelser
Grov narkotikasmuggling
antal händelser
Narkotikaförseelse
antal händelser

LIIKENNERIKOKSET

Liikenteen vaarantaminen ja liikennepako, TLL 98, 101
Nopeusrajoitusten rikkominen
Törkeä liikenteen vaarantaminen, TLL 99
Nopeusrajoitusten rikkominen
Liikennejuopumus moottorittomalla ajoneuvolla, TLL 100
Ajokorttitta ajo, TLL 102
Liikenneirikkomus, TLL 103
Nopeusrajoitusten rikkominen
Epäkuntoisen ajoneuvon käyttö
Muu kuin mottoriajoneuvorikkomus

J MUITA LAKEJA JA ASETUKSIA VASTAAN TEHDYT RIKOKSET

Laki julkisista huvitilaisuuksista
Työturvallisuuslaki
Muut muita lakeja ja asetuksia vastaan tehdyt rikokset

2 KUNTIEN JÄRJESTYSSÄÄNTÖJÄ VASTAAN TEHDYT RIKKOMUKSET

3 TIETOJA ERÄISTÄ POLIISIN TEHTÄVISTÄ

Itsemurhat
Hukkuneet henkilöt
Muut kuolemansyytutkimukset
Kadonneet henkilöt
Hirvieläinkolarit (ml. porokolarit)
Palonsyytutkimukset

4 PÄIHITYMYKSEN TAKIA SÄILÖÖNOTETUT

TRAFIKBROTT

Äventyrande av trafiksäkerheten och smitning, VTL 98, 101
Fartbegränsningsöverskridning
Grovt äventyrande av trafiksäkerheten, VTL 99
Fartbegränsningsöverskridning
Trafikfylleri vid framförande av motorlöst fordon, VTL 100
Körning utan körkort, VTL 102
Trafikförseelse, VTL 103
Fartbegränsningsöverskridning
Användning av icke-trafikdugligt fordon
Annan än motorfordonsförseelse

J BROTT MOT ÖVRIGA LAGAR OCH FÖRORDNINGAR

Lagen om offentliga nöjestillställningar
Lagen om skydd i arbete
Övriga brott mot andra lagar och förordningar

2 FÖRSEELSER MOT KOMMUNERNAS ORDININGSSTADGAR

3 UPPGIFTER BETRÄFFANDE VISSA POLISÄLIGGANDEN

Själv mord
Drunkningar
Övriga dödsorsaksundersökningar
Försvunna personer
Hjortdjurskollisioner (inkl. renkollisioner)
Brandorsaksundersökningar

4 BERUSADE SOM TAGITS I FÖRVAR



Poliisin tietoon tullut rikollisuus

Brottslighet som kommit till polisens kännedom
1989

SVT Suomen Virallinen Tilasto
Finlands Officiella Statistik
Official Statistics of Finland

Central Statistical
Office of Finland

Justice
1990: 4

Tiedustelut - Förfrågningar

Annikki Savolainen
Risto Lättilä
(90) 17 341

Julkaisujen myynti:

Försäljning:

Hinta — Pris

Tilastokeskus
PL 504
00101 Helsinki
Puh. (90) 173 41

Statistikcentralen
PB 504
00101 Helsingfors
Tel. (90) 173 41

30 mk

ISSN 0784-8366
= Oikeus
ISSN 0784-882X