

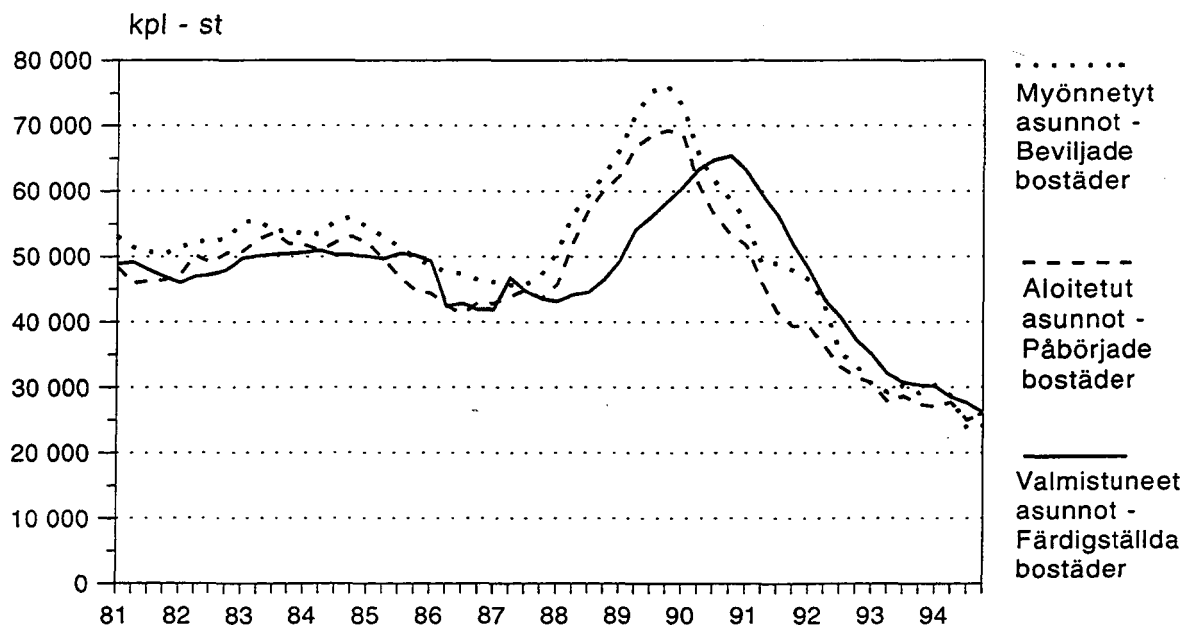
SVT

Bostadsproduktionen  
4. neljännes – 4e kvartalet

Rakentaminen 1995:5  
Byggandet  
Housing construction

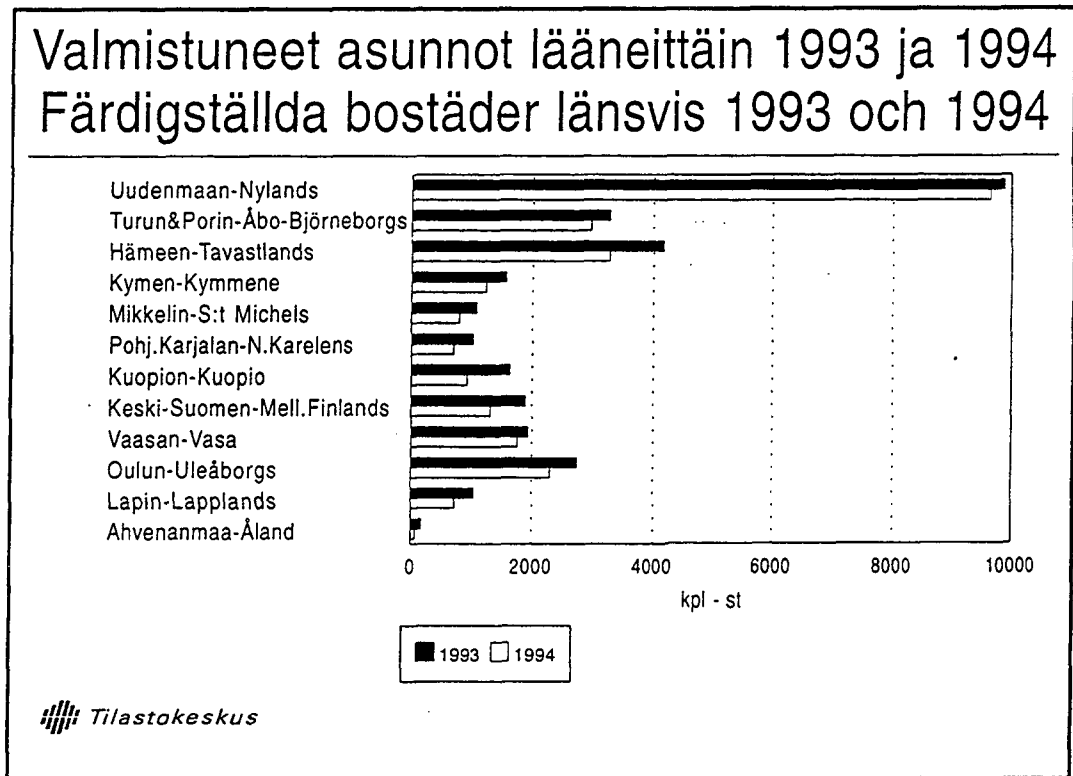
23.3.1995

Myönnettyjen, aloitettujen ja valmistuneiden asuntojen liukuva vuosisumma 1981 -  
De beviljade, påbörjade och färdigställda bostädernas glidande årssumma 1981 -



**Yhteenveto asuinhuoneistoista talotyypeittäin vuosina 1993 ja 1994, ennakkolaskelma<sup>1)</sup>**  
**Sammandrag av bostadslägenheter enligt hustyp åren 1993 och 1994, förhandsuppskattning<sup>1)</sup>**

Tietoluokka Uppgiftsklass	Valmistuneet Färdigställda			Aloitettut Påbörjade			Myönnetyt Beviljade		
	1993	1994	94/93 %	1993	1994	94/93 %	1993	1994	94/93 %
Talotyyppi Hustyp									
<b>Yhteensä – Summa</b> .....	<b>30 412</b>	<b>27 000</b>	<b>-11</b>	<b>27 434</b>	<b>26 600</b>	<b>-3</b>	<b>29 145</b>	<b>24 143</b>	<b>-17</b>
Pientalot yhteensä Småhus inalles .....	15 725	12 900	-18	13 030	12 030	-8	13 394	11 816	-12
Erilliset pientalot Fristående småhus .....	10 299	8 800	-15	8 717	8 030	-8	9 341	8 619	-8
Rivi- ja ketjutalot Rad- och kedjehus .....	5 426	4 100	-24	4 313	4 000	-7	4 053	3 197	-21
Asuinkerrostalot Flervåningsbostadshus .....	14 016	13 200	-6	13 709	13 870	1	15 176	11 678	-23



<sup>1)</sup> Vuotta 1994 koskevat luvut on korotettu arvioidulla perusaineistosta tässä vaiheessa vielä puuttuvalla asuinhuoneistojen määrällä. Muissa julkaisu-  
 taulukoissa on käytetty korottamattomia tietoja paitsi taulukossa 1.

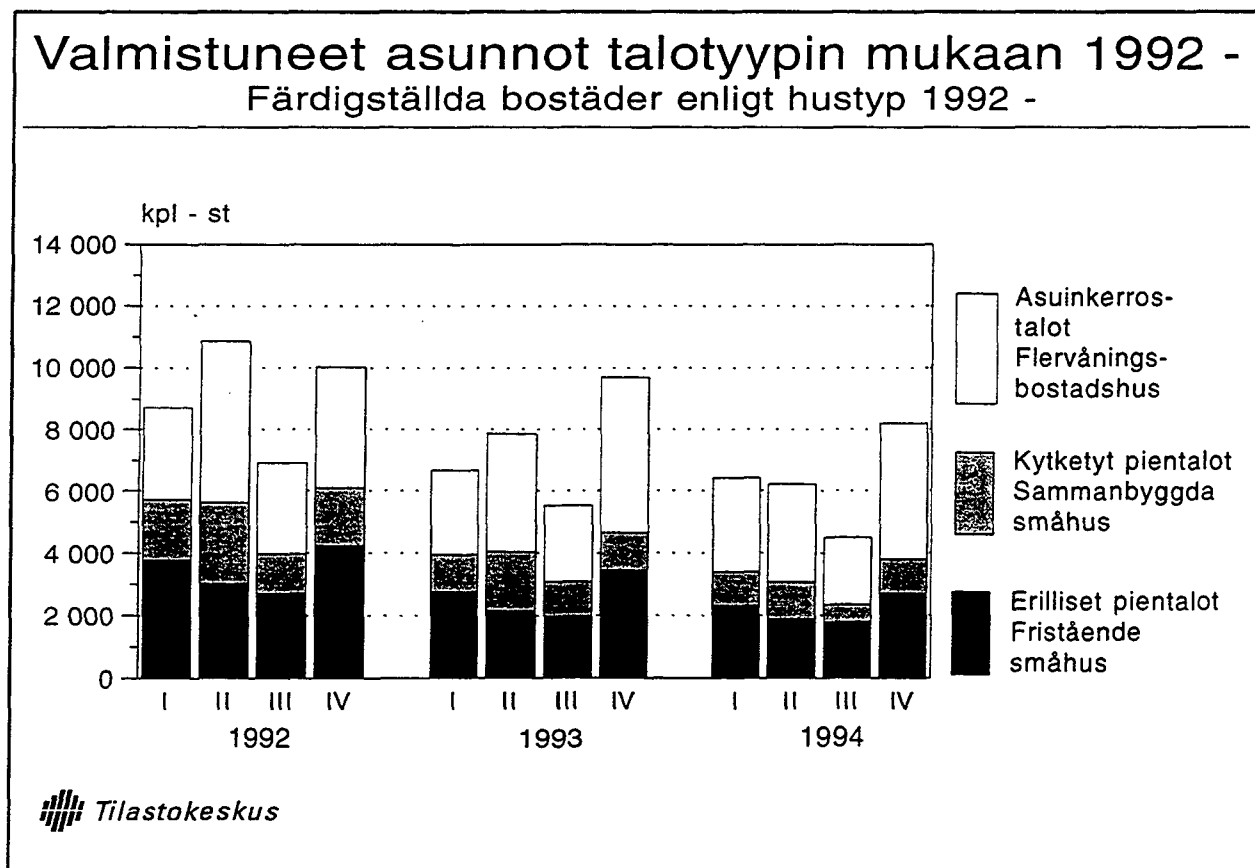
<sup>1)</sup> Uppgifterna för 1994 har uppräknats med det uppskattade antalet bostadslägenheter, som ännu i detta skede saknas från primärmaterialen. I de övriga  
 tabellerna, utom tabel 1, har man använt uppgifter som inte uppräknats.

1. Yhteenveto asuinhuoneistoista talotyypeittäin 1982-  
Sammandrag av bostadslägenheter enligt hustyp 1982-

Vuosi ja neljännes År och kvartal	Koko maa - Hela landet							
	Myönnetyt - Beviljade				Aloitetut - Påbörjade			
	Asunnot yhteensä Bostäder inalles	Erilliset pientalot Fristående småhus	Rivi- ja ketju- talot Rad- och kedjehus	Asuin- kerrostalot Flervånings- bostadshus	Asunnot yhteensä Bostäder inalles	Erilliset pientalot Fristående småhus	Rivi- ja ketju- talot Rad- och kedjehus	Asuin- kerrostalot Flervånings- bostadshus
1982 ...	52 873	19 407	14 654	17 929	50 667	19 388	14 443	15 888
1983 ...	53 881	20 268	15 121	17 630	52 026	19 690	14 762	16 817
1984 ...	56 034	20 182	15 947	19 079	53 109	19 786	14 524	17 991
1985 ...	49 867	18 950	14 598	15 951	44 894	18 016	12 833	13 620
1986 ...	46 431	17 859	13 307	14 809	42 889	17 159	12 050	13 265
1987 ...	47 291	17 333	13 780	15 367	43 623	16 483	12 736	13 774
1988 ...	62 454	22 952	19 176	19 597	60 158	21 563	18 355	19 437
1989 ...	76 167	28 753	22 737	23 635	69 317	26 080	20 747	21 398
1990 ...	58 710	21 113	15 543	21 305	53 556	19 702	13 793	19 402
1991 ...	47 898	16 035	12 645	18 241	39 366	14 382	8 354	15 866
1992 ...	33 416	11 558	5 777	15 381	31 606	10 661	6 067	14 188
1993 ...	29 145	9 341	4 053	15 176	27 434	8 717	4 313	13 709
1994* ...	24 143	8 619	3 197	11 678	26 600	8 030	4 000	13 870
1993 I	4 511	1 515	627	2 222	4 895	625	678	3 516
1993 II	8 801	4 265	852	3 605	8 376	3 995	934	3 253
1993 III	9 308	2 220	1 706	5 131	8 419	2 765	1 778	3 653
1993 IV	6 525	1 341	868	4 218	5 744	1 332	923	3 287
1994* I	5 741	1 618	782	3 264	4 511	556	706	3 200
1994* II	7 176	4 094	618	2 192	9 070	3 929	1 069	3 782
1994* III	4 257	1 609	487	1 989	5 653	2 197	840	2 407
1994* IV	6 969	1 298	1 310	4 233	6 900	1 150	1 400	4 200
Vuosi ja neljännes År och kvartal	Keskeneräiset - Pågående				Valmistuneet - Färdigställda			
	Asunnot yhteensä Bostäder inalles	Erilliset pientalot Fristående småhus	Rivi- ja ketju- talot Rad- och kedjehus	Asuin- kerrostalot Flervånings- bostadshus	Asunnot yhteensä Bostäder inalles	Erilliset pientalot Fristående småhus	Rivi- ja ketju- talot Rad- och kedjehus	Asuin- kerrostalot Flervånings- bostadshus
	Asunnot yhteensä Bostäder inalles	Erilliset pientalot Fristående småhus	Rivi- ja ketju- talot Rad- och kedjehus	Asuin- kerrostalot Flervånings- bostadshus	Asunnot yhteensä Bostäder inalles	Erilliset pientalot Fristående småhus	Rivi- ja ketju- talot Rad- och kedjehus	Asuin- kerrostalot Flervånings- bostadshus
1982 ...	45 422	19 597	11 269	13 637	47 997	19 112	12 836	15 508
1983 ...	46 978	19 828	11 714	14 605	50 500	19 365	14 256	16 108
1984 ...	49 182	21 125	11 979	15 104	50 337	18 068	14 253	17 334
1985 ...	43 587	20 813	10 529	11 653	50 306	18 211	14 341	16 963
1986 ...	45 005	20 636	10 354	13 391	41 910	17 210	12 392	11 925
1987 ...	44 907	20 641	10 680	12 799	43 635	16 384	12 363	14 444
1988 ...	58 224	24 441	14 543	18 367	46 537	17 540	14 382	13 878
1989 ...	68 849	29 840	17 230	20 543	58 244	20 448	17 925	19 059
1990 ...	54 852	23 976	11 823	18 224	65 397	24 026	18 834	21 451
1991 ...	43 441	20 573	7 583	14 267	51 803	18 363	12 852	19 982
1992 ...	37 164	17 288	5 805	13 213	37 358	13 702	7 695	15 103
1993 ...	33 330	15 320	4 665	12 454	30 412	10 299	5 426	14 016
1994* ...	34 100	14 700	4 650	13 540	27 000	8 800	4 100	13 200
1993 I	34 487	14 778	5 261	13 569	6 717	2 750	1 195	2 708
1993 II	34 746	16 629	4 300	13 005	8 116	2 143	1 895	3 817
1993 III	37 494	17 425	4 966	14 211	5 671	1 969	1 112	2 447
1993 IV	33 330	15 320	4 665	12 454	9 908	3 437	1 224	5 044
1994* I	30 847	13 107	4 059	12 433	6 517	2 305	1 081	3 027
1994* II	33 483	15 145	3 950	13 074	6 434	1 891	1 178	3 141
1994* III	34 338	15 542	4 242	13 332	4 798	1 800	548	2 149
1994* IV	34 100	14 700	4 650	13 540	8 400	2 700	1 100	4 400

2. Valmistuneet asuinhuoneistot talotyypeittäin IV neljännes vuonna 1994  
Färdigställda bostadslägenheter enligt hustyp IV kvartalet år 1994

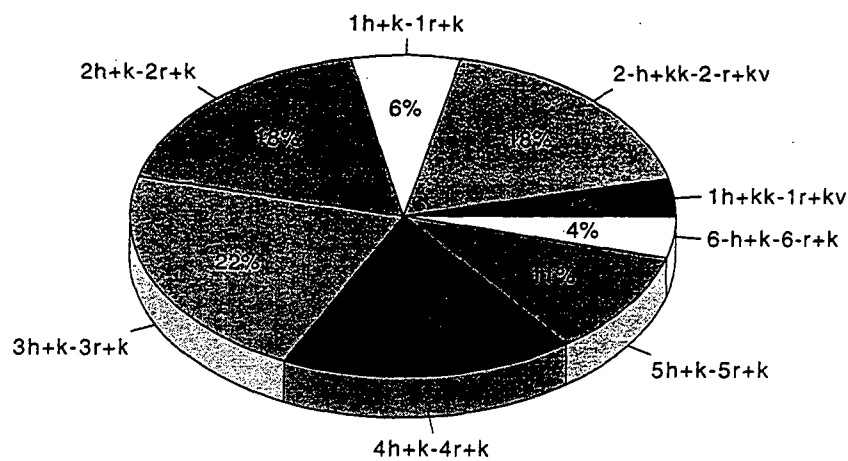
Talotyyppi Hustyp	Koko maa - Hela landet						Huoneistojen keskipinta-ala Lägenheternas medelyta		
	Kpl - St			1 000 m <sup>2</sup>					
	1993		1994	1993		1994	1993		1994
	I - IV	IV	I - IV	I - IV	IV	I - IV	I - IV	IV	I - IV
<b>Yhteensä - Summa</b> .....	<b>30 412</b>	<b>7 863</b>	<b>25 612</b>	<b>2 443</b>	<b>628</b>	<b>2 061</b>	<b>80,3</b>	<b>79,9</b>	<b>80,5</b>
Pientalot yhteensä Småhus inalles .....	15 725	3 444	12 247	1 577	366	1 284	100,3	106,3	104,8
Yhden asunnon talot Hus med en bostad .....	8 739	2 056	7 182	1 081	258	907	123,7	125,7	126,3
Muut erilliset pientalot Övriga fristående småhus .....	1 560	399	1 269	134	36	116	86,0	90,4	91,0
Rivi- ja ketjutalot Rad- och kedjehus .....	5 426	989	3 796	362	72	261	66,7	72,3	68,8
Asuinkerrostalot Flervåningsbostadshus .....	14 016	4 262	12 579	824	252	737	58,8	59,2	58,6
Muut kuin asuinrakennukset Andra än bostadsbyggnader .....	671	157	786	41	10	40	61,8	65,0	51,0




3. Valmistuneet asuinhuoneistot huoneistotyyppin mukaan IV neljännes vuonna 1994  
Färdigställda bostadslägenheter enligt lägenhetstyp IV kvartalet år 1994

Huoneistotyyppi Hustyp	Koko maa - Hela landet						Huoneistojen keskipinta-ala Lägenheternas medelyta		
	Kpl - St			1 000 m <sup>2</sup>					
	1993		1994	1993		1994	1993		1994
	I-IV	IV	I-IV	I-IV	IV	I-IV	I-IV	IV	I-IV
<b>Yhteensä - Summa<sup>1)</sup></b> .....	<b>30 412</b>	<b>7 863</b>	<b>25 612</b>	<b>2 443</b>	<b>628</b>	<b>2 061</b>	<b>80,3</b>	<b>79,9</b>	<b>80,5</b>
1h+kk - 1r+kv .....	400	204	945	14	7	33	34,2	34,9	34,8
2-h+kk - 2-r+kv .....	4 503	1 424	4 578	212	67	213	47,1	46,9	46,5
1h+k - 1r+k .....	2 131	432	1 588	84	17	65	39,3	40,4	40,9
2h+k - 2r+k .....	7 232	1 420	4 587	415	84	271	57,5	59,4	59,0
3h+k - 3r+k .....	6 305	1 704	5 564	504	135	443	79,9	79,3	79,6
4h+k - 4r+k .....	5 148	1 413	4 375	563	151	476	109,4	106,5	108,8
5h+k - 5r+k .....	3 268	742	2 709	435	99	362	133,1	133,4	133,6
6h+k ja yli 6r+k och större .....	1 118	273	1 004	195	50	179	174,2	182,6	178,6

Valmistuneet asunnot huoneistotyyppin mukaan 1994  
Färdigställda bostäder enligt lägenhetstyp 1994



 Tilastokeskus

1) Sisältää myös tuntemattomat huoneistotyyppit  
Inkluder även de okända lägenhetstyperna

4. Valmistuneet asuinhuoneistot talotyyppin mukaan lääneittäin IV neljännes vuonna 1994  
Färdigställda bostadslägenheter enligt hustyp och län IV kvartalet år 1994

Alue Område	Asuinhuoneistoja, kpl <sup>1)</sup> Bostadslägenheter, st <sup>1)</sup>			Erilliset pientalot Fristående småhus			Rivi- ja ketjutalot Rad- och kedjehus			Asuinkerrostalot Flervåningsbostadshus		
	1993		1994	1993		1994	1993		1994	1993		1994
	I - IV	IV	I - IV	I - IV	IV	I - IV	I - IV	IV	I - IV	I - IV	IV	I - IV
<b>Koko maa - Hela landet . . . .</b>	<b>30 412</b>	<b>7 863</b>	<b>25 612</b>	<b>10 299</b>	<b>2 455</b>	<b>8 451</b>	<b>5 426</b>	<b>989</b>	<b>3 796</b>	<b>14 016</b>	<b>4 262</b>	<b>12 579</b>
Uudenmaan lääni												
Nylands län . . . . .	9 880	3 374	9 644	1 973	624	1 923	1 338	415	1 147	6 457	2 260	6 379
Pääkaupunkiseutu Huvudstadsregionen . . . . .	7 178	2 722	7 459	838	385	1 051	816	285	818	5 485	2 007	5 520
Turun ja Porin lääni												
Åbo och Björneborgs län . . . . .	3 261	905	2 955	1 359	286	1 072	718	81	541	1 094	519	1 251
Hämeen lääni												
Tavastehus län . . . . .	4 174	764	3 249	1 352	284	1 111	643	124	409	2 126	337	1 520
Kymen lääni												
Kymmene län . . . . .	1 578	376	1 225	601	148	494	279	59	255	643	167	445
Mikkelin lääni												
St. Michels län . . . . .	1 070	146	780	528	95	375	224	33	198	280	16	142
Pohjois-Karjalan lääni												
Norra Karelens län . . . . .	1 006	207	690	385	65	249	236	35	131	347	100	301
Kuopion lääni												
Kuopio län . . . . .	1 645	258	915	578	173	476	294	20	116	753	64	273
Keski-Suomen lääni												
Mellersta Finlands län . . . . .	1 901	398	1 310	558	103	412	405	17	122	845	254	720
Vaasan lääni												
Vasa län . . . . .	1 940	533	1 767	1 085	315	953	403	95	288	428	118	495
Oulun lääni												
Uleåborgs län . . . . .	2 736	704	2 293	1 231	216	899	582	96	531	835	391	858
Lapin lääni												
Lapplands län . . . . .	1 041	187	710	558	135	439	295	14	58	150	36	169
Ahvenanmaan maakunta												
Landskapet Åland . . . . .	180	11	74	91	11	48	9	-	-	58	-	26

1) Sisältää myös muissa kuin asuinrakennuksissa valmistuneet asuinhuoneistot

5. Valmistuneiden asuinhuoneistojen huoneistoala (1 000 m<sup>2</sup>) talotyypin mukaan lääneittäin IV neljännes vuonna 1994  
Färdigställda bostadslägenheternas yta (1 000 m<sup>2</sup>) enligt hustyp och län IV kvartalet år 1994

Alue Område	Yhteensä <sup>1)</sup> Sammanlagt <sup>1)</sup>			Erilliset pientalot Fristående småhus			Rivi- ja ketjutalot Rad- och kedjehus			Asuinkerrostalot Flervåningsbostadshus		
	1993		1994	1993		1994	1993		1994	1993		1994
	I-IV	IV	I-IV	I-IV	IV	I-IV	I-IV	IV	I-IV	I-IV	IV	I-IV
<b>Koko maa – Hela landet</b> .....	<b>2 443</b>	<b>628</b>	<b>2 061</b>	<b>1 215</b>	<b>294</b>	<b>1 023</b>	<b>362</b>	<b>72</b>	<b>261</b>	<b>824</b>	<b>252</b>	<b>737</b>
Uudenmaan lääni												
Nylands län .....	736	251	725	234	75	237	98	33	89	395	138	387
Pääkaupunkiseutu Huvudstadsregionen .....	501	194	531	95	44	123	63	23	67	339	123	337
Turun ja Porin lääni												
Åbo och Björneborgs län .....	293	72	250	174	37	138	51	7	39	63	28	69
Hämeen lääni												
Tavastehus län .....	330	63	260	163	34	136	45	9	29	120	20	85
Kymen lääni												
Kymmene län .....	127	31	101	71	18	60	18	4	16	35	9	24
Mikkelin lääni												
St. Michels län .....	92	15	65	62	12	44	14	2	11	15	1	7
Pohjois-Karjalan lääni												
Norra Karelen län .....	76	15	52	43	7	27	13	2	8	19	5	16
Kuopion lääni												
Kuopio län .....	130	26	81	66	20	55	18	2	8	45	4	16
Keski-Suomen lääni												
Mellersta Finlands län .....	139	30	103	62	12	49	26	1	8	46	15	42
Vaasan lääni												
Vasa län .....	178	52	165	126	38	116	24	6	18	26	8	30
Oulun lääni												
Uleåborgs län .....	233	54	188	141	25	106	35	6	32	49	23	50
Lapin lääni												
Lapplands län .....	88	18	63	60	15	48	18	1	4	8	2	10
Ahvenanmaan maakunta												
Landskapet Åland .....	18	2	8	13	2	6	1	-	-	3	-	1

<sup>1)</sup> Sisältää myös muissa kuin asuinrakennuksissa valmistuneiden asuinhuoneistojen alan  
Inkluderar även lägenhetsytan på andra bostadslägenheter än de som färdigställts i bostadsbyggnader

SVT *Suomen Virallinen Tilasto*  
*Finlands Officiella Statistik*  
*Official Statistics of Finland*

*Rakentaminen 1995:5*  
*Byggandet*  
*Housing construction*

*Tiedustelut – Förfrågningar – Inquiries:*

*Paula Salminen*  
*(90) 17 341*

### ***Viimeinen asuntotuotantojulkaisu!***

Tämä on viimeinen erillinen Asuntotuotantojulkaisu.  
Ensimmäisestä neljänneksestä 1995 alkaen yhdistetään  
Asuntotuotannon ja Talonrakentamisen neljännesvuosijulkaisut.

Uuden julkaisun nimi on **Rakennus- ja Asuntotuotanto**.  
Julkaisun tilaushinta on 400 mk/vuosi.

Talonrakentamisen koko aihealueen sekä erillisten neljännesvuosi-  
julkaisuiden tilaajat saavat automaattisesti uuden julkaisun.