



Rahoitusyhtiöt

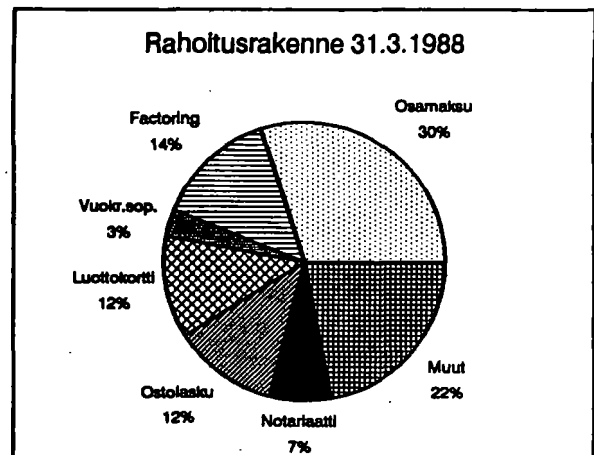
Finansieringsbolag
1988, 1. neljännes – 1 kvartalet

11.7.1988

Rahoitusyhtiöt hankkivat varansa lyhyiltä markkinoilta pääasiassa notariaattivelkoina (4480 milj.mk) sekä pääomamarkkinoilta pääasiassa joukkovelkakirjoina (7676 milj.mk).

Rahoitusyhtiöillä oli rahoitussaamia vuodel 1988 ensimmäisen neljänneksen lopussa 18404 milj.markkaa. Rahoitusyhtiöiden rahoitussaamisista oli 89 prosenttia pankkien rahoitusyhtiöiden ja rahoitusveloista n. 86 prosenttia.

Muiden kuin pankkien rahoitusyhtiöiden saamisista oli 44 prosenttia osamaksusaamia, kun pankkien rahoitusyhtiöillä niiden osuus vastaavasti oli n. 27 prosenttia.



Seuraava rahoitusmuotoja ja rahoitusvarojen hankintatietoja käsittelevä neljännesvuosittainen julkaisu (II/1988) ilmestyy lokakuussa 1988.

Rahoitusyhtiöiden tilinpäätöstilasto vuodelta 1987 julkaistaan elokuussa 1988.

Julkaisu sisältää rahoitusyhtiöiden ryhmäkohtaiset tuloslaskelmat ja taseet sekä erilaisia tuloslaskelman ja taseen liitetietoja mm. liikevaihdon erittelyn, kulujen erittelyjä, tietoja rahoitusyhtiöiden hallussa olevista osakkeista ja osuuksista, osakepääoman jakautumisesta sekä henkilökuntatietoja.

RL51

RAHOITUSYHTIÖT

SISÄLLYSLUETTELO

RAHOITUSTIETOJA 1.1 - 31.3.1988

JOHDANTO.....I-II

TAULUKOT

Taulukko 1

*Rahoitusmuotojen bruttomuutokset
neljänneksien aikana, 1000 mk 1*

Taulukko 2

*Rahoitusvarojen hankintatietoja
neljänneksien aikana, 1000 mk 3*

Taulukko 3

*Rahoitusmuotojen prosenttiset
muutokset edellisestä neljänneksestä.....*

Taulukko 4

*Rahoitusvarojen hankintatietojen
prosenttiset muutokset edellisestä
neljänneksestä*

Taulukko 5

*Rahoitusmuotojen rakenne
neljänneksien aikana, % 9*

Taulukko 6

*Rahoitusvelkojen rakenne
neljänneksien aikana, % 11*

Taulukko 7

*Rahoitusmuotojen osuus
taseen loppusummasta, % 13*

Taulukko 8

*Rahoitusvelkojen osuus
taseen loppusummasta, % 13*

SUOMI-RUOTSI TERMI LUETTELO.....15

RL51

FINANSIERINGSBOLAG

INNEHÅLLSFÖRTECKNING

FINANSIERINGSUPPGIFTER 1.1. - 31.3.1988

INLEDNING.....III-IV

TABLÅER

Tablå 1

*Finansieringsformernas bruttoändringar
under kvartalen, 1000 mk..... 1*

Tablå 2

*Uppgifter om anskaffning av finansierings-
tillgångar under kvartalen, 1000 mk 3*

Tablå 3

*Finansieringsformernas procentuella föränd-
ringar från föregående kvartal*

Tablå 4

*Finansieringsskuldernas procentuella
förändringar från föregående
kvartal.....*

Tablå 5

*Finansieringsformernas
struktur under kvartalen, % 9*

Tablå 6

*Finansieringsskuldernas struktur
under kvartalen, % 11*

Tablå 7

*Finansieringsformernas andel
av balansens slutsumma, % 13*

Tablå 8

*Finansieringsskuldernas andel
av balansens slutsumma, % 13*

FINSK-SVENSK FÖRTECKNING ÖVER
TERMINOLOGIN.....15

RAHOITUSYHTIÖT

JOHDANTO

Nyt ilmestyvä julkaisu sisältää tietoja RAHOITUSYHTIÖIDEN rahoitusmuodoista ja rahoitusvarojen hankinnasta vuoden 1988 I neljänneksen aikana.

Julkaisu kattaa 26 PANKKIEK RAHOITUSYHTIÖTÄ ja 32 MUUTA RAHOITUSYHTIÖTÄ. Pankkien rahoitusyhtiöissä ovat mukana myös toiminnassa olevat tytäryhtiöt.

Oheinen neljännesvuositilasto sisältää samat saatava- ja velkaerät kuin vuoden 1987 tilinpäätöstilasto. Muutostietoja edellisestä vuodesta ei ole esitetty, koska tiedonantajien määrä on muuttunut. Joidenkin rahoitusyhtiöiden osalta on myös tapahtunut muutoksia omistussuhteissa, jolloin ne ovat siirtyneet ryhmästä toiseen. Kummassakin on soveltuvin osin noudatettu Tilastokeskuksen sektoriluokituksen käsitteitä "rahalaitos" ja "rahoituslaitos".

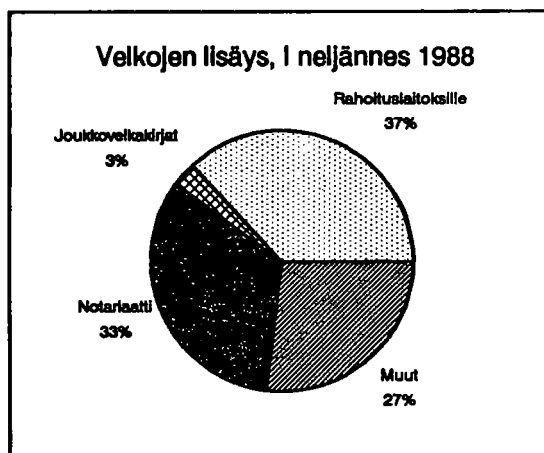
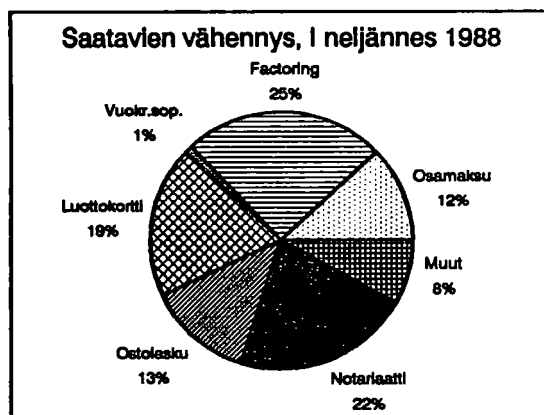
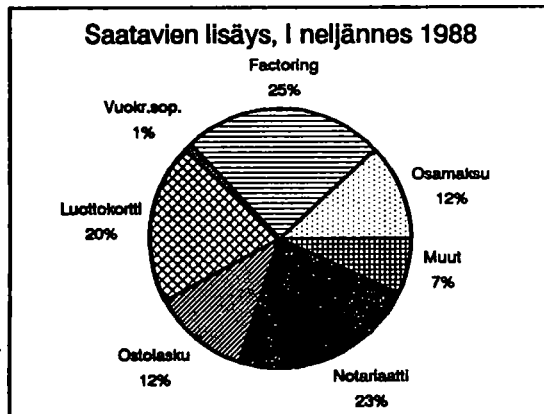
Tiedot perustuvat suoraan tiedonkeruuseen, rahoitusyhtiöiden vuosikertomuksiin sekä Tilastokeskuksen muuhun julkaistuun rahoitustilastoaineistoon.

Rahoitusyhtiöiden tietoja sisältyy myös muihin rahoitustilastoihin esim. luottokantatilastoon, luottovirtatilastoon sekä rahoitusmarkkinatilastoon.

KATSAUS

Rahoitusyhtiöillä oli rahoitussaamia vuoden 1988 I neljänneksen lopussa 18403 milj. markkaa. Tästä oli:

osamaksusaamia¹ 30%, 5538 milj.mk
 factoringlainasaamia 14%, 2577 milj.mk
 vuokraussopimussaamia 3%, 629 milj.mk
 luottokorttisaamia 12%, 2227 milj.mk
 notariaattisaamia 7%, 1266 milj.mk
 ostolaskusaamia 12%, 2116 milj.mk
 muita rahoitustoiminnan saamia² 22%,
 4050 milj.mk.



1 Sisältää myös myyntirahoitus- ja investointirahoitussopimukset

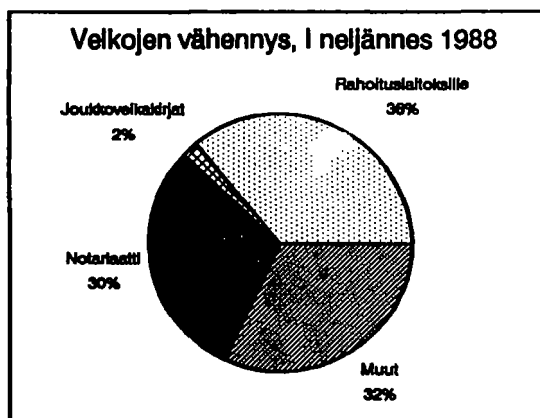
2 Mm. sopimusrahoitus, joka ei perustu osamaksusopimukseen

Rahoitusvelkoja oli kaikkiaan 20213 milj. markkaa, josta oli lyhytaikaisia 8670 milj. markkaa ja pitkäaikaisia 11543 milj. markkaa. Lyhytaikaisesta varainhankinnasta oli n. 52 prosenttia notariaattivelkoja ja pitkäaikaisesta n. 66 prosenttia rahoitusyhtiöiden joukkovelkakirjoja.

Rahoitussaamisten ja -velkojen osuus taseesta

Sivuilla 13-14 on esitetty eri rahoitusmuotojen ja -velkojen osuus vuoden 1987 tilinpäätöstaseen loppusummasta. Osuudet on laskettu sekä vuoden 1987 lopusta että vuoden 1988 I neljänneksen osalta käyttäen vuoden 1987 taseen loppusummaa.

Näin laskien rahoitussaamisten osuus vuoden 1987 lopussa oli 80 prosenttia vuoden 1987 taseen



loppusummasta ja 1988 I neljänneksen lopussa noin 73 prosenttia. Rahoitusvelkojen osuus oli vuoden 1987 lopussa noin 85 prosenttia ja vuoden 1988 I neljänneksen lopussa noin 78 prosenttia.

RL51

FINANSIERINGSBOLAG

INLEDNING

Denna publikation innehåller uppgifter om finansieringsformerna för FINANSIERINGSBOLAGEN och anskaffning av finansieringsstillgångar under de I kvartalen 1988.

Publikationen täcker 26 BANKERNAS FINANSIERINGSBOLAG och 32 ANDRA FINANSIERINGSBOLAG. Bankernas finansieringsbolag inkluderar även verksamma dotterbolag.

Föreliggande kvartalsstatistik innehåller samma fordrings- och skuldposter som bokslutstatistiken för 1987. Förändringar från föregående år har inte framställts emedan antal uppgiftsgivare har ändrats. Några finansieringsbolag har också ändrat sina ägareandelar och har således överförs från ett grupp till ett annat. I båda har man i tillämpliga delar använt begreppen "penninginstitut" och "finansieringsinstitut" i Statistikcentralens institutionella sektorindelningen.

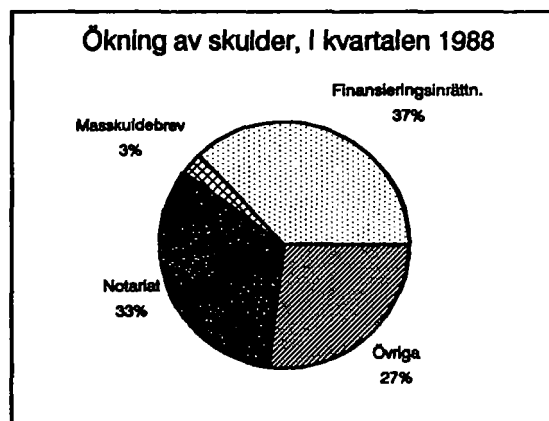
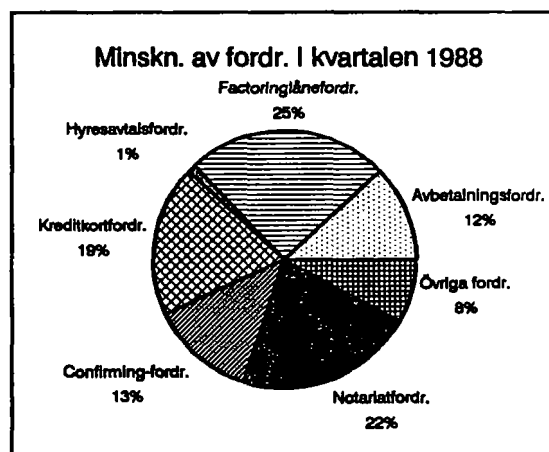
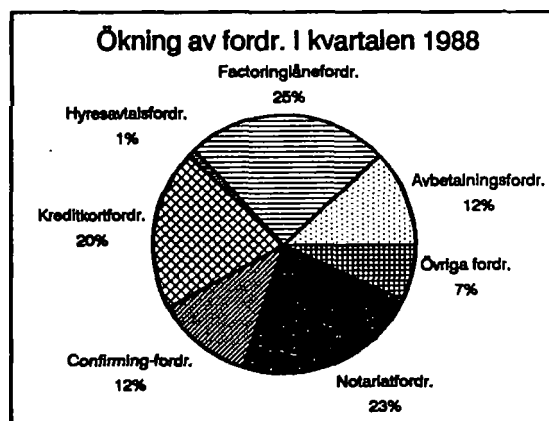
Uppgifterna bygger på direkt uppgiftsinsamling, finansieringsbolagens årsberättelser samt övrigt finansieringsstatistikmaterial som Statistikcentralen publicerat.

Uppgifter om finansieringsbolag ingår även i annan finansieringsstatistik t.ex. i statistiken över kreditbeståndet, statistiken över kreditströmmar och finansieringsmarknadsstatistiken.

ÖVERSIKT

I slutet av I kvartalet 1988 uppgick finansieringsbolagens finansieringsfordran till 18403 milj. mark. Därav utgjorde:

avbetalningsfordringar¹ 30%, 5538 milj.mk
 factoringlånefordringar 14%, 2577 milj.mk
 hyresavtalsfordringar 3%, 629 milj.mk
 kreditkortfordringar 12%, 2227 milj.mk
 notariatfordringar 7%, 1266 milj.mk
 confirming-fordringar 12%, 2116 milj.mk
 övriga fordringar inom finansieringsverksamhet² 22%, 4050 milj.mk.



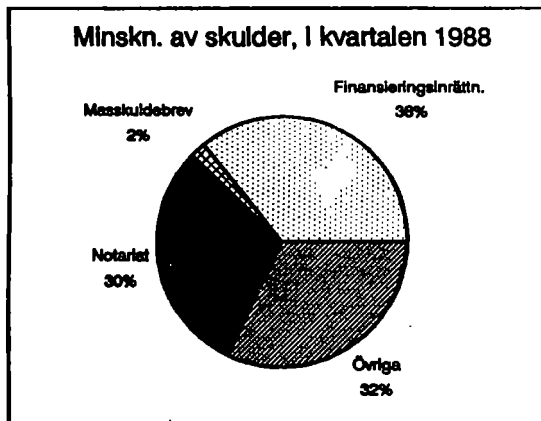
- 1 Inkluderar också försäljningsfinansiering och investeringsfinansieringsavtal
- 2 M.a. avtalsfinansiering, som grundar sig på avbetalningsavtal

Finansieringssuldena uppgick till sammanlagt 20213 milj.mark, varav 8670 milj.mark kortfristiga och 11543 milj.mark långfristiga. Av kortfristig medelanskaffning var ca 52 procent notariatskulder och långfristig ca 66 procent finansieringsbolagens masskuldebrev.

Finansieringsfordrans och -skuldens andel av balansen

På sidorna 13 och 14 ges de olika finansieringsformernas och -skuldernas andel av slutsumman i 1987 års bokslutsbalansens. Andelarna har beräknats både för slutet av år 1987 och för I kvartalet 1988 enligt av slutsumman för balansen för år 1987.

Enligt detta utgjorde finansieringsfordringarna i slutet av år 1987 80 procent slutsumman i 1987 års



balans och ca 73 procent i slutet av I kvartalet 1988. Finansieringsskuldernas andel i slutet av år 1987 var ca 85 procent och ca 78 procent i slutet av I kvartalet 1988.

PANKKIEN RAHOITUSYHTIÖT 1/1988-4/1988

Taulukko 1. RAHOITUSMUOTOJEN BRUTTOMUUTOKSET 1/1988-4/1988 NELJÄNNEKSIEN AIKANA, 1000 mk

| | 1/1988 | 2/1988 | Yhteensä 1/1988- 2/1988 | 3/1988 | Yhteensä 1/1988- 3/1988 | 4/1988 | Yhteensä 1/1988- 4/1988 |
|--|----------|--------|-------------------------------|--------|-------------------------------|--------|-------------------------------|
| Factoring-lainasaamiset | | | | | | | |
| Lisäys | 2252947 | | | | | | |
| Vähennys | 2484927 | | | | | | |
| Saldo neljännesvuoden lopussa | 2429160 | | | | | | |
| Ostolaskusaamiset | | | | | | | |
| Lisäys | 1070290 | | | | | | |
| Vähennys | 1263376 | | | | | | |
| Saldo neljännesvuoden lopussa | 2097099 | | | | | | |
| Vuokraussopimussaamiset | | | | | | | |
| Lisäys | 53689 | | | | | | |
| Vähennys | 143307 | | | | | | |
| Saldo neljännesvuoden lopussa | 616373 | | | | | | |
| Osamaksusaamiset | | | | | | | |
| Lisäys | 931503 | | | | | | |
| Vähennys | 1148708 | | | | | | |
| Saldo neljännesvuoden lopussa | 4629283 | | | | | | |
| Luottokorttisaamiset | | | | | | | |
| Lisäys | 966331 | | | | | | |
| Vähennys | 1025386 | | | | | | |
| Saldo neljännesvuoden lopussa | 1816576 | | | | | | |
| Muun rahoitustoiminnan saamiset | | | | | | | |
| Lisäys | 564035 | | | | | | |
| Vähennys | 707475 | | | | | | |
| Saldo neljännesvuoden lopussa | 3603684 | | | | | | |
| Notariaattisaamiset | | | | | | | |
| Lisäys | 1743962 | | | | | | |
| Vähennys | 1829635 | | | | | | |
| Saldo neljännesvuoden lopussa | 1143704 | | | | | | |
| YHTEENSÄ | | | | | | | |
| Lisäys | 7582757 | | | | | | |
| Vähennys | 8602814 | | | | | | |
| Saldo neljännesvuoden lopussa | 16335879 | | | | | | |

MUUT RAHOITUSYHTIÖT 1/1988-4/1988

Taulukko 1. RAHOITUSMUOTOJEN BRUTTOMUUTOKSET 1/1988-4/1988 NELJÄNNEKSIEN AIKANA, 1000 mk

| | 1/1988 | 2/1988 | Yhteensä 1/1988- 2/1988 | 3/1988 | Yhteensä 1/1988- 3/1988 | 4/1988 | Yhteensä 1/1988- 4/1988 |
|--|--------|--------|-------------------------------|--------|-------------------------------|--------|-------------------------------|
| Factoring-lainasaamiset | | | | | | | |
| Lisäys | | | 96587 | | | | |
| Vähennys | | | 91476 | | | | |
| Saldo neljännesvuoden lopussa | | | 148249 | | | | |
| Ostolaskusaamiset | | | | | | | |
| Lisäys | | | 14193 | | | | |
| Vähennys | | | 7726 | | | | |
| Saldo neljännesvuoden lopussa | | | 19009 | | | | |
| Vuokraussopimussaamiset | | | | | | | |
| Lisäys | | | 2965 | | | | |
| Vähennys | | | 1265 | | | | |
| Saldo neljännesvuoden lopussa | | | 12318 | | | | |
| Osamaksusaamiset | | | | | | | |
| Lisäys | | | 170278 | | | | |
| Vähennys | | | 121289 | | | | |
| Saldo neljännesvuoden lopussa | | | 908450 | | | | |
| Luottokorttisaamiset | | | | | | | |
| Lisäys | | | 899672 | | | | |
| Vähennys | | | 918625 | | | | |
| Saldo neljännesvuoden lopussa | | | 410418 | | | | |
| Muun rahoitustoiminnan saamiset | | | | | | | |
| Lisäys | | | 146905 | | | | |
| Vähennys | | | 95629 | | | | |
| Saldo neljännesvuoden lopussa | | | 445761 | | | | |
| Notariaattisaamiset | | | | | | | |
| Lisäys | | | 388636 | | | | |
| Vähennys | | | 404369 | | | | |
| Saldo neljännesvuoden lopussa | | | 122528 | | | | |
| YHTEENSÄ | | | | | | | |
| Lisäys | | | 1719236 | | | | |
| Vähennys | | | 1640379 | | | | |
| Saldo neljännesvuoden lopussa | | | 2066733 | | | | |

PANKKIEN RAHOITUSYHTIÖT 1/1988-4/1988

Taulukko 2. RAHOITUSVAROJEN HANKINTATIETOJA 1/1988-4/1988 NELJÄNNEKSIEN AIKANA, 1000 MK

| | 1/1988 | 2/1988 | Yhteensä 1/1988- 2/1988 | 3/1988 | Yhteensä 1/1988- 3/1988 | 4/1988 | Yhteensä 1/1988- 4/1988 |
|-------------------------------------|--------|--------|-------------------------------|--------|-------------------------------|--------|-------------------------------|
| LYHYTAIKAINEN VARAINHANKINTA | | | | | | | |
| Velat rahalaitoksille | | | | | | | |
| Lisäys | | | 233072 | | | | |
| Vähennys | | | 128272 | | | | |
| Velat neljännesvuoden lopussa | | | 531188 | | | | |
| Notariaattivelat | | | | | | | |
| Lisäys | | | 3193719 | | | | |
| Vähennys | | | 3061505 | | | | |
| Velat neljännesvuoden lopussa | | | 2642127 | | | | |
| Muut lyhytaikaiset velat | | | | | | | |
| Lisäys | | | 3240889 | | | | |
| Vähennys | | | 3791033 | | | | |
| Velat neljännesvuoden lopussa | | | 3234862 | | | | |
| LYHYTAIKAINEN YHTEENSÄ | | | | | | | |
| Lisäys | | | 6667680 | | | | |
| Vähennys | | | 6980810 | | | | |
| Velat neljännesvuoden lopussa | | | 6408177 | | | | |
| PITKÄAIKAINEN VARAINHANKINTA | | | | | | | |
| Velat rahalaitoksille | | | | | | | |
| Lisäys | | | 5552384 | | | | |
| Vähennys | | | 5630152 | | | | |
| Velat neljännesvuoden lopussa | | | 1459735 | | | | |
| Velat muille rahoituslaitoksille | | | | | | | |
| Lisäys | | | 10275 | | | | |
| Vähennys | | | 3727 | | | | |
| Velat neljännesvuoden lopussa | | | 562818 | | | | |
| Joukkovelkakirjat | | | | | | | |
| Lisäys | | | 483017 | | | | |
| Vähennys | | | 353790 | | | | |
| Velat neljännesvuoden lopussa | | | 7443721 | | | | |
| Muut pitkäaikaiset velat | | | | | | | |
| Lisäys | | | 980809 | | | | |
| Vähennys | | | 1456986 | | | | |
| Velat neljännesvuoden lopussa | | | 1590809 | | | | |
| PITKÄAIKAINEN YHTEENSÄ | | | | | | | |
| Lisäys | | | 7026485 | | | | |
| Vähennys | | | 7444655 | | | | |
| Velat neljännesvuoden lopussa | | | 11057083 | | | | |

MUUT RAHOITUSYHTIÖT 1/1988-4/1988

Taulukko 2. RAHOITUSVAROJEN HANKINTATIETOJA 1/1988-4/1988 NELJÄNNEKSIEN AIKANA, 1000 MK

| | 1/1988 | 2/1988 | Yhteensä 1/1988- 2/1988 | 3/1988 | Yhteensä 1/1988- 3/1988 | 4/1988 | Yhteensä 1/1988- 4/1988 |
|-------------------------------------|--------|--------|-------------------------------|--------|-------------------------------|--------|-------------------------------|
| LYHYTAIKAINEN VARAINHANKINTA | | | | | | | |
| Velat rahalaitoksille | | | | | | | |
| Lisäys | | | 40000 | | | | |
| Vähennys | | | 65072 | | | | |
| Velat neljännesvuoden lopussa | | | 195802 | | | | |
| Notariaattivelat | | | | | | | |
| Lisäys | | | 1913415 | | | | |
| Vähennys | | | 1745405 | | | | |
| Velat neljännesvuoden lopussa | | | 1837602 | | | | |
| Muut lyhytaikaiset velat | | | | | | | |
| Lisäys | | | 25205 | | | | |
| Vähennys | | | 11144 | | | | |
| Velat neljännesvuoden lopussa | | | 228396 | | | | |
| LYHYTAIKAINEN YHTEENSÄ | | | | | | | |
| Lisäys | | | 1978620 | | | | |
| Vähennys | | | 1821621 | | | | |
| Velat neljännesvuoden lopussa | | | 2261800 | | | | |
| PITKÄAIKAINEN VARAINHANKINTA | | | | | | | |
| Velat rahalaitoksille | | | | | | | |
| Lisäys | | | 2934 | | | | |
| Vähennys | | | 11824 | | | | |
| Velat neljännesvuoden lopussa | | | 139717 | | | | |
| Velat muille rahoituslaitoksille | | | | | | | |
| Lisäys | | | 12500 | | | | |
| Vähennys | | | 52 | | | | |
| Velat neljännesvuoden lopussa | | | 46153 | | | | |
| Joukkovelkakirjat | | | | | | | |
| Lisäys | | | 0 | | | | |
| Vähennys | | | 0 | | | | |
| Velat neljännesvuoden lopussa | | | 232500 | | | | |
| Muut pitkäaikaiset velat | | | | | | | |
| Lisäys | | | 3632 | | | | |
| Vähennys | | | 777 | | | | |
| Velat neljännesvuoden lopussa | | | 67923 | | | | |
| PITKÄAIKAINEN YHTEENSÄ | | | | | | | |
| Lisäys | | | 19066 | | | | |
| Vähennys | | | 12653 | | | | |
| Velat neljännesvuoden lopussa | | | 486293 | | | | |

PANKKIEN RAHOITUSYHTIÖT 1/1988-4/1988

Taulukko 5. RAHOITUSMUOTOJEN RAKENNE 1/1988-4/1988 NELJÄNNEKSIEN AIKANA, %

| | 1/1988 | 2/1988 | Yhteensä 1/1988- 2/1988 | 3/1988 | Yhteensä 1/1988- 3/1988 | 4/1988 | Yhteensä 1/1988- 4/1988 |
|--|--------|--------|-------------------------------|--------|-------------------------------|--------|-------------------------------|
| Factoring-lainasaamiset | | | | | | | |
| Lisäys | | 29,7 | | | | | |
| Vähennys | | 28,9 | | | | | |
| Saldo neljännesvuoden lopussa | | 14,9 | | | | | |
| Ostolaskusaamiset | | | | | | | |
| Lisäys | | 14,1 | | | | | |
| Vähennys | | 14,7 | | | | | |
| Saldo neljännesvuoden lopussa | | 12,8 | | | | | |
| Vuokraussopimussaamiset | | | | | | | |
| Lisäys | | 0,7 | | | | | |
| Vähennys | | 1,7 | | | | | |
| Saldo neljännesvuoden lopussa | | 3,8 | | | | | |
| Osanaksusaamiset | | | | | | | |
| Lisäys | | 12,3 | | | | | |
| Vähennys | | 13,4 | | | | | |
| Saldo neljännesvuoden lopussa | | 28,3 | | | | | |
| Luottokorttisaamiset | | | | | | | |
| Lisäys | | 12,7 | | | | | |
| Vähennys | | 11,9 | | | | | |
| Saldo neljännesvuoden lopussa | | 11,1 | | | | | |
| Muun rahoitustoiminnan saamiset | | | | | | | |
| Lisäys | | 7,4 | | | | | |
| Vähennys | | 8,2 | | | | | |
| Saldo neljännesvuoden lopussa | | 22,1 | | | | | |
| Notariaattisaamiset | | | | | | | |
| Lisäys | | 23,0 | | | | | |
| Vähennys | | 21,3 | | | | | |
| Saldo neljännesvuoden lopussa | | 7,0 | | | | | |
| YHTEENSÄ | | | | | | | |
| Lisäys | | 100,0 | | | | | |
| Vähennys | | 100,0 | | | | | |
| Saldo neljännesvuoden lopussa | | 100,0 | | | | | |

MUUT RAHOITUSYHTIÖT 1/1988-4/1988

Taulukko 5. RAHOITUSMUOTOJEN RAKENNE 1/1988-4/1988 NELJÄNNEKSIEN AIKANA, %

| | 1/1988 | 2/1988 | Yhteensä 1/1988- 2/1988 | 3/1988 | Yhteensä 1/1988- 3/1988 | 4/1988 | Yhteensä 1/1988- 4/1988 |
|--|--------|--------|-------------------------------|--------|-------------------------------|--------|-------------------------------|
| Factoring-lainasaamiset | | | | | | | |
| Lisäys | | 5,6 | | | | | |
| Vähennys | | 5,6 | | | | | |
| Saldo neljännesvuoden lopussa | | | 7,2 | | | | |
| Ostolaskusaamiset | | | | | | | |
| Lisäys | | 0,8 | | | | | |
| Vähennys | | 0,5 | | | | | |
| Saldo neljännesvuoden lopussa | | | 0,9 | | | | |
| Vuokraussopimussaamiset | | | | | | | |
| Lisäys | | 0,2 | | | | | |
| Vähennys | | 0,1 | | | | | |
| Saldo neljännesvuoden lopussa | | | 0,6 | | | | |
| Osamaksusaamiset | | | | | | | |
| Lisäys | | 9,9 | | | | | |
| Vähennys | | 7,4 | | | | | |
| Saldo neljännesvuoden lopussa | | | 44,0 | | | | |
| Luottokorttisaamiset | | | | | | | |
| Lisäys | | 52,3 | | | | | |
| Vähennys | | 56,0 | | | | | |
| Saldo neljännesvuoden lopussa | | | 19,9 | | | | |
| Muun rahoitustoiminnan saamiset | | | | | | | |
| Lisäys | | 8,5 | | | | | |
| Vähennys | | 5,8 | | | | | |
| Saldo neljännesvuoden lopussa | | | 21,6 | | | | |
| Notariaattisaamiset | | | | | | | |
| Lisäys | | 22,6 | | | | | |
| Vähennys | | 24,7 | | | | | |
| Saldo neljännesvuoden lopussa | | | 5,9 | | | | |
| YHTEENSÄ | | | | | | | |
| Lisäys | | 100,0 | | | | | |
| Vähennys | | 100,0 | | | | | |
| Saldo neljännesvuoden lopussa | | | 100,0 | | | | |

PANKKIEN RAHOITUSYHTIÖT 1/1988-4/1988

Taulukko 6. RAHOITUSVAROJEN HANKINTATIETOJEN RAKENNE 1/1988-4/1988 NELJÄNNEKSIEN AIKANA, %

| | 1/1988 | 2/1988 | Yhteensä 1/1988- 2/1988 | 3/1988 | Yhteensä 1/1988- 3/1988 | 4/1988 | Yhteensä 1/1988- 4/1988 |
|-------------------------------------|--------|--------|-------------------------------|--------|-------------------------------|--------|-------------------------------|
| LYHYTAIKAINEN VARAINHANKINTA | | | | | | | |
| Velat rahalaitoksille | | | | | | | |
| Lisäys | | | 3,5 | | | | |
| Vähennys | | | 1,8 | | | | |
| Velat neljännesvuoden lopussa | | | 8,3 | | | | |
| Notariaattivelat | | | | | | | |
| Lisäys | | | 47,9 | | | | |
| Vähennys | | | 43,9 | | | | |
| Velat neljännesvuoden lopussa | | | 41,2 | | | | |
| Muut lyhytaikaiset velat | | | | | | | |
| Lisäys | | | 48,6 | | | | |
| Vähennys | | | 54,3 | | | | |
| Velat neljännesvuoden lopussa | | | 50,5 | | | | |
| LYHYTAIKAINEN YHTEENSÄ | | | | | | | |
| Lisäys | | | 100,0 | | | | |
| Vähennys | | | 100,0 | | | | |
| Velat neljännesvuoden lopussa | | | 100,0 | | | | |
| PITKÄAIKAINEN VARAINHANKINTA | | | | | | | |
| Velat rahalaitoksille | | | | | | | |
| Lisäys | | | 79,0 | | | | |
| Vähennys | | | 75,6 | | | | |
| Velat neljännesvuoden lopussa | | | 13,2 | | | | |
| Velat muille rahoituslaitoksille | | | | | | | |
| Lisäys | | | 0,1 | | | | |
| Vähennys | | | 0,1 | | | | |
| Velat neljännesvuoden lopussa | | | 5,1 | | | | |
| Joukkovelkakirjat | | | | | | | |
| Lisäys | | | 6,9 | | | | |
| Vähennys | | | 4,8 | | | | |
| Velat neljännesvuoden lopussa | | | 67,3 | | | | |
| Muut pitkäaikaiset velat | | | | | | | |
| Lisäys | | | 14,0 | | | | |
| Vähennys | | | 19,6 | | | | |
| Velat neljännesvuoden lopussa | | | 14,4 | | | | |
| PITKÄAIKAINEN YHTEENSÄ | | | | | | | |
| Lisäys | | | 100,0 | | | | |
| Vähennys | | | 100,0 | | | | |
| Velat neljännesvuoden lopussa | | | 100,0 | | | | |

MUUT RAHOITUSYHTIÖT 1/1988-4/1988

Taulukko 6. RAHOITUSVAROJEN HANKINTATIETOJEN RAKENNE 1/1988-4/1988 NELJÄNNEKSIEN AIKANA, %

| | 1/1988 | 2/1988 | Yhteensä 1/1988- 2/1988 | 3/1988 | Yhteensä 1/1988- 3/1988 | 4/1988 | Yhteensä 1/1988- 4/1988 |
|-------------------------------------|--------|--------|-------------------------------|--------|-------------------------------|--------|-------------------------------|
| LYHYTAIKAINEN VARAINHANKINTA | | | | | | | |
| Velat rahalaitoksille | | | | | | | |
| Lisäys | | | 2,0 | | | | |
| Vähennys | | | 3,6 | | | | |
| Velat neljännesvuoden lopussa | | | 8,7 | | | | |
| Notariaattivelat | | | | | | | |
| Lisäys | | | 96,7 | | | | |
| Vähennys | | | 95,8 | | | | |
| Velat neljännesvuoden lopussa | | | 81,2 | | | | |
| Muut lyhytaikaiset velat | | | | | | | |
| Lisäys | | | 1,3 | | | | |
| Vähennys | | | 0,6 | | | | |
| Velat neljännesvuoden lopussa | | | 10,1 | | | | |
| LYHYTAIKAINEN YHTEENSÄ | | | | | | | |
| Lisäys | | | 100,0 | | | | |
| Vähennys | | | 100,0 | | | | |
| Velat neljännesvuoden lopussa | | | 100,0 | | | | |
| PITKÄAIKAINEN VARAINHANKINTA | | | | | | | |
| Velat rahalaitoksille | | | | | | | |
| Lisäys | | | 15,4 | | | | |
| Vähennys | | | 93,4 | | | | |
| Velat neljännesvuoden lopussa | | | 28,7 | | | | |
| Velat muille rahoituslaitoksille | | | | | | | |
| Lisäys | | | 65,6 | | | | |
| Vähennys | | | 0,4 | | | | |
| Velat neljännesvuoden lopussa | | | 9,5 | | | | |
| Joukkovelkakirjat | | | | | | | |
| Lisäys | | | 0,0 | | | | |
| Vähennys | | | 0,0 | | | | |
| Velat neljännesvuoden lopussa | | | 47,8 | | | | |
| Muut pitkäaikaiset velat | | | | | | | |
| Lisäys | | | 19,0 | | | | |
| Vähennys | | | 6,1 | | | | |
| Velat neljännesvuoden lopussa | | | 14,0 | | | | |
| PITKÄAIKAINEN YHTEENSÄ | | | | | | | |
| Lisäys | | | 100,0 | | | | |
| Vähennys | | | 100,0 | | | | |
| Velat neljännesvuoden lopussa | | | 100,0 | | | | |

PANKKIEN RAHOITUSYHTIÖT 1/1988-4/1988

Taulukko 7. RAHOITUSMUOTOJEN OSUUS TASEEN LOPPUSUMMASTA 31.12.1987 JA 1/1988-4/1988, %.

| | 31.12.1987/ Tase 87 | * 1/1988/ Tase 87 | * 2/1988/ Tase 87 | * 3/1988/ Tase 87 | * 4/1988/ Tase 87 |
|---------------------------------|------------------------|-------------------------|-------------------------|-------------------------|-------------------------|
| Factoring-lainasaamiset | 8,2 | 10,9 | | | |
| Ostolaskusaamiset | 13,9 | 9,4 | | | |
| Vuokraussopimussaamiset | 3,4 | 2,8 | | | |
| Osamaksusaamiset | 21,7 | 20,7 | | | |
| Luottokorttisaamiset | 8,6 | 8,1 | | | |
| Muun rahoitustoiminnan saamiset | 15,9 | 16,1 | | | |
| Notariaattisaamiset | 6,1 | 5,1 | | | |
| YHTEENSÄ | 77,9 | 73,0 | | | |

Taulukko 8. RAHOITUSVAROJEN HANKINTATIETOJEN OSUUS TASEEN LOPPUSUMMASTA 31.12.1987 JA 1/1988-4/1988, %

| | 31.12.1987/ Tase 87 | * 1/1988/ Tase 87 | * 2/1988/ Tase 87 | * 3/1988/ Tase 87 | * 4/1988/ Tase 87 |
|-------------------------------------|------------------------|-------------------------|-------------------------|-------------------------|-------------------------|
| LYHYTAIKAINEN VARAINHANKINTA | | | | | |
| Velat rahalaitoksille | 2,9 | 2,4 | | | |
| Notariaattivelat | 11,9 | 11,8 | | | |
| Muut lyhytaikaiset velat | 19,7 | 14,5 | | | |
| YHTEENSÄ | 34,6 | 28,6 | | | |
| PITKÄAIKAINEN VARAINHANKINTA | | | | | |
| Velat rahalaitoksille | 6,9 | 6,5 | | | |
| Velat muille rahoituslaitoksille | 2,4 | 2,5 | | | |
| Joukkovelkakirjat | 32,3 | 33,3 | | | |
| Muut pitkäaikaiset velat | 9,2 | 7,1 | | | |
| YHTEENSÄ | 50,8 | 49,4 | | | |

* suhdeluvuissa mukana yksiköitä, jotka eivät vielä sisältyneet vuoden 1987 tilinpäätöstilastoon

MUUT RAHOITUSYHTIÖT 1/1987-4/1987

T a u l u k k o 7. RAHOITUSMUOTOJEN OSUUS TASEEN LOPPUSUMMASTA 31.12.1987 JA 1/1988-4/1988, %.

| | 31.12.1987/ Tase 87 | * 1/1988/ Tase 87 | * 2/1988/ Tase 87 | * 3/1988/ Tase 87 | * 4/1988/ Tase 87 |
|---------------------------------|------------------------|-------------------------|-------------------------|-------------------------|-------------------------|
| Factoring-lainasaamiset | 0,7 | 4,2 | | | |
| Ostolaskusaamiset | 0,4 | 0,5 | | | |
| Vuokraussopimussaamiset | 0,4 | 0,3 | | | |
| Osamaksusaamiset | 25,9 | 25,7 | | | |
| Luottokorttisaamiset | 17,5 | 11,6 | | | |
| Muun rahoitustoiminnan saamiset | 9,9 | 12,6 | | | |
| Notariaattisaamiset | 3,7 | 3,5 | | | |
| YHTEENSÄ | 58,4 | 58,6 | | | |

T a u l u k k o 8. RAHOITUSVAROJEN HANKINTATIETOJEN OSUUS TASEEN LOPPUSUMMASTA 31.12.1987 JA 1/1988-4/1988, %

| | 31.12.1987/ Tase 87 | * 1/1988/ Tase 87 | * 2/1988/ Tase 87 | * 3/1988/ Tase 87 | * 4/1988/ Tase 87 |
|-------------------------------------|------------------------|-------------------------|-------------------------|-------------------------|-------------------------|
| LYHYTAIKAINEN VARAINHANKINTA | | | | | |
| Velat rahalaitoksille | 7,8 | 5,5 | | | |
| Notariaattivelat | 39,8 | 52,1 | | | |
| Muut lyhytaikaiset velat | 23,0 | 6,5 | | | |
| YHTEENSÄ | 70,7 | 64,1 | | | |
| PITKÄAIKAINEN VARAINHANKINTA | | | | | |
| Velat rahalaitoksille | 5,5 | 4,0 | | | |
| Velat muille rahoituslaitoksille | 1,0 | 1,3 | | | |
| Joukkovelkakirjat | 6,6 | 6,6 | | | |
| Muut pitkäaikaiset velat | 5,3 | 1,9 | | | |
| YHTEENSÄ | 18,4 | 13,8 | | | |

* suhdeluissa mukana yksiköitä, jotka eivät vielä sisällyneet vuoden 1987 tilinpäätökseen

RL51

RAHOITUSYHTIÖT

SUOMI-RUOTSI TERMILUETTELO

Neljännesvuosittaisia rahoitustietoja

TAULUKKO 1.

Factoring-lainasaamiset
Lisäys
Vähennys
Saldo neljännesvuoden lopussa
Ostolaskusaamiset
Vuokraussopimussaamiset
Osamaksusaamiset
Luottokorttisaamiset
Muun rahoitustoiminnan saamiset
Notariaattisaamiset
YHTEENSÄ

TAULUKKO 2.

LYHYTAIKAINEN VARAINHANKINTA
Velat rahalaitoksille
Notariaattivelat
Muut lyhytaikaiset velat
LYHYTAIKAINEN YHTEENSÄ

PITKÄAIKAINEN VARAINHANKINTA
Velat rahalaitoksille
Velat rahoituslaitoksille
Joukkovelkakirjat
Muut pitkäaikaiset velat
PITKÄAIKAINEN YHTEENSÄ

RL51

FINANSIERINGSBOLAG

FINSK-SVENSK FÖRTECKNING ÖVER TERMINOLOGIN

Finansieringsuppgifter kvartalvis

TABLÅ 1.

Factoring-lånefordringar
Tillägg
Avdrag
Saldo i slutet av kvartalet
Confirming-fordringar
Hyresavtalsfordringar
Avbetalningsfordringar
Kreditkortfordringar
Övriga fordringar inom finansieringsverksamhet
Notariatfordringar
SAMMANLAGT

TABLÅ 2.

ANSKAFFNING AV KORTFRISTIGA MEDEL
Skulder till penninginrättningar
Notariatskulder
Övriga kortfristiga skulder
KORTFRISTIGA SAMMANLAGT

ANSKAFFNING AV LÅNGFRISTIGA MEDEL
Skulder till penninginrättningar
Skulder till finansieringsinrättningar
Masskuldebrev
Övriga långfristiga skulder
LÅNGFRISTIGA SAMMANLAGT



Rahoitusyhtiöt

Finansieringsbolag
1988, 1. neljännes - 1 kvartalet

SVT Suomen Virallinen Tilasto
Finlands Officiella Statistik
Official Statistics of Finland

Central Statistical
Office of Finland

Financing
1988:14

Tiedustelut - Förfrågningar

Tuulikki Lund
Mirja Laine
(90) 580 01

Julkaisujen myynti:

Försäljning:

Hinta — Pris

Tilastokeskus
PL 504
00101 Helsinki
Puh. (90) 173 41

Statistikcentralen
PB 504
00101 Helsingfors
Tel. (90) 173 41

15 mk

ISSN 0784-8382
= Rahoitus
ISSN 0784-9915