

tilastotiedotus statistisk rapport

ISSN 0355-2292

Tilastokeskus
Statistikcentralen
Central Statistical Office of Finland


1983

Sarja ja nro - Serie och nr
OI 1983:3

**OIKEUS JA VAALIT
RÄTTSVÄSENDE OCH VAL**

Vankitilasto 1982

Fångstatistik 1982



tilastotiedotus statistisk rapport

ISSN 0355-2292

Tilastokeskus
Statistikcentralen
Central Statistical Office of Finland

1983

Tiedustelut - Förfrågningar

Risto Lättilä
Kaarina Jokinen
Puh. 90-58001
Tel. 90-58001

Päiväys - Datum

29.4.1983

Sarja ja nro - Serie och nr

OI 1983:3

OIKEUS JA VAALIT
RÄTTSVÄSENDE OCH VAL

Vankitilasto 1982

Fångstatistik 1982

SISÄLLYS		INNEHÅLL	
Vankitilasto 1982	4	Fångstatistik 1982	4
Tiedotteen sisältö	4	Rapportens innehåll	4
Julkaisut	4	Publikationer	4
Kuviot		Figurer	
1. Vuoden aikana rangaistuksen suorittamisen aloittaneet rangaistusajan mukaan 1976-1982	5	1. Antal straffångar som under året börjat avtjäna straff efter strafftid 1976-1982	5
2. Vankimäärät laitostyypeittäin vuosien 1976-1982 alussa	5	2. Fångantal efter anstaltstyp åren i början av 1976-1982	5
3. Vankien lukumäärä vankilajeittain vuosien 1976-1982 alussa	6	3. Antal fångar efter fångkategori i början av åren 1976-1982	6
4. Rangaistuslaitoksissa 1.10 olleitten ikärakenne vuosina 1976-1982	6	4. Fångarnas ålderstruktur 1.10. åren 1976-1982	6
Tauluja		Tabeller	
1. Vankipaikat, vankien lukumäärä vuoden alussa ja lopussa, vankien enimmäisluku, laitokseen tulleet, rangaistuksen suorittamisen aloittaneet ja vapautuneet vangit vuoden aikana laitoksittain	7	1. Fångplatser, antal fångar vid årets början och slut, maximitantal fångar, intagna fångar, fångar som börjat avtjäna straff samt frigivna fångar under året efter anstalter	7
2. Vuoden alussa ja lopussa laitoksissa olleet sukupuolen ja vankilajin mukaan laitostyypeittäin	9	2. Antal intagna på anstalt i början och slutet av året efter kön, fångkategori och anstaltstyp	9
3. Vuoden aikana laitokseen tulleet vankilajin ja sukupuolen mukaan laitostyypeittäin	10	3. Antal intagna på anstalt under året efter fångkategori, kön och anstaltstyp	10
4. Vuoden aikana rangaistuksen suorittamisen aloittaneet ja laitoksista vapautuneet rangaistusvangit rangaistusajan, sukupuolen ja laitostyyppin mukaan	11	4. Antal straffångar som under året börjat avtjäna straff och antal frigivna efter strafftid, kön och anstaltstyp	11
5. Vuoden aikana vapautuneet vapautumisperusteiden, sukupuolen ja laitostyyppin mukaan	12	5. Frigivna under året efter frigivningsgrund, kön och anstaltstyp	12
6. Vankien ikärakenne 1.10.1982 vankilajin ja sukupuolen mukaan laitostyypeittäin	13	6. Fångarnas ålderstruktur 1.10.1982 efter fångkategori, kön och anstaltstyp	13
7. Vankiloissa 1.10.1982 olleiden vankien vankilassaolokerta vankilajin ja laitostyyppin mukaan	14	7. Antal fängelsevistelser för intagna fångar efter fångkategori och anstaltstyp den 1.10.1982	14
8. Vankien lukumäärä vuosien 1978-1982 alussa vankilajeittain	14	8. Antal fångar i början av åren 1978-1982 efter fångkategori	14
9. Vuosina 1978-1982 vapaudesta tulleet vankilajeittain	15	9. Under åren 1978-1982 intagna från friheten	15
10. Vuosina 1978-1982 rangaistuslaitoksista vapautuneet vankilajeittain	15	10. Antal från straffanstalter frigivna åren 1978-1982 efter fångkategori	15

Käytetyt symbolit - Använda symboler

Ei mitään ilmoitettavaa - Intet finns att redovisa	-
Tietoa ei saatu - Uppgift ej tillgänglig
Loogisesti mahdoton esitettäväksi - Logiskt omöjlig uppgift
Naisia - Kvinnor	N
Molemmat sukupuolet - Båda könen	MS

Vankitilasto 1982

Tämä tilastotiedotus sisältää tietoja vangeista ja rangaistuslaitosten toiminnasta vuonna 1982. Siinä esitetyt tiedot perustuvat oikeusministeriön vankeinhoito-osaston vankilukuilmoituksiin, vankilarakennekartoitukseen 1.10.1982 ja muihin vankeinhoito-osaston rangaistuslaitoksilta keräämiin tietoihin.

Tiedotteen sisältö

Rangaistuslaitoksiin otettiin vuoden 1982 aikana 10194 vankia. Suljettuihin laitoksiin niistä otettiin yhteensä 8465 vankia ja avolaitoksiin 1729 vankia. Rangaistuslaitoksiin otettiin nyt 354 vankia enemmän kuin vuonna 1981 (9840), suljettuihin laitoksiin niistä otettiin vuoden 1982 aikana 200 vankia enemmän ja avolaitoksiin 154 vankia enemmän kuin vuonna 1981.

Rangaistuslaitoksista vapautui vuoden 1982 aikana 10200 vankia. Vuoden aikana vapautuneista vangeista vapautui ehdonalaiseen vapautteen päästettyinä 5462 vankia ja tutkintavankeudesta vapautettiin 1617 vankia. Rangaistuksensa täysin suorittaneita vapautuneista vangeista oli 2938.

Rangaistuslaitoksissa oli vuoden 1982 alussa 4692 vankia, heistä suljetuissa laitoksissa oli 3661 ja avolaitoksissa 1031 vankia. Vankimäärä oli vuoden lopussa hieman korkeampi, suljetuissa laitoksissa oli 3686 (+25) vankia ja avolaitoksissa 1085 (+54) vankia. Vuoden lopussa oli rangaistuslaitoksissa kaikkiaan 4771 (+79) vankia.

Vuonna 1982 rangaistuksen suorittamisen aloittaneiden rangaistusajat näyttävät vuoteen 1981 verrattuna hieman pidentyneen. Lyhimpien, alle 3 kuukauden rangaistusaikojen osuus oli nyt 39,8 % kun se vuonna 1981 oli 40,4 %, kun taas pidempiä rangaistusaikoja kuten 6 kuukaudesta vuoteen oli 21,2 %:lla (1981 20,4 %), 2 vuodesta 4 vuoteen 5,8 %:lla (1981 4,6%) ja yli 4 vuoden rangaistusaikoja 1,3 %:lla (1981 1,2) rangaistuksen suorittamisen aloittaneista.

Rangaistuslaitoksiin tuli vapaudesta 860 nuorta, alle 21-vuotiasta vankia, luku on 122 enemmän kuin vuonna 1981. Tätä edeltäneinä vuosina, vuonna 1978 (977), vuonna 1979 (849) ja vuonna 1980 (806) oli nuorten rangaistusvankien määrä ollut jatkuvasti vähenevä.

Vankilarakennekartoituksesta 1.10.1982 käy ilmi, että suurin osa rangaistusvangeista on niinsanottuja vankilauusijoita (1982 73,8 % ja 1981 76,0 %). Yli 7 kertaa vankilassa olleita oli jopa 22,4 % (vuonna 1981 22,0 %). Ensikertalaisia kaikista vangeista oli 1.10.1982 26,2 % (1981 24,0%).

Julkaisut

Tilastokeskus on julkaissut vankitilastoa sarjassa tilastotiedotus OI - Vankitilasto vuodesta 1967 lähtien. Aikaisemmat Tilastokeskuksen vankitilastot ovat ilmestyneet julkaisusarjana Rikollisuus III: Rangaistusta kärsivät, n:o XXIII vuosina 1927 - 1937. Vuodesta 1939 vuoteen 1963 on saatavana tietoja vangeista ja vankilalaitoksen toiminnasta Vankeinhoidon vuosikertomuksista ja puolivuosisikatsauksista.

Fångstatistik 1982

Denna statistiska rapport innehåller uppgifter om fångar och straffanstaltarnas verksamhet år 1982. Statistiken baserar sig på de uppgifter som justitieministeriets avdelning för fångvård lämnat om antalet fångar, kartläggningen av fångstrukturen 1.10.1982 och andra uppgifter som fångvårdsavdelningen insamlat från straffanstalterna.

Rapportens innehåll

Under år 1982 intogs 10194 fångar till straffanstalterna. Av dessa intogs sammanlagt 8465 fångar till slutna anstalter och 1729 fångar till öppna anstalter. Till straffanstalterna intogs nu 354 fångar mer än år 1981 (9840). Av dem intogs under år 1982 200 fångar mer till slutna anstalter och till öppna anstalter 154 fångar mer än år 1981.

10200 fångar frigavs från straffanstalterna under år 1982. Av de fångar som frigetts under årets lopp frigavs 5462 fångar villkorligt och 1617 frigavs från rannsakningshäkte. Av de frigivna fångarna hade 2938 avtjänat straffet helt och hållet.

I början av år 1982 fanns det 4692 fångar i straffanstalterna. Av dem fanns 3661 i slutna anstalter och 1031 i öppna anstalter. Antalet fångar var vid årets slut en aning större, i de slutna anstalterna fanns det 3686 (+25) fångar och i de öppna anstalterna 1085 (+54) fångar. I slutet av året fanns det inalles 4771 (+79) fångar i straffanstalterna.

Det ser ut som om strafftiden skulle ha förlängts jämfört med år 1981 för dem som började avtjäna sitt straff 1982. De kortaste, under 3 månader långa strafftidernas andel var nu 39,8 %, då den år 1981 var 40,4 %. Strafftider på 6 månader till 1 år hade 21,2 % (20,4% 1981), mellan 2 år och fyra år hade 5,8 % (4,6 % 1981) och över 4 år 1,3 % (1,2 % 1981).

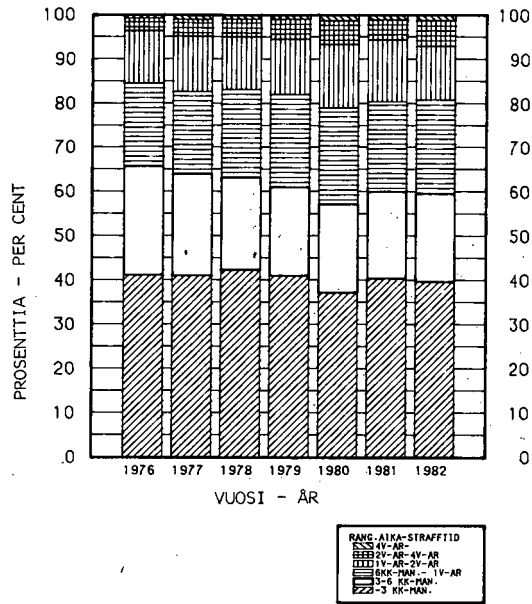
Till straffanstalterna kom från friheten 860 unga, under 21 år gamla, fångar. Det är 122 fler än år 1981. Under tidigare år, 1978 (977), 1979 (849) och 1980 (806) hade de unga straffångarnas antal minskat kontinuerligt.

Kartläggningen av fångstrukturen 1.10.1982 visar att största delen av straffångarna är så kallade återfallsförbrytare (1982 73,8% och 1981 76,0%). Det fanns t.o.m. 22,4% fångar som varit i fängelse fler än 7 gånger (år 1981 22,0%). Av alla fångar var 26,2% förstagsförbrytare 1.10.1982 (1981 24,0%).

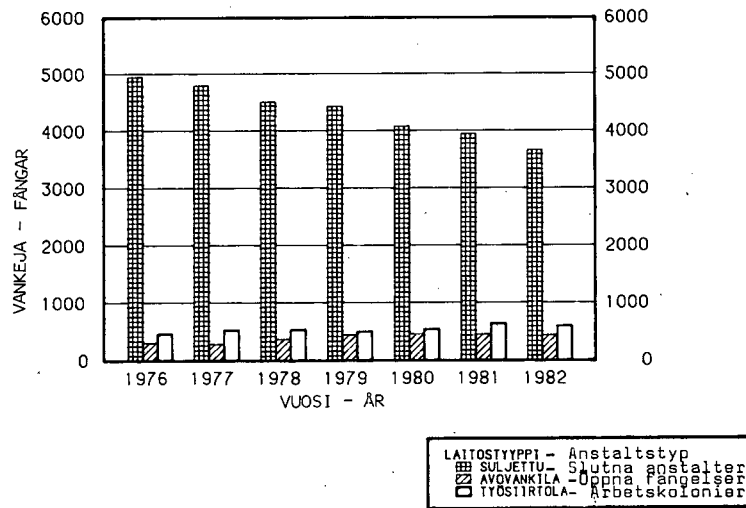
Publikationer

Sedan år 1967 har statistikcentralen publicerat fångstatistik i serien statistisk rapport OI - Fångstatistik. Tidigare statistik över fångar har utgetts i statistikcentralens publikationsserie Brottsligheten III: Personer som undergått straff, nr XXIII under åren 1927-1937. Statistiska uppgifter om fångar och fängelseväsendet har därefter varit tillgängliga i justitieministeriets årsberättelser och halvårsöversikter över fångvård.

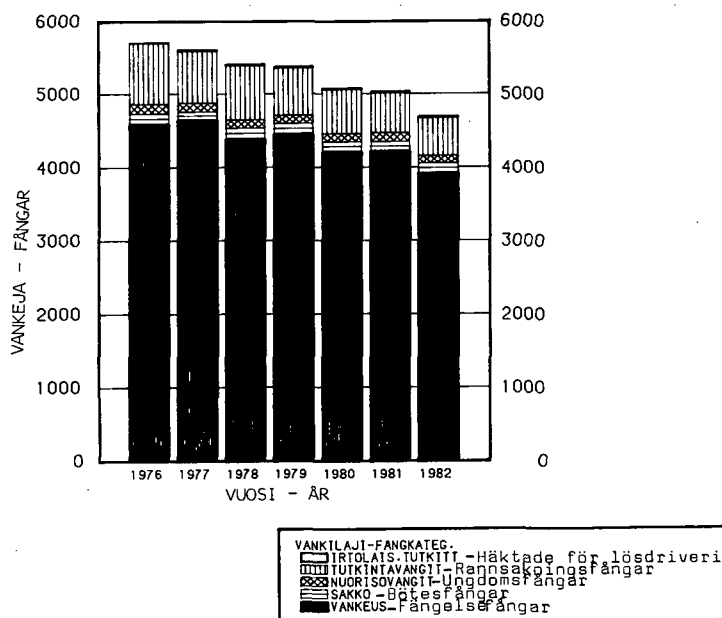
KUVIO 1 VUODEN AIKANA RANGAISTUKSEN SUORITTAMISEN ALOITTANEET
 FIGUR 1 RANGAISTUSAJAN MUKAAN 1976 - 1982
 ANTAL STRAFFÄNGAR SOM UNDER ÅRET BÖRJAT AVTJÄNA
 STRAFF EFTER STRAFFTID 1976 - 1982



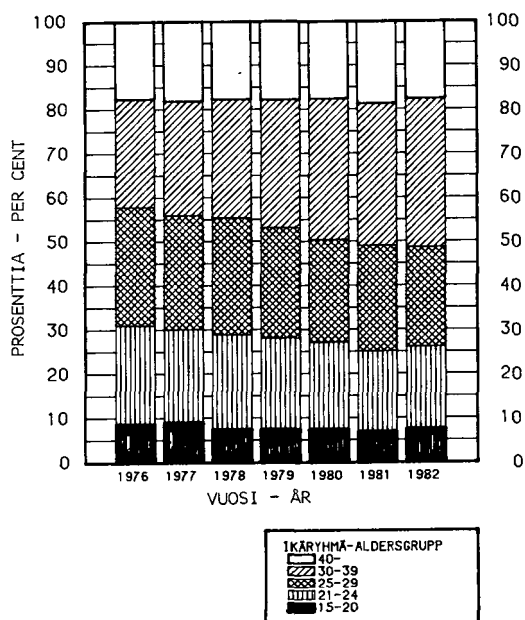
KUVIO 2 VANKIMÄÄRÄT LAITOSTYYPEITTÄIN VUOSINA 1976 - 1982
 FIGUR 2 FÅNGANTAL EFTER ANSTALTSTYP ÅREN 1976 - 1982



KUVIO 3 VANKIEN LUKUMÄÄRÄ VANKILAJEITTAIN VUOSIEN
1976 - 1982 ALUSSA
FIGUR 3 ANTAL FÅNGAR EFTER FÅNGKATEGORI I BÖRJAN
AV ÅREN 1976 - 1982



KUVIO 4 RANGAISTUSLAITOKSISSA 1.10. OLLEITTEN IKÄRAKENNE
VUOSINA 1976 - 1982
FIGUR 4 FÅNGARNAS ÅLDERSTRUKTUR 1.10.
ÅREN 1976 - 1982



1. VANKIPAIKAT, VANKIEN LUKUMÄÄRÄ VUODEN ALUSSA JA LOPUSSA, VANKIEN ENIMMÄISLUKU SEKÄ LAITOKSEEN TULLEET, RANGAISTUKSENSA SUORITTAMISEN ALOITTANEET JA VAPAUTUNEET VANGIT VUODEN AIKANA LAITOKSIITAIN FÄNGPLATSER, ANTAL FÄNGAR VID ÅRETS BÖRJAN OCH SLUT, MAXIMIALTAL FÄNGAR, INTAGNA FÄNGAR, FÄNGAR SOM BÖRJAT AVTJÄNA STRAFF SAMT FRIGIVNA FÄNGAR UNDER ÅRET EFTER ANSTALTER

Laitostyyppi ja laitos Anstaltstyp och anstalt	Vanki- paikkoja 1.1.1982 Fäng- platser 1.1.1982		Vankien lukumäärä vuoden alussa Fängantal vid årets början		Vankien lukumäärä vuoden lopussa Fängantal vid årets slut		Vuoden aikana - Under året							
	MS	N	MS	N	MS	N	Vankien enimmäis- luku Maximi- antal fängar		Laitokseen vapaudesta tulleita Intagna från frihet		Alkaneet suorittaa rangaistusta Börjat avtjäna straff		Vapautu- neita Frigivna	
<u>Kaikki laitokset</u> <u>Alla anstalter</u>	4 618	190	4 692	128	4 771	157	5 078	149	10 194	415	8 073	243	10 200	346
<u>Suljetut laitokset</u> <u>Slutna anstalter</u>	3 389	159	3 661	110	3 686	135	3 866	129	8 465	367	6 344	195	7 364	287
Helsingin keskusvankila Helsingfors central- fängelse	462	-	426	-	509	-	515	-	181	-	181	-	562	-
Turun keskusvankila Åbo centralfängelse	481	-	482	-	456	-	491	-	72	-	72	-	603	-
Konnunsuon keskusvankila Konnunsuo centralfängelse	202	-	256	-	212	-	274	-	364	-	364	-	455	-
Sukevan keskusvankila Sukeva centralfängelse	249	-	312	-	328	-	358	-	366	-	366	-	508	-
Riihimäen keskusvankila Riihimäki centralfängelse	389	-	356	-	348	-	407	-	132	-	132	-	465	-
Hämeenlinnan keskus- ja lääninvankila Tavastehus central- och länsfängelse	325	141	373	100	362	123	376	114	1 115	151	928	110	747	218
Keravan nuorisovankila Kervo ungdomsfängelse	246	-	244	-	270	-	281	-	178	-	178	-	423	-
Helsingin lääninvankila Helsingfors länsfängelse	165	7	226	6	225	10	302	11	2 773	142	1 359	53	1 508	45
Turun lääninvankila Åbo länsfängelse	218	5	220	-	241	-	271	3	1 037	37	955	20	546	8
Mikkelin lääninvankila S:T Michels länsfängelse	89	-	118	-	113	-	118	-	477	-	371	-	181	-
Kuopion lääninvankila Kuopio länsfängelse	89	1	135	-	86	-	135	1	531	7	419	1	303	3
Vaasan lääninvankila Vasa länsfängelse	116	2	113	-	107	-	115	1	477	6	390	-	234	-
Oulun lääninvankila Uleåborgs länsfängelse	96	3	135	4	151	2	159	4	612	24	479	11	295	13
Pelson varavankila Pelso reservfängelse	204	-	236	-	245	-	265	-	145	-	145	-	485	-
Naarajärven varavankila Naarajärvi reservfängelse	58	-	29	-	33	-	42	-	5	-	5	-	49	-

1. (jatk. - forts.)

Laitostyyppi ja laitos Anstaltstyp och anstalt	Vanki- paikkoja 1.1.1982 Fång- platser 1.1.1982		Vankien lukumäärä vuoden alussa Fångantal vid årets början		Vankien lukumäärä vuoden lopussa Fångantal vid årets slut		Vuoden aikana - Under året							
							Vankien enimmäis- luku Maximi- antal fångar		Laitokseen vapaudesta tulleita Intagna från frihet		Alkaneet suorittaa rangaistusta Börjat avtjäna straff		Vapautu- neita Frigivna	
	MS	N	MS	N	MS	N	MS	N	MS	N	MS	N	MS	N
<u>Avovankilat</u>														
<u>Öppna fängelser</u>	456	31	433	18	446	22	507	31	732	48	732	48	1 189	59
Huittisten varavankila Huittinen reservfängelse	112	-	104	-	109	-	127	-	223	-	223	-	231	-
Köyliön varavankila Kjulo reservfängelse	107	-	86	-	82	-	117	-	165	-	165	-	255	-
Naarajärven avovankilaosasto Naarajärvi öppna fängelse-avdelning	67	-	102	-	112	-	135	-	259	-	259	-	265	-
Konnonsuon Kivisaaren osasto Konnunsuo Kivisaari avdelning	79	-	69	-	61	-	70	-	32	-	32	-	190	-
Sukevan keskusvankilan Iskolan osasto Sukeva centralfängelse, Iskola avdelning	60	-	54	-	60	-	66	-	5	-	5	-	189	-
Keravan nuorisovankilan Järvenpään osasto Kervo ungdomsfängelsens Järvenpää avdelning	31	31	18	18	22	22	31	31	48	48	48	48	59	59
<u>Työsiirtolat</u>														
<u>Arbetskolonier</u>	773	-	598	-	639	-	720	-	997	-	997	-	1 647	-
Riihimäen keskusvan- kilan alaiset Underlydande Riihi- mäki centralfängelse	50	-	35	-	40	-	43	-	80	-	80	-	87	-
Hämeenlinnan keskus- ja lääninvankilan alaiset Underlydande Tavastehus central- och länsfängelse	108	-	46	-	79	-	89	-	180	-	180	-	177	-
Helsingin lääninvankilan alaiset Underlydande Helsingfors länsfängelse	394	-	367	-	345	-	403	-	571	-	571	-	954	-
Turun lääninvankilan alaiset Underlydande Åbo länsfängelse	173	-	107	-	125	-	145	-	85	-	85	-	300	-
Huittisten varavankilan alainen Underlydande Huittinen reservfängelse	48	-	43	-	39	-	52	-	78	-	78	-	115	-
Konnonsuon keskusvankilan alainen Underlydande Konnunsuo reservfängelse	-	-	-	-	11	-	14	-	3	-	3	-	14	-

2. VUODEN ALUSSA JA LOPUSSA LAITOKSISSA OLLEET SUKUPUOLEN JA VANKILAJIN MUKAAN LAITOSTYYPEITTÄIN
ANTAL INTAGNA PÅ ANSTALT I BÖRJAN OCH SLUTET AV ÅRET EFTER KÖN, FÅNGKATEGORI OCH ANSTALTSTYP

Laitostyyppi Anstaltstyp	Laitoksen kirjoissa - Intagna											
	Sakko- vankeja Bötes- frångar		Rangaistusvankeja Straffångar				Tutkinta- vankeja Rann- saknings- fångar		Irtolaisuus- desta tutkittavia Häktade för lösdriveri		Yhteensä Totalt	
			Nuorisovan- kilaan mää- rättyt Förordnade till ungdoms- fångelse		Muut Övriga							
MS	M	MS	M	MS	M	MS	M	MS	M	MS	M	

Vuoden alussa
I början av året:

Kaikki laitokset Alla anstalter	131	5	101	3	3 922	93	523	25	15	2	4 692	128
Suljetut laitokset Slutna anstalter	120	5	101	3	2 902	75	523	25	15	2	3 661	110
Avolaitokset Öppna anstalter	11	-	-	-	1 020	18	-	-	-	-	1 031	18
Niistä - Därav:												
- avovankilat öppna fångelser	4	-	-	-	429	18	-	-	-	-	433	18
- työsiirtolat arbetskolonier	7	-	-	-	591	-	-	-	-	-	598	-

Vuoden lopussa
I slutet av året:

Kaikki laitokset Alla anstalter	123	3	97	1	3 976	103	558	47	17	3	4 771	157
Suljetut laitokset Slutna anstalter	107	3	97	1	2 907	81	558	47	17	3	3 686	135
Avolaitokset Öppna anstalter	16	-	-	-	1 069	22	-	-	-	-	1 085	22
Niistä - Därav:												
- avovankilat öppna fångelser	6	-	-	-	440	22	-	-	-	-	446	22
- työsiirtolat arbetskolonier	10	-	-	-	629	-	-	-	-	-	639	-

3. VUODEN AIKANA LAITOKSEEN TULLEET VANKILAJIN JA SUKUPIOLEN MUKAAN LAITOSTYYPEITTÄIN
 ANTAL INTAGNA PÄ ANSTALT UNDER ÅRET EFTER FÅNGKATEGORI, KÖN OCH ANSTALSTYP

Laitostyyppi Anstaltstyp	Vapaudesta tulleet - Intagna från frihet																		Muista pohjoismaista siirretyt överförda från annat nordiskt land			Kaikkiaan tulleita Intagna inalles						
	Sakko- vankeja Botes-fångar						Rangaistusvankeja Straffångar						Irtolaisuudesta tutkittavia Häktade för lösdriveri						Yhteensä Totalt			MS	N	MS	N			
	15-17 v. år		18-20 v. år		Muut Övriga		15-17 v. år		18-20 v. år		Muut Övriga		Irtolaisuudesta tutkittavia Häktade för lösdriveri		MS	N	MS	N										
	MS	N	MS	N	MS	N	MS	N	MS	N	MS	N	MS	N					MS	N								
Kaikki laitokset Alla anstalter	1	347	54	42	-	278	6	4	889	137	208	7	332	16	2	919	154	179	41	10	194	415	63	-	10	257	415	
Suljetut laitokset Slutna anstalter	1	347	54	39	-	239	5	3	202	90	208	7	332	16	2	919	154	179	41	8	465	367	63	-	8	528	367	
Avolaitokset Öppna anstalter	-	-	-	3	-	39	1	1	687	47	-	-	-	-	-	-	-	-	-	-	1	729	48	-	-	1	729	48
Niistä - Därav:																												
- avovankilat öppna fångelser	-	-	-	3	-	21	1	708	47	-	-	-	-	-	-	-	-	-	-	-	732	48	-	-	-	732	48	
- työsiirtolat arbetskolonier	-	-	-	-	-	18	-	979	-	-	-	-	-	-	-	-	-	-	-	-	997	-	-	-	-	997	-	

4. VUODEN AIKANA RANGAISTUKSEN SUORITTAMISEN ALOITTANEET JA LAITOKSISTA VAPAUTUNEET RANGAISTUSVANGIT
RANGAISTUSAJAN, SUKUPUOLEN JA LAITOSTYYPIN MUKAAN
ANTAL STRAFFÄNGAR SOM UNDER ÅRET BÖRJAT AVTJÄNA STRAFF OCH ANTAL FRIGIVNA EFTER STRAFFTID, KÖN
OCH ANSTALTSTYP

Laitostyyppi Anstaltstyp	Rangaistusaika - Strafftid													
	Enint. 3 kk Högst 3 mån		yli 3 kk över 3 mån		yli 6 kk över 6 mån		yli 1 v. över 1 år		yli 2 v. över 2 år		yli 4 v. över 4 år		Yhteensä Totalt	
	MS	N	MS	N	MS	N	MS	N	MS	N	MS	N	MS	N

Rangaistuksen suorittamisen
aloittaneet:

Börjat avtjäna straff:

Laitokset yhteensä Alla anstalter	3 210	93	1 604	44	1 710	59	980	29	465	12	104	6	8 073	243
Suljetut laitokset Slutna anstalter	2 525	83	1 129	30	1 267	43	872	23	448	11	103	5	6 344	195
Avolaitokset Öppna anstalter	685	10	475	14	443	16	108	6	17	1	1	1	1 729	48
Niistä - Därav:														
- avovankilat öppna fängelser	295	10	213	14	185	16	33	6	5	1	1	1	732	48
- työsiirtolat arbetskolonier	390	-	262	-	258	-	75	-	12	-	-	-	997	-

Laitoksista vapautuneet:

Frigivna från anstalt:

Laitokset yhteensä Alla anstalter	2 700	60	1 631	51	1 546	41	859	18	305	9	75	1	7 116	180
Suljetut laitokset Slutna anstalter	1 463	42	965	29	979	36	655	14	236	2	63	-	4 361	123
Avolaitokset Öppna anstalter	1 237	18	666	22	567	5	204	4	69	7	12	1	2 755	57
Niistä - Därav:														
- avovankilat öppna fängelser	531	18	281	22	217	5	87	4	34	7	6	1	1 156	57
- työsiirtolat arbetskolonier	706	-	385	-	350	-	117	-	35	-	6	-	1 599	-

5. VUODEN AIKANA VAPAUTUNEET VAPAUTUMISPERUSTEEN, SUKUPUOLEN JA LAITOSTYYPIN MUKAAN
FRIGIVNA UNDER ÅRET EFTER FRIGIVNINGSGRUND, KÖN OCH ANSTALTSTYP

Vapautumisperuste Frigivningsgrund	Vapautuneita vankeja - Frigivna fångar									
	Suljetuista laitoksista Slutna an- stalter		Avolaitoksista - Öppna anstalter						Kaikista laitoksista Alla anstalter	
			Avovanki- loista Öppna fängelser		Työstirto- loista Arbets- kolonier		Yhteensä Inalles			
MS	N	MS	N	MS	N	MS	N	MS	N	
1. Rangaistuksen täysin suorittanut Avtjänat sitt straff fullständigt	2 035	76	361	13	542	-	903	13	2 938	89
Niistä - Därav:										
- sakkovankeja bötesfångar	1 214	51	32	2	47	-	79	2	1 293	53
- rangaistusvankeja straffångar	821	25	329	11	495	-	824	11	1 645	36
2. Tasavallan presidentti armahtanut enemälti kärsimästä Benådade av republikens president från ytterligare lidande	1	-	-	-	-	-	-	-	1	-
3. Ehdonlaiseen vapauteen päästetty Villkorligt frigivna	3 533	96	827	46	1 102	-	1 929	46	5 462	142
Niistä - Därav:										
- tasavallan presidentin armahduksella benådade av republikens president	6	-	2	2	3	-	5	2	11	2
- vankeinhoito-osaston päätöksellä beslut av fängvårds- avdelning	1 531	29	167	11	236	-	403	11	1 934	40
- laitoksen johtokunnan päätöksellä beslut av straffan- staltens direktions	1 925	65	649	32	860	-	1 509	32	3 434	97
- laitoksen johtajan päätöksellä beslut av straffan- staltens direktör	70	2	9	1	3	-	12	1	82	3
- vankilaoikeuden päätöksellä beslut av fängelserätten	1	-	-	-	-	-	-	-	1	-
4. Tutkintavanki laskettu vapaaksi Rannsaktionsfånge frigiven	1 617	83	-	-	-	-	-	-	1 617	83
Niistä - Därav:										
- syyte hylätty åtalet förkastat	9	-	-	-	-	-	-	-	9	-
- käsittelyn lykkäntyminen målet uppskjutits	218	12	-	-	-	-	-	-	218	12
- tuomittu ehdottomasti, mutta päästetty vapaalle jalalle dömd till ovillkorligt frihetsstraff, men har försatts på fri fot	790	29	-	-	-	-	-	-	790	29
- ehdollinen tuomio villkorligt dömd	179	15	-	-	-	-	-	-	179	15
- muusta syystä av annan orsak	421	27	-	-	-	-	-	-	421	27
5. Irtolaisuudesta tutkittavana olleita vapautettu tai siirretty työlaitokseen För lösdriveri häktade frigiven eller överflyttats till arbets- inrättning	149	30	-	-	-	-	-	-	149	30
6. Muut perusteet Andra grunder	29	2	1	-	3	-	4	-	33	2
<u>Laitoksista vapautuneita kaikkiaan Frigivna inalles</u>	7 364	287	1 189	59	1 647	-	2 836	59	10 200	346

7. VANKILOISSA 1.10.1982 OLLEIDEN VANKIEN VANKILASSAOLOKERTA VANKILAJIN JA LAITOSTYYPIN MUKAAN
ANTAL FÄNGELSEVISTELSER FÖR INTAGNA FÄNGAR EFTER FÄNGKATEGORI OCH ANSTALTSTYP DEN 1.10.1982

Vankilassa- olokertoja Antal fängelse- vistelser	Laitostyyppi ja vankilaji - Anstaltstyp och fängkategori															
	Suljettu laitos - Sluten anstalt								Avolaitos - Öppen anstalt						Kaikkiaan Inalles	
	Vankeus- vankeja Fängelse- fångar		Pakkolai- tokseen eristetyt Tvångsin- rättnings- fångar		Nuorisovankilaan määrätyt Ungdoms- fångar		Yhteensä Summa		Avovanki- loissa vankeus- vankeja Fängelse- fångar i öppna fängelser		Työsiirto- loissa vankeus- vankeja Fängelse- fångar i arbets- kolonier		Yhteensä Summa			
	MS	N	MS	N	MS	N	MS	N	MS	N	MS	N	MS	N	MS	N
1	451	28	-	-	76	-	527	28	174	16	337	-	511	16	1 038	44
2	354	11	2	-	13	-	369	11	87	5	130	-	217	5	586	16
3	334	9	4	-	1	-	339	9	69	2	72	-	141	2	480	11
4	311	6	-	-	-	-	311	6	51	2	71	-	122	2	433	8
5	229	3	2	-	-	-	231	3	25	1	35	-	60	1	291	4
6	200	1	1	-	-	-	201	1	20	-	26	-	46	-	247	1
7-	806	7	5	-	-	-	811	7	45	1	31	-	76	1	887	8
Yhteensä Sammanlagt	2 685	65	14	-	90	-	2 789	65	471	27	702	-	1 173	27	3 962	92

8. VANKIEN LUKUMÄÄRÄ VUOSIEN 1978-1982 ALUSSA VANKILAJEITTAIN
ANTAL FÄNGAR I BÖRJAN AV ÅREN 1978-1982 EFTER FÄNGKATEGORI

Vankilaji Fängkategori	1978		1979		1980		1981		1982		1978	1979	1980	1981	1982
	MS	N	MS	N	MS	N	MS	N	MS	N	%	%	%	%	%
Vankeusvankeja Fängelsefångar	4 392	106	4 451	100	4 209	97	4 219	103	3 911	93	81,3	82,8	83,0	83,8	83,4
Sakkovankeja Bötesfångar	141	7	138	3	131	3	124	8	131	5	2,6	2,6	2,6	2,6	2,8
Pakkolaitosvankeja Tvångsinrättnings- fångar	3	-	8	-	6	-	6	-	11	-	0,1	0,1	0,1	0,1	0,2
Nuorisovankeja Ungdomsfångar	110	7	110	8	110	5	119	3	101	3	2,0	2,0	2,2	2,4	2,2
Tutkintavankeja Rannsakningsfångar	747	25	653	30	608	35	546	23	523	25	13,8	12,2	12,0	10,9	11,1
Irtolaisuudesta tutkittavia Häktade för lös- driveri	12	2	13	5	9	2	18	4	15	2	0,2	0,2	0,2	0,4	0,3
Yhteensä Summa	5 405	147	5 373	146	5 073	142	5 032	141	4 692	128	100,0	100,0	100,0	100,0	100,0

9. VUOSINA 1978-1982 VAPAUDESTA TULLEET VANKILAJEITTAIN
UNDER ÅREN 1978-1982 INTAGNA FRÅN FRIHETEN

Vankilaji Fångkategori	1978		1979		1980		1981		1982		1978	1979	1980	1981	1982
	MS	N	MS	N	MS	N	MS	N	MS	N	%	%	%	%	%
Rangaistusvankeja Straffångar	6 045	139	5 621	159	5 548	141	5 080	158	5 209	143	54,1	53,1	54,9	51,6	51,1
Sakkovankeja Bötesfångar	1 564	57	1 614	56	1 288	64	1 470	53	1 347	54	14,0	15,3	12,7	14,9	13,2
Tutkintavankeja Rannsakningsfångar	3 393	140	3 193	149	3 120	131	3 117	113	3 459	177	30,3	30,2	30,8	31,7	33,9
Irtolaisuudesta tutkittavia Häktade för lösdriveri	181	44	149	30	158	28	173	43	179	41	1,6	1,4	1,6	1,8	1,8
Yhteensä Summa	11 183	380	10 577	394	10 114	364	9 840	367	10 194	415	100,0	100,0	100,0	100,0	100,0

10. VUOSINA 1978-1982 RANGAISTUSLAITOKSISTA VAPAUTUNEET VANKILAJEITTAIN
ANTAL FRÅN STRAFFANSTALTER FRIGIVNA ÅREN 1978-1982 EFTER FÅNGKATEGORI

Vankilaji Fångkategori	1978		1979		1980		1981		1982		1978	1979	1980	1981	1982
	MS	N	MS	N	MS	N	MS	N	MS	N	%	%	%	%	%
Rangaistusvankeja Straffångar	8 009	194	7 675	208	7 396	189	7 234	214	7 116	180	70,7	70,8	72,6	71,0	70,0
Sakkovankeja Bötesfångar	1 431	54	1 494	54	1 187	56	1 314	45	1 293	53	12,6	13,8	11,7	12,9	12,7
Tutkintavankeja Rannsakningsfångar	1 743	80	1 538	92	1 475	87	1 476	71	1 617	83	15,4	14,2	14,5	14,5	15,9
Irtolaisuudesta tutkittavia Häktade för lösdriveri	152	39	134	32	129	23	160	40	149	30	1,3	1,2	1,3	1,6	1,5
Yhteensä Summa	11 335	367	10 841	386	10 187	355	10 184	370	10 175	346	100,0	100,0	100,0	100,0	100,0

Tätä julkaisua myy

**VALTION
PÄINÄTUSKESKUS**

Postimyynti

PL 516
00101 HELSINKI 10
Vaihde (90) 539 011

Kirjakaupat Helsingissä

Annankatu 44
(Et. Rautatiekadun kulma)
Vaihde (90) 17 341

Eteläesplanadi 4
Puh. (90) 662 801

Denna publikation säljes av

**STATENS
TRYCKERICENTRAL**

Postförsäljning

PB 516
00101 HELSINGFORS 10
Växel (90) 539 011

Bokhandlar i Helsingfors

Annegatan 44
(i hörnet av S. Järnv.g.)
Växel (90) 17 341

Södra esplanaden 4
Tel. (90) 662 801

This publication can be
obtained from

**GOVERNMENT
PRINTING CENTRE**

Mail-order business

P.O.Box 516
SF-00101 HELSINKI 10
Phone (90) 539 011

Bookshops in Helsinki

Annankatu 44
Phone (90) 17 341

Eteläesplanadi 4
Phone (90) 662 801