

Tukku- ja vähittäiskauppa

Parti- och detaljhandeln

1996, elokuu - augusti

Elokuussa kauppa kehittyi epäyhtenäisesti

Tukkukaupan myynnin määrä väheni 4,2 prosenttia ja vähittäiskaupan myynnin määrä lisääntyi 6,0 prosenttia viime vuoden elokuusta tämän vuoden elokuuhun. Myynnin arvonlisäveroton arvo väheni tukkukaupassa 2,1 kun vastaavasti vähittäiskaupan myynnin arvonlisäveroton arvo lisääntyi 6,7 prosenttia.

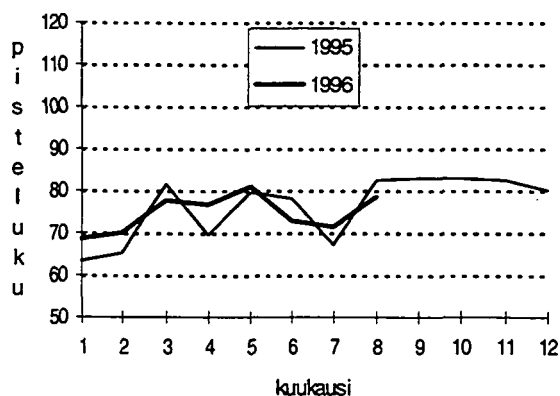
Elokuu näyttäytyi **tukkukaupalle** synkkänä. Myyntimäärät pienenevät kaikilla toimialoilla autotukku lukuunottamatta. Autotukkukaupankin myynninlisäys jäi kahteen prosenttiin. Suurimmat myyntimäärän laskut kirjattiin sähkö- ja kodintekniikan tukulle sekä yleistukkukaupalle. Kummassakin ryhmässä myyntimäärät pienenevät yli kymmenen prosenttia.

Vähittäiskaupan kehitys oli elokuussa epäyhtenäistä. Suuria myynnin vähenemisiä viime vuoteen nähden ei ollut yhdelläkään toimialalla, mutta lähes puolella toimialoista myyntimäärä pieneni parilla prosentilla. Autokaupan yli viidenneksen viimevuotista parempi myynti nosti koko vähittäiskaupan kuitenkin selvästi viimevuotista paremmaksi. Lisääntyneestä matkailusta ja autokaupan hyvästä myyntimenestyksestä huolimatta huoltamokauppa jäi viimevuotiselle tasolle. Kirjojen ja toimistotarvikkeiden kauppa jäi myös kolme prosenttia viimevuotista pienemmäksi.

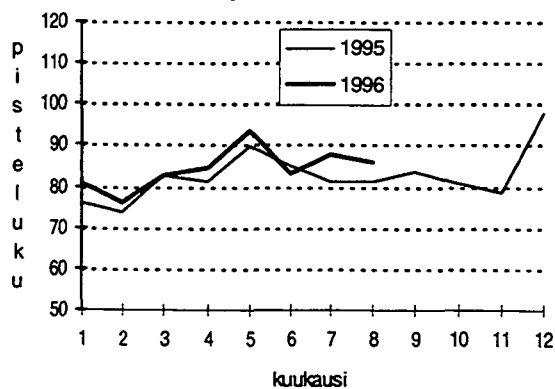
Elokuun hienojen ilmojen myötä alkoholikauppa sekä urheilutarvikkeiden ja veneiden kauppa kävi hyvin. Alkoholijuomia myytiin yli seitsemän prosenttia ja urheilutarvikkeita ja veneitä yhdeksän prosenttia enemmän kuin viime vuonna. Myös elintarvikemyymälöissä myytiin viimevuotista enemmän.

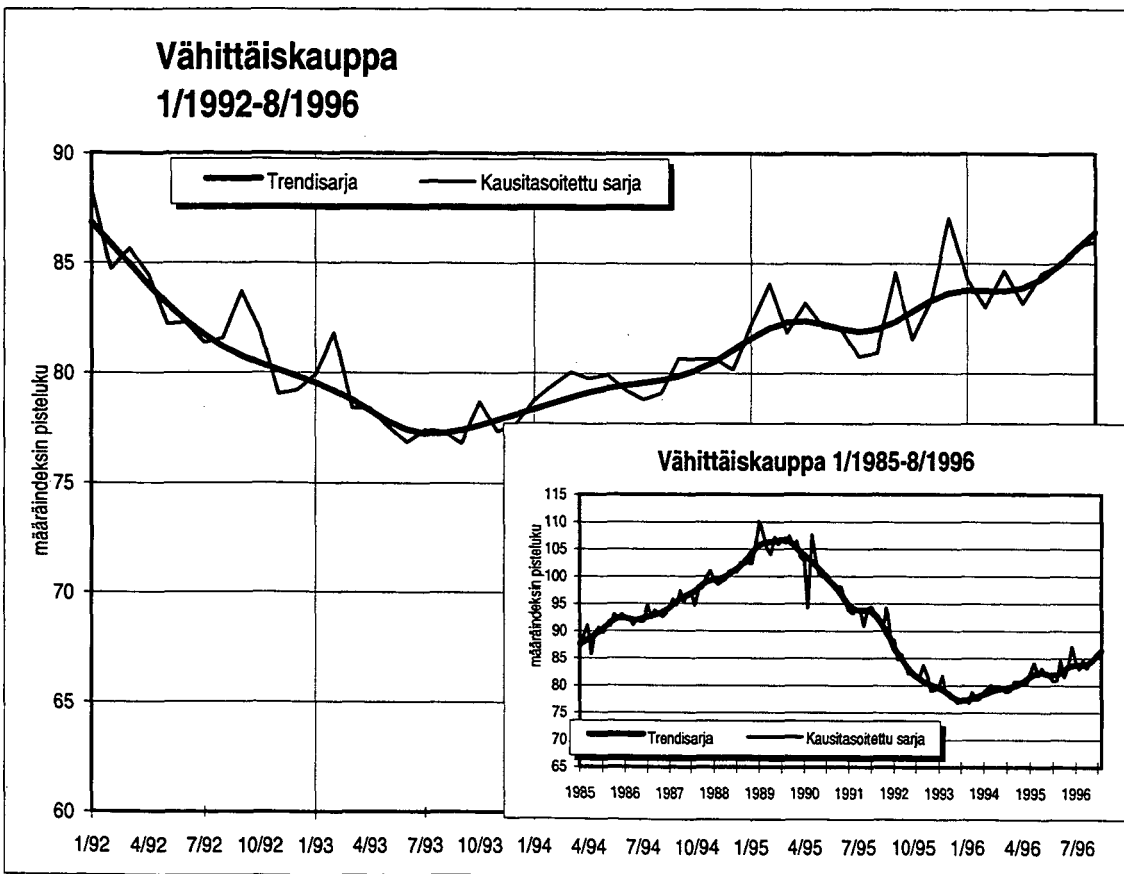
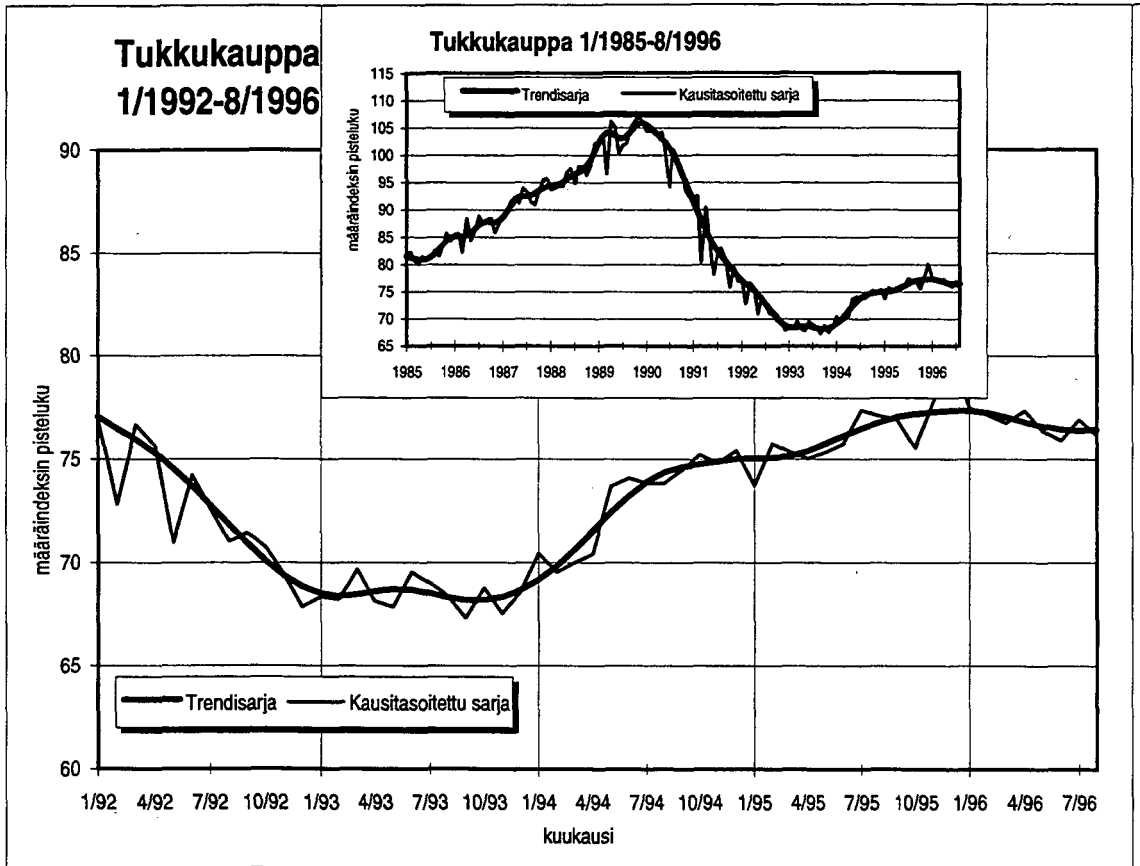
Viime vuoden **tammī-elokuusta** tämän vuoden tammī-elokuuhun myyntimäärä lisääntyi tukkukaupassa 1,7 ja vähittäiskaupassa 3,7 prosenttia. Vastaavana aikana myynnin arvonlisäveroton arvo nousi 2,7 prosenttia koko tukkukaupassa ja 4,3 prosenttia koko vähittäiskaupassa.

Tukkukaupan määräindeksi 1990=100



Vähittäiskaupan määräindeksi 1990=100





TUKKUKAUPAN MYNTI - PARTIHADELNS FÖRSÄLJNING

ELOKUU 1996 - AUGUSTI 1996	MYNTI MMK FÖRSÄLJNING MMK ILMAN ALV - EXKL. MOMS		INDEKSIT - INDEX (1990=100)		MUUTOKSET %:NA - FÖRÄNDRINGAR I %					
	ELO AUG.	TAMMI- ELO JAN-AUG.	ARVO VARDE ELO AUG.	MÄÄRÄ VOLYMI ELO AUG.	ARVO - VÄRDE ED.V.-FG.AR ED.KK FG.MÄN ELO AUG.	MÄÄRÄ - VOLYMI ED.V.-FG.AR ED.KK FG.MÄN ELO AUG.				
TOIMIALA - NÄRINGSRENN										
KOKO TUKKUKAUPPA HELA PARTIHADELN	18 789.8	142 304.8	86.8	78.7	-2.1	2.7	10.0	-4.2	1.7	10.2
4110 YLEISTUKKUKAUPPA ALLMÄN PARTIHADEL	2 774.6	21 761.7	60.7	57.4	-9.4	-3.3	7.6	-10.2	-3.2	7.3
4120 RAVINTO- JA NAUTINTOAINETUKKU HANDEL MED LIVS- OCH NJUTNINGSM	3 203.4	24 203.6	107.2	112.9	0.4	2.3	-0.8	-1.8	3.1	0.6
4130 TEKSTIILI, VAATE JA NAHKAT.TUK HANDEL MED TEXTIL, KLÄDER OCH L	379.6	2 130.6	97.4	86.1	-3.2	-7.7	124.9	-3.2	-7.8	125.1
4140 RAUTA- JA RAKENNUSTARVIKETUKKU HANDEL MED JÄRN- OCH BYGGNADSV	1 673.6	10 814.4	99.2	88.2	-0.4	-1.7	38.1	-1.3	-2.0	37.9
4150 SÄHKÖ- JA KODINTEKNIKAN TUKKU HANDEL MED ELARTIKLAR OCH HUSH	829.6	6 883.8	89.4	81.3	-14.2	1.8	1.3	-13.4	1.7	2.6
4161 POLTTOAINETUKKUKAUPPA BRÄNSLEPARTIHADEL	1 779.9	13 382.3	123.7	88.1	9.6	5.9	0.6	-2.8	-3.4	0.5
4164 RAAKA-AINETUKKUKAUPPA PARTIHADEL MED RÄVAROR	713.0	6 154.2	90.6	92.1	-7.5	-4.8	27.0	-0.0	-1.8	27.0
4170 KONEIDEN JA MUIDEN PÄÄOMATAV.T HANDEL MED MASKINER O. KAPITAL	4 315.7	31 769.7	73.8	66.8	-3.0	6.1	5.4	-5.2	5.2	5.7
4190 MUU TUKKUKAUPPA ANNAN PARTIHADEL	1 984.1	13 996.4	122.7	102.9	1.5	6.9	29.4	-0.5	5.0	29.6
4510 MOOTTORIAJON. JA NIIDEN OSIEN HANDEL MED MOTORFORDON, -DELAR	1 136.3	11 208.1	82.1	64.6	2.7	10.2	1.4	2.2	9.2	1.1

VÄHITTÄISKAUPAN MYYNTI - DETALJHANDELNS FÖRSÄLJNING

ELOKUU 1996 - AUGUSTI 1996	MYYNTI MMK FÖRSÄLJNING		INDEXIT - INDEX (1990=100)		MUUTOKSET %:NA - FÖRÄNDRINGAR I %	
	ILMAN ALV - EXKL. MOMS	MMK	ARVO VÄRDE	MÄÄRÄ VOLYM	ARVO - VÄRDE	MÄÄRÄ - VOLYM
	ELO AUG.	TAMMI- ELO JAN-AUG.	ELO AUG.	ELO AUG.	ED.V.-FG.AR ED.KK FG.MAN	ED.V.-FG.AR ED.KK FG.MAN
TOIMIALA - NÄRINGSRESEN						
KOKO VÄHITTÄISKAUPPA HELA DETALJHANDELN	12 099.5	95 300.1	98.6	86.1	6.7 4.3 -2.0	6.0 3.7 -2.1
4310 TAVARATALOKAUPPA VARUHUSHANDEL	1 360.9	11 047.5	105.1	97.0	3.1 3.6 -10.0	2.9 3.9 -10.3
4321 SUPERMARKETTIKAUPPA SUPERMARKETHANDEL	1 301.9	10 488.1	106.8	102.9	4.9 0.0 -6.3	5.0 0.7 -5.7
4322 PÄIVITTÄISTAVAR. YLEISVÄH.KAUPPA ALLMAN DETALJHANDEL MED DAGL. VAR	1 856.9	13 764.4	102.7	98.9	5.3 -0.8 -1.6	5.4 -0.1 -1.1
4330 PÄIVITTÄISTAVAR. ERIKOISVÄH.KAUPP SPECIAL DETALJHANDEL MED DAGL. VA	83.7	749.3	71.8	75.5	-3.9 -0.8 -17.6	-2.5 1.6 -16.7
4337 KIOSKKAUPPA KIOSKHANDEL	142.6	1 064.2	92.6	82.6	6.5 -0.8 20.6	3.6 -2.8 20.2
4340 ALKOHOLIJUOMIEN KAUPPA HANDEL MED ALKOHOLDRYCKER	460.2	3 261.2	59.8	52.4	8.2 -4.4 -1.3	7.3 -4.9 -1.3
4350 TEKSTILIEN JA VAATTEIDEN VK. TEXTIL OCH BEKLÄNDSDETALJHANDEL	559.8	4 791.2	81.0	69.8	-1.8 1.1 -6.5	-2.7 0.5 -8.8
4356 JALKINEIDEN VÄHITTÄISKAUPPA SKODETALJHANDEL	64.5	555.5	68.8	62.3	-1.5 1.3 -17.8	-1.0 3.4 -19.2
4370 RAUTA- JA RAKENNUSTARV. VÄH.KAUPP HANDEL MED JÄRN- OCH BYGGVAROR	791.4	5 192.5	90.2	78.4	6.1 2.8 -6.8	5.9 2.2 -7.2
4380 SÄHKÖTARV. JA KODINTEKN. VÄH.KAUP HANDEL MED ELART. OCH HUSHÅLLSMAS	505.3	3 630.5	111.2	102.8	-0.8 5.1 11.6	3.9 10.3 11.8
4390 SISUSTUSTARVIKKEIDEN VÄH.KAUPPA DETALJHANDEL MED INREDNINGSVAROR	234.3	1 820.1	72.5	64.6	-0.2 5.1 2.9	-1.7 3.1 2.9
4411 APTEEKIT APOTEK	493.8	4 067.8	145.7	100.3	3.4 6.3 2.1	-0.5 2.5 2.2
4412 KEMIKAALITUOTTEIDEN VÄHITTÄISKAUP KEMIKALIEVARUDETALJHANDEL	43.9	333.3	101.1	88.7	-3.5 2.5 10.8	-4.2 3.7 10.5

VÄHITTÄISKAUPAN MYYNTI - DETALJHANDELNS FÖRSÄLJNING

ELOKUU 1996 - AUGUSTI 1996	MYYNTI MMK FÖRSÄLJNING		INDEXIT - INDEX (1990=100)		MUUTOKSET %-NA - FÖRÄNDRINGAR I %							
	ILMAN ALV - EXKL. MOMS	MMK	ARVO VÄRDE	MÄÄRÄ VOLYM	ARVO - VÄRDE	MÄÄRÄ - VOLYM						
TOIMIALA - NÄRINGSGREN	ELO AUG.	TAMMI- ELO JAN-AUG.	ELO AUG.	ELO AUG.	ED.V.-FG.ÄR ED.KK FG.MAN	ED.V.-FG.ÄR ED.KK FG.MAN						
4420 KIRJOJEN JA TOIMISTOTARV. VÄH.KAU HANDEL MED BÖCKER OCH BYRAVAROR	274.5	1 482.7	137.6	124.3	110.7	110.7	-0.1	1.2	96.5	-2.6	-0.7	96.0
4430 KULTASEPÄNTEOSTEN JA KELLOJEN VÄH HANDEL MED GULDSMEDSVAROR OCH UR	82.4	629.3	98.1	87.6	111.9	111.9	-1.0	3.6	-10.6	-1.6	5.0	-10.6
4440 VALOK.,OPTISEN JA TERV.H.ALAN V.K HANDEL MED FOTO-,OPT.-,HALSÖVARDS	131.3	1 022.7	77.7	74.2	104.6	104.6	2.6	4.8	-9.4	2.3	6.0	-9.3
4450 KUKKIEN JA PUUTARHA-ALAN VÄH.KAUP HANDEL MED BLOMSTER OCH TRÄDGÅRDS	47.0	629.8	55.4	49.2	112.6	112.6	-3.3	-0.5	-21.2	-4.0	-2.6	-21.3
4460 URHEILUTARV. JA VENEIDEN VÄH.KAUP HANDEL MED SPORTARTIKLAR OCH BÅTA	231.5	1 682.4	135.8	116.4	116.7	116.7	10.4	4.6	5.7	8.8	3.7	3.5
4480 MUU VÄHITTÄISKAUPPA ANNAN DETALJHANDEL	88.8	595.6	80.1	79.7	100.5	100.5	3.6	4.3	10.6	5.6	6.6	10.4
4520 MOOTTORIAJON. JA N. OSIEN VÄH.KAU HANDEL MED MOTORFORDON, -DELAR	2 240.5	20 372.9	97.4	77.2	126.2	126.2	18.9	14.6	-7.5	23.1	16.0	-6.7
4530 HUOLTAMOTOIMINTA SERVICESTATIONSVERKSAMHET	1 104.2	8 119.2	114.8	83.7	137.2	137.2	10.1	4.5	12.3	-0.3	-3.6	12.8

I
S
I

PMM
Sopimus
00100/617

SVT Suomen Virallinen Tilasto
Finlands Officiella Statistik
Official Statistics of Finland

Kauppa 1996:11
Handel
Trade

Tiedustelut - Förfrågningar:

Petri Vänttinen
Eeva Immonen
Aila Kovanen
(09) 17 341