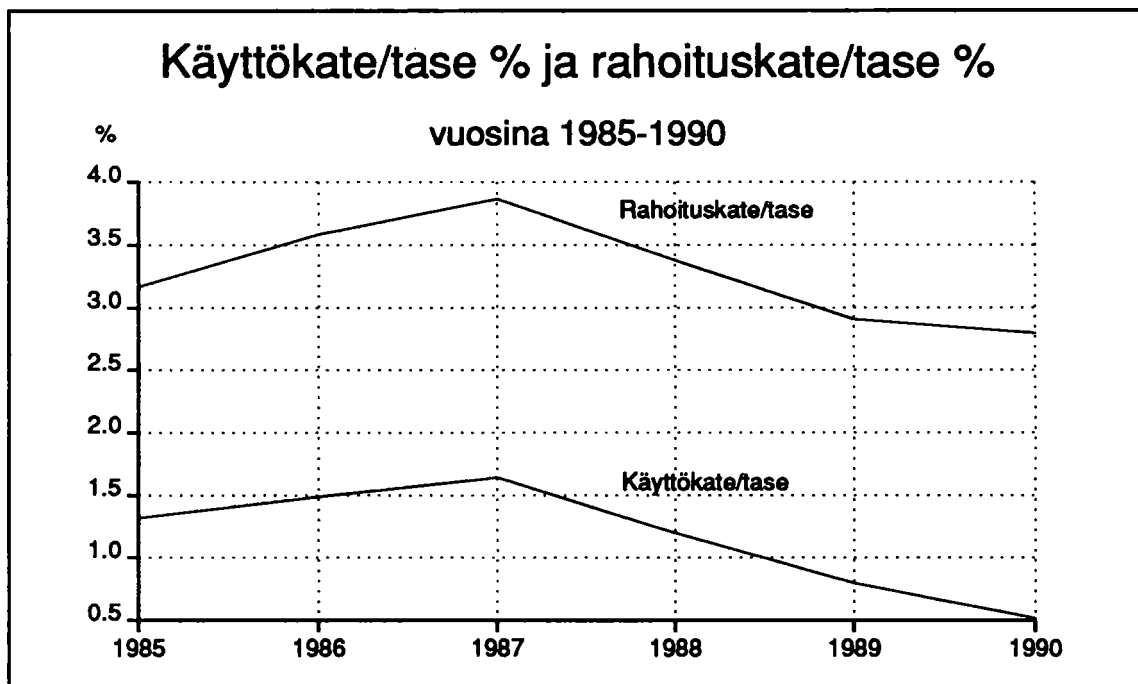


# Rahoitusyhtiöt

Finansieringsbolag  
1990, tilinpäätöstietoja - bokslutsuppgifter

16.8.1991



**RAHOITUSYHTIÖT****SISÄLLYSLUETTELO****TILINPÄÄTÖSTIETOJA**

KATSAUS.....I

**TAULUKOT****Taulukko 1***Tuloslaskelma 1.1. - 31.12.1990, 1000 mk.... 1***Taulukko 2***Tase 31.12.1990, 1000 mk ..... 2***Taulukko 3***Tilinpäätöksen liitetietoja..... 4***Taulukko 4***Tunnuslukuja..... 6***Taulukko 5***Rahoitusleasingtietoja vuodelta 1990,  
milj. mk..... 7***Taulukko 6***Rahoitusleasingtietoja vuosilta 1985-1989,  
milj. mk ..... 9*

SUOMI-RUOTSI TERMILUETTELO .....10

TIEDONANTAJALUETTELO.....16

TUOTESELOSTE.....17

**FINANSIERINGSBOLAG****INNEHÅLLSFÖRTECKNING****BOKSLUTSUPPGIFTER****TABLÅER****Tablå 1***Resultaträkning 1.1. - 31.12.1990, 1000 mk 1***Tablå 2***Balansräkning 31.12.1990, 1000 mk ..... 2***Tablå 3***Tilläggsuppgifter för bokslutet ..... 4***Tablå 4***Relationstal..... 6***Tablå 5***Uppgifter om finansiell leasing år 1990,  
milj. mk ..... 7***Tablå 6***Uppgifter om finansiell leasing  
åren 1985-1989, milj. mk..... 9*FINSK-SVENSK FÖRTECKNING ÖVER  
TERMINOLOGIN.....10

UPPGIFTSGIVAREFÖRTECKNING.....16

## Yleiskatsaus

Rahoitusyhtiöiden yhteenlaskettu liikevaihto v. 1990 kasvoi 13,5 prosenttia, mutta rahoituskate pysyi vuoden 1989 tasolla ja käyttökate supistui peräti 32 prosenttia. Rahoitusyhtiöillä oli palveluksessaan 1885 henkilöä, henkilökunnan määrä kasvoi noin sadalla hengellä v. 1990. Luottotappiot kasvoivat v. 1990 noin 40 prosentilla, kun v. 1989 kasvuprosentti oli 65.

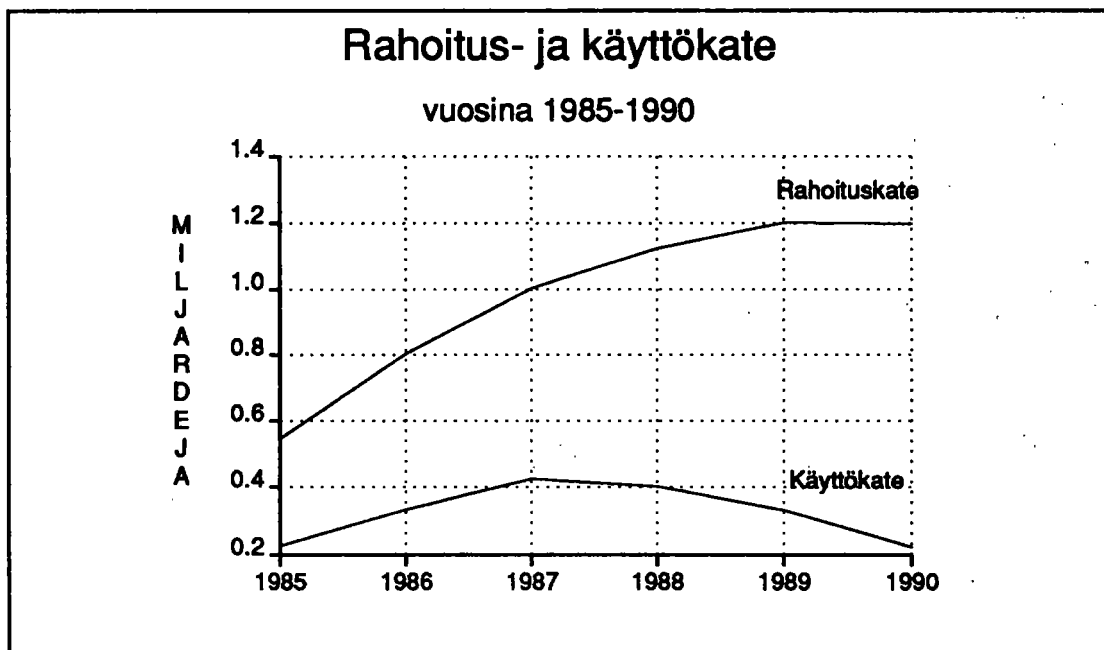
Rahoitusyhtiöiden yhteenlaskettu tase kasvoi 4 prosenttia noin 43 miljardiin markkaan. Tilivuoden voitto pieneni vähän yli miljoonalla markalla.

Rahoitusyhtiöt pitivät hallussaan 12,2 mrd markan arvosta osakkeita ja osuuksia. Ne supistivat noin 43 prosentilla osakeomistustaan yritysten osakkeilla 120 miljoonaan markkaan ja kasvattivat 42 prosenttia rahoituslaitosten osakeomistustaan noin 270 milj.markkaan. Kiinteistöyhteisöjen

osakkeita rahoitusyhtiöillä oli 832 miljoonalla markalla.

Rahoitusyhtiöiden rahoitusleasinginvestoinnit olivat v. 1990 2,9 mrd markkaa. Lukuun sisältyy tuotannollisten kone- ja laiteinvestointien lisäksi kiinteistöleasing sekä sale and lease back-sopimukset. Kokonaisinvestoinnit vähenivät noin 22 prosentilla edellisestä vuodesta.

Rahoitusleasingkohteista saadut vuokrat olivat 2,6 mrd markkaa. Osamaksukaupan tyyppisiä investointien rahoitussopimuksia rahoitusyhtiöt luottottivat 1,5 mrd markalla, jossa oli kasvua v. 1989 verrattuna noin 7 prosenttia. Rahoitusyhtiöt myivät leasingomaisuuttaan v. 1990 saman verran kuin edellisenä vuonna eli 1,2 miljardilla markalla.



Oheiseen katsaukseen on kerätty joitakin keskeisiä lukuja myös talletuspankkisektorista vertailun helpottamiseksi.

Talletuspankkien luvut vuodelta 1990 ovat ennakkotietoja.

### TULOSERÄT 1990

Rahoitusyhtiöiden käyttökate oli 223 milj.markkaa vuonna 1990, kun vastaavasti talletuspankkien käyttökate (pl. luototappiot) oli 4 956 milj. markkaa.

Käyttökatteesta käytettiin poistoihin, varauksiin, veroihin ja voittoihin seuraavasti:

	Rahoitusyhtiöt 1)		Talletuspankit	
	1990	1989	1990	1989
	%	%	%	%
Poistot	32x)	22x)	32	32
Varaukset	6	35	38	36
Verot	42	20	19	13
Tilivuoden voitto	61	41	38	29

1) Rahoitusyhtiöiden muut tuotot eivät sisällä käyttökatteeseen kuten pankeilla

x) Ei sisällä poistoja leasing-kohteista

### TASE-ERÄT 1990

	Rahoitusyhtiöt 1990 milj.mk	Talletuspankit 1990 milj.mk
<b>RAHOITUSOMAISUUS</b>	34 961	514 505
Siitä:		
Saamiset rahalaitoksilta	669	
Myyntisaamiset	388	
Factoring-lainasaamiset	1 514	
Ostolaskusaamiset	3 967	
Osamaksusaamiset	10 128	
Vuokraussopimussaamiset	420	
Luottokorttisaamiset	4 405	
Notariaattisaamiset	1 608	
<b>VAIHTO-OMAISUUS</b>	80	44 410
<b>KÄYTTÖOMAISUUS</b>	7 691	39 257
<b>TASE YHTEENSÄ</b>	42 829	729 626
<b>VIERAS PÄÄOMA</b>	39 342	679 249
Siitä:		
Notariaattivelat	4 764	
Muut lyhytaikaiset velat	20 268	
Joukkovelkakirjat	3 470	
Muut pitkäaikaiset velat	4 221	
<b>VARAUKSET</b>	1 029	3 609
<b>OMA PÄÄOMA</b>	2 458	46 768

	Rahoitusyhtiöt 1990 milj.mk	Talletuspankit 1990 milj.mk
--	--------------------------------	--------------------------------

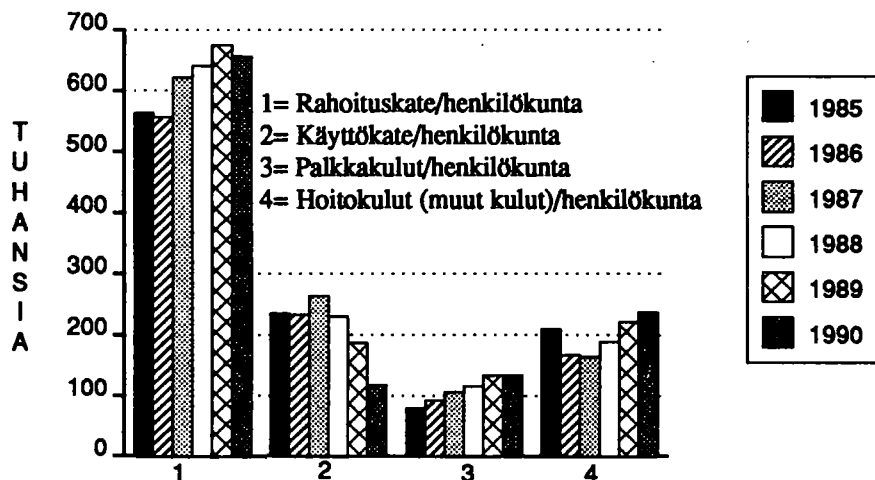
Liikevaihto	7 352	
Rahoiuskate	1 199	
Liikevoitto	151	3 360
Tilivuoden voitto	136	1 882

### JOITAKIN TUNNUSLUKUJA

	Rahoitusyhtiöt 1990	Talletuspankit 1990
Voitto/tase%	0.32	0.26
Oma pääoma/tase%	5.74	6.41
Varaukset/tase%	2.40	0.49
Käyttökate/tase%	0.52	0.68
Käyttökate/henkilök. mk	118 406	100 566
Palkkakulut/henkilök. mk	133 030	122 660

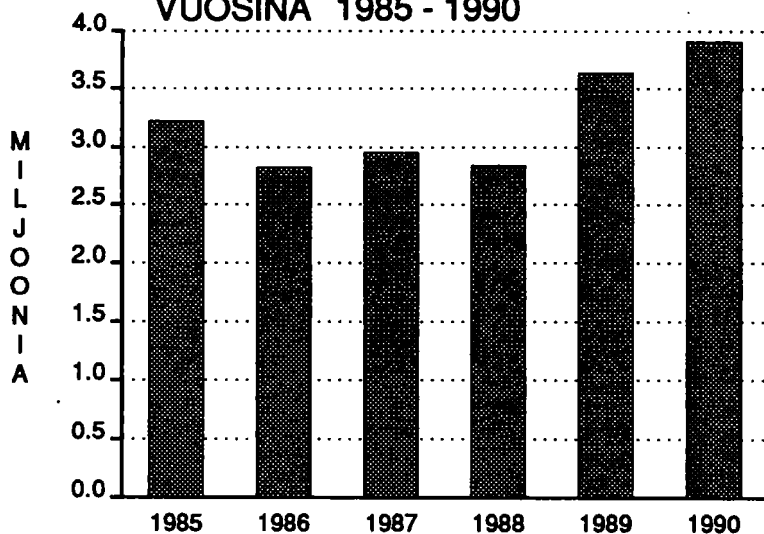
## HENKILÖKUNTAAN SUHTEUTETTUJA

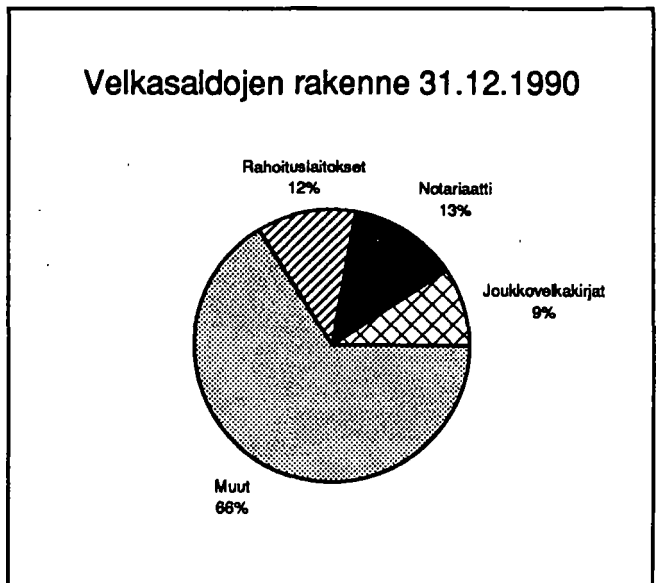
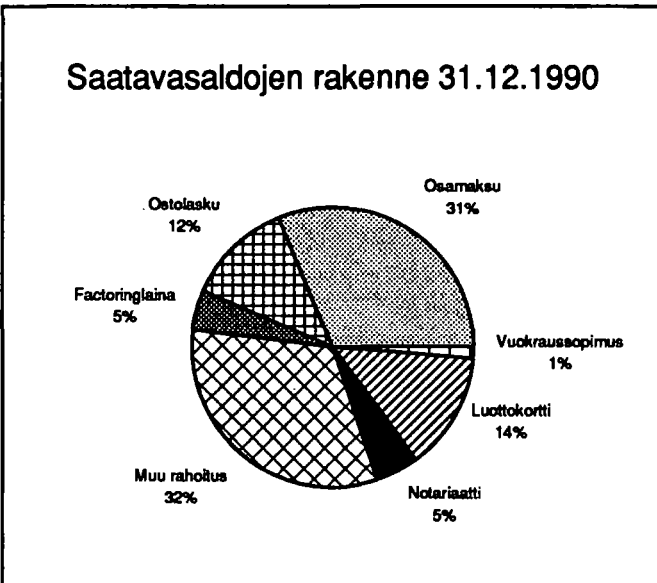
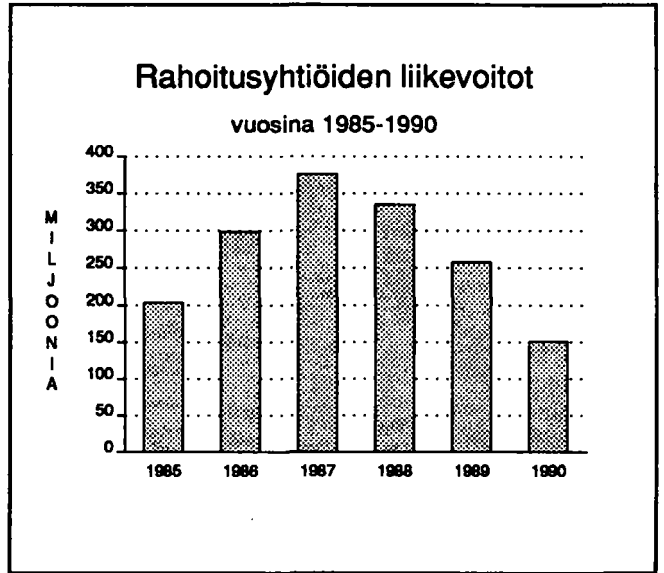
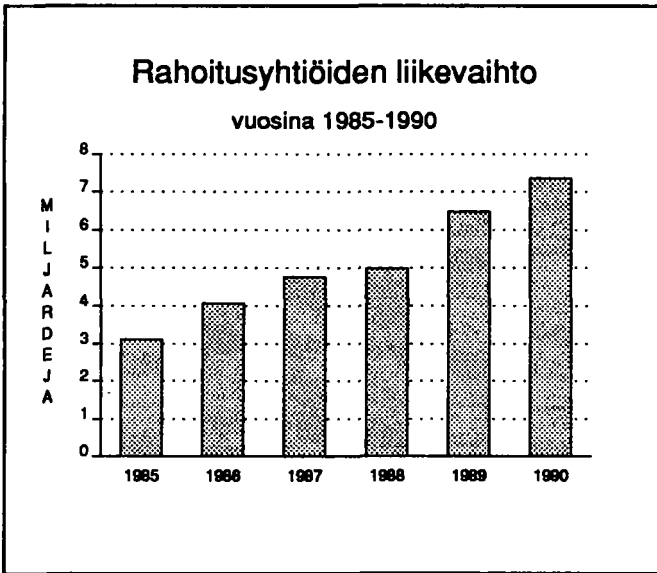
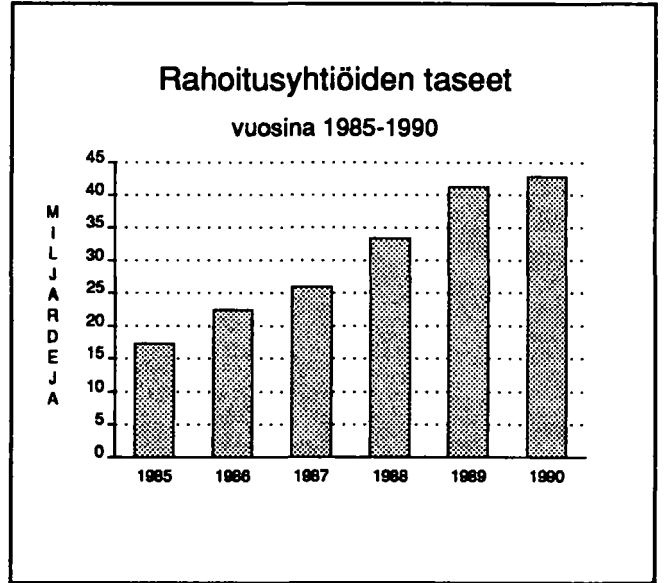
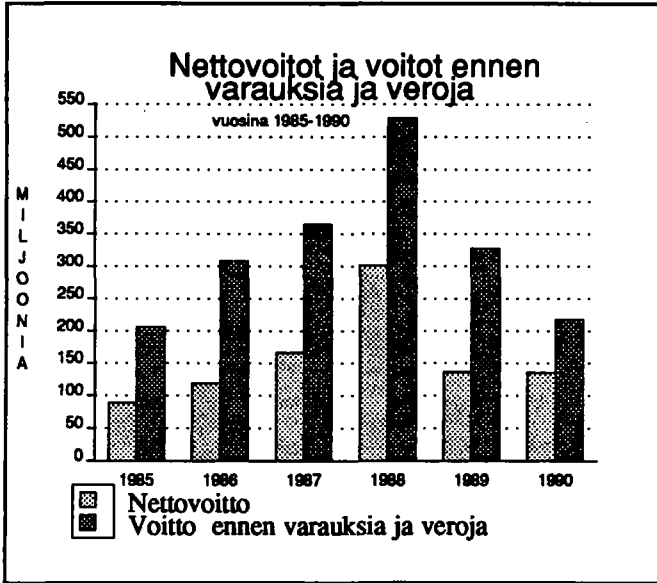
TUNNUSLUKUJA 1985-1990



## LIKEVAIHTO/HENKILÖKUNTA

VUOSINA 1985 - 1990





Taulukko 1. TULOSLASKELMA 1.1.-31.12.1990, 1000 MK

	RAHOITUSYHTIÖT 1.1.- 31.12.1990	Muutos edellisestä vuodesta 1 000 mk	%
LIIVEVAIHTO	7351601	872545	13,5
KORKOKULUT	4369337	819031	23,1
MUUT RAHOITUSKULUT	20600	-87995	-81,0
POISTOT LEASINGKOhteista	1762583	145050	9,0
Rakennuksista ja rakennelmista	11094	365	3,4
Osakkeista	0	0	0,0
Koneista ja kalustoista	1696619	279887	19,8
Aineettomista oikeuksista	50863	-121838	-70,5
Muista	4007	-13364	-76,9
RAHOITUSKATE	1199081	-3541	-0,3
MUUTTUVAT JA KIINTEÄT KULUT	835950	65265	8,5
Palkat ja palkkiot	250762	11815	4,9
Sosiaalikulut	68869	-4032	-5,5
Vuokratulut	82537	4917	6,3
Vuokratuotot (-)	-1836	-2497	-377,8
Kiinteistökulut	28288	7175	34,0
Muut kulut	407330	46565	12,9
LUOTTOTAPPIOT	139935	39364	39,1
KÄYTTÖKATE	223196	-108170	-32,6
POISTOT	72172	-1367	-1,9
Koneista ja kalustoista	35852	-7631	-17,5
Rakennuksista	338	-662	-66,2
Kiinteistöistä	0	0	0
Arvopapereista	0	0	0
Muista aineettomista oikeuksista ja pitkävaikutteisista menoista	35982	6926	23,8
LIIVEVOITTO	151024	-106803	-41,4
MUUT TUOTOT JA KULUT	66398	-3857	-5,5
Muut korkotuotot	84549	8206	10,7
Muut korkokulut (-)	65588	-19102	-22,6
Osinkotuotot	14310	-8435	-37,1
Muut vuokratuotot	253	-3120	-92,5
Muut tuotot	69678	-10755	-13,4
Muut kulut (-)	36804	8855	31,7
VOITTO ENNEN VARAUKSIA JA VEROJA	217422	-110606	-33,7
POISTOJEN EROTUS 1)	25586	34205	-396,9
VARAUSTEN MUUTOS (+/-)	-13659	101550	-88,1
Luottotappiovaraukset	-8537	110614	-92,8
Muut varaukset	-5122	-9064	-229,9
VÄLITTÖMÄT VEROT (+/-)	93653	26479	39,4
TILIVUODEN VOITTO/TAPPIO (+/-)	135696	-1384	-1,0

1) Tehtyjen ja suunnitelman mukaisten poistojen erotus

## RAHOITUSYHTIÖT 1990

Taulukko 2. TASE 31.12.1990, 1000 MK

	RAHOITUSYHTIÖT	Muutos edellisestä	
	31.12.1990	1 000 mk	%
<b>VASTAAVAA</b>			
<b>RAHOITUSOMAISUUS</b>			
Kassa	7797	-7847	-50,2
Saamiset rahalaitoksilta	668588	163285	32,3
Talletukset	484596	4645	1,0
Muut saamiset	183992	158640	625,7
Myyntisaamiset	387792	164652	73,8
Factoring-lainasaamiset	1514092	-373225	-19,8
Ostolaskusaamiset (confirming)	3966740	-53213	-1,3
Ulkomaanfactoring	24298	-52254	-68,3
Osamaksusaamiset	10127952	1422891	16,3
Vuokraussopimussaamiset	419729	-43705	-9,4
Luottokorttisaamiset	4405237	1120869	34,1
Muun rahoitustoiminnan saamiset	10413179	719169	7,4
Osakeantisaamiset	5670	5670	(2)
Siirtosaamiset	744303	210613	39,5
Korot	389518	80926	26,2
Muut siirtosaamiset	354785	129687	57,6
Muut rahoitusvarat	2275434	-1448911	-38,9
Notariaattisaamiset	1607686	-1525870	-48,7
Muut	667748	76959	13,0
<b>RAHOITUSOMAISUUS YHTEENSÄ</b>	<b>34960811</b>	<b>1827995</b>	<b>5,5</b>
siitä: Ulkomainen rahoitusomaisuus	833349	38601	4,9
Ulkomaan rahan määräinen	2024192	2024192	(Y)
<b>VAIHTO-OMAISUUS</b>	<b>80068</b>	<b>-36737</b>	<b>-31,5</b>
Joukkovelkakirjat	6	-30531	-100,0
Osakkeet ja osuudet	77665	4446	6,1
Muu vaihto-omaisuus	2397	-10652	-81,6
<b>KÄYTTÖOMAISUUS JA MUUT PITKÄ-</b>			
<b>VAIKUTTEISET MENOT</b>			
Leasing-kohteet	7691315	-156816	-2,0
Ennakkomaksut	6882120	-313084	-4,4
Rakennukset ja rakennelmat	28323	-1711	-5,7
Kiinteistöleasing	332442	-8792	-2,6
Osakkeet	877044	-88874	-9,2
Kiinteistöt	739998	-87981	-10,6
Koneet ja laitteet	137046	-893	-0,6
Aineettomat oikeudet	5259680	-186588	-3,4
Poistojen erotus 1)	117871	1580	1,4
Koneet ja kalusto	266759	-28700	-9,7
Osakkeet ja osuudet	105539	1054	1,0
Kiinteistöt	485045	81849	20,3
Muut aineettomat oikeudet	12514	3575	40,0
Muut pitkävaikutteiset menot	121954	70886	138,8
Poistojen erotus 1)	73704	-4360	-5,6
Muut	10439	3264	45,5
<b>SIJOITUKSET</b>	<b>22604</b>	<b>22604</b>	<b>(2)</b>
<b>MUUT OMAISUUSERÄT</b>	<b>7</b>	<b>-4484</b>	<b>-99,8</b>
<b>ARVOSTUSERÄT</b>	<b>74090</b>	<b>-19772</b>	<b>-21,1</b>
<b>VASTAAVAA YHTEENSÄ</b>	<b>42828895</b>	<b>1632790</b>	<b>4,0</b>

1) Tehtyjen ja suunnitelman mukaisten poistojen kertynyt erotus

RAHOITUSYHTIÖT 1990

Taulukko 2. TASE 31.12.1990, 1000 MK  
(jatku)

	RAHOITUSYHTIÖT	Muutos edellisestä vuodesta	
	31.12.1990	1 000 mk	%
<b>VASTATTAVAA</b>			
<b>VIERAS PÄÄOMA</b>			
Lyhytaikainen	27898212	16316	0,1
Velat rahalaitoksille	470664	-1350515	-74,2
Ostovelat	473194	7496	1,6
Ulkomaan-factoring	24298	-52254	-68,3
Siirtovelat	1898159	130369	7,4
Korot	916172	-214978	-19,0
Muut siirtovelat	981986	345346	54,2
Muut lyhytaikaiset velat	25031897	1281220	5,4
Notariaattivelat	4763650	-19213	-0,4
Muut	20268247	1300433	6,9
Pitkäaikainen	11443460	1317525	13,0
Velat rahalaitoksille	2635406	684388	35,1
Velat muille rahoituslaitoksille	1117672	-129451	-10,4
Vastuudebentuurilainat	115000	95000	475,0
Muut joukkovelkakirjalainat	3354568	-832401	-19,9
Muut pitkäaikaiset velat	4220814	1499989	55,1
VIERAS PÄÄOMA YHTEENSÄ	39341672	1333841	3,5
siitä: Ulkomainen vieras pääoma	894704	210782	30,8
Ulkomaan rahan määräinen	2286792	2286792	(Y)
ARVOSTUSERÄT	141	139	(X)
VARAUKSET	1028932	-27596	-2,6
Luottotappiovaraukset	681726	-4452	-0,6
Muut varaukset	70008	2292	3,4
Poistojen erotus 1)	277198	-25436	-8,4
SIDOTTU PÄÄOMA	2199132	326602	17,4
Osakepääoma	1657022	154692	10,3
Osakeanti	17674	8624	95,3
Rahastot	524436	163286	45,2
VAPAA OMA PÄÄOMA	259018	-196	-0,1
Voitto edellisiltä vuosilta	123242	1188	1,0
Tilivuoden voitto	135696	-1384	-1,0
Rahastot	80	0	0,0
VASTATTAVAA YHTEENSÄ	42828895	1632790	4,0

1) Tehtyjen ja suunnitelman mukaisten poistojen kertynyt erotus

RAHOITUSYHTIÖT 1990

Taulukko 3. TILINPÄÄTÖKSEN LIITETIETOJA

	RAHOITUSYHTIÖT		Muutos edellisestä vuodesta 1 000 mk	%
	31.12.1990			
<b>Tuloslaskelma</b>				
1 000 MK				
<b>LIIKEVAIHDON ERITTELY</b>	7351601	872545	13,5	
Factoring-tuotot	365104	88233	31,9	
Osamaksutuotot	1343651	338537	33,7	
Leasing-tuotot	2912339	117600	4,2	
Luottokorttituotot	722521	307248	74,0	
Muut tuotot	2007986	20928	1,1	
<b>VUOKRAKULUT</b>	82537	4917	6,3	
Maa- ja vesialueista	0	-1070	-100,0	
Rakennuksista ja huoneistoista	41329	-15223	-26,9	
Muut vuokratulot	41208	21210	106,1	
<b>MUUT KULUT</b>	444134	55420	14,3	
Toimistokulut	79460	-2063	-2,5	
Markkinointikulut	58144	-9958	-14,6	
Henkilökuntakulut	42268	3380	8,7	
Vakuutus- ja varmuuskulut	3634	462	14,6	
Jäsenmaksut	1285	-422	-24,7	
Muut	259343	64021	32,8	
<b>T a s e</b>				
1 000 MK				
<b>RAHOITUSYHTIÖIDEN HALLUSSA OLEVAT</b>				
<b>OSAKKEET JA OSUDET</b>	1225043	-6132	-0,5	
Rahoituslaitosten	269805	79216	41,6	
Asuinkiinteistöyhtiöiden	30074	-1214	-3,9	
Muiden kiinteistöyhteisöjen	802390	4453	0,6	
Yritysten	120345	-89222	-42,6	
Ulkomaiset	2429	635	35,4	
Muut	0	0	0	
*****				
näistä: tytäryhtiöiden	860995	268982	45,4	
pörssinoteerattuja	87503	-85519	-49,4	

RAHOITUSYHTIÖT 1990

Taulukko 3. TILINPÄÄTÖKSEN LIITETIETOJA  
(jatkuu)

	RAHOITUSYHTIÖT	Muutos edellisestä	
	31.12.1990	vuodesta	%
<b>T a s e (jatk.)</b>			
<b>RAHOITUSYHTIÖN OSAKEPÄÄOMÄN</b>			
<b>JAKAANTUMINEN</b>	1657022	154692	10,3
Rahoituslaitoksille	1426921	231240	19,3
Yrityksille	167930	-14039	-7,7
Ulkomaille	15200	-50004	-76,7
Muille	46971	-12505	-21,0
*****			
näistä: tytäryhtiöille	0	-2000	-100,0
pörssinoteerattuja	32000	-108557	-77,2
<b>KONSERNISAAMISET</b>	2787000	364002	15,0
<b>KONSERNIVELAT</b>	11637044	1624826	16,2
<b>M u i t a t i e t o j a</b>			
<b>HENKILÖKUNTA</b>			
Vuoden lopussa	1885	102	5,7
Keskimäärin vuodessa	1870	109	6,2
Palkat ja palkkiot, 1000 mk	248259	14320	6,1
Työtunnit, t	3094548	136153	4,6
Luontoisedut, 1000 mk	9902	630	6,8
<b>TOIMIPISTEITÄ VUODEN LOPUSSA</b>	102	3	3,0
<b>TYTÄRYHTIÖITÄ VUODEN LOPUSSA</b>	30	5	20,0

RAHOITUSYHTIÖT 1990

Taulukko 4. TUNNUSLUKUJA

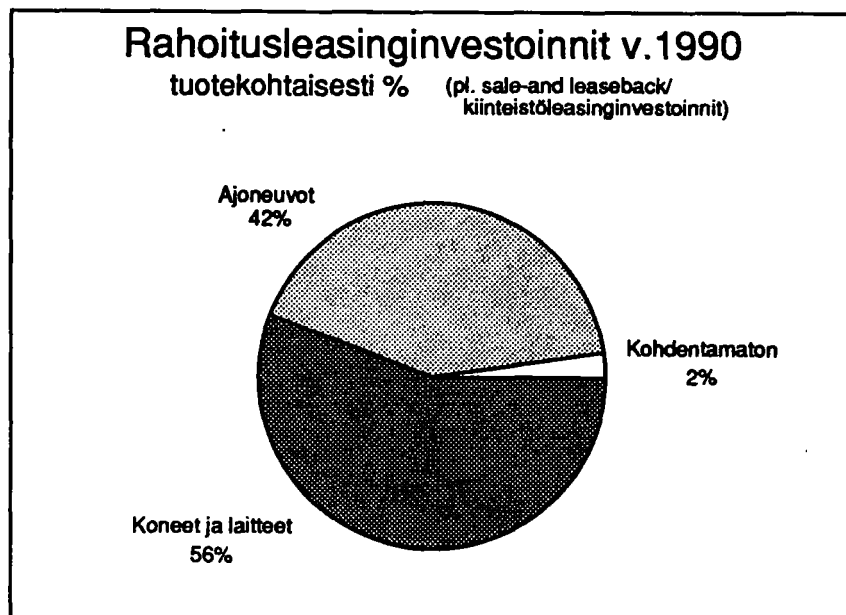
	RAHOITUSYHTIÖT					
	1990	1989	1988	1987	1986	1985
	%	%	%	%	%	%
1. Voitto/taseen loppusumma	0,317	0,333	0,902	0,641	0,529	0,515
2. Oma pääoma/taseen loppusumma	5,739	5,175	6,211	6,396	5,564	5,538
3. Varaukset/taseen loppusumma	2,402	2,565	1,989	2,706	2,413	2,076
4. Käyttökate/taseen loppusumma	0,521	0,804	1,205	1,641	1,494	1,322
5. Rahoituskate/liikevaihto	16,310	18,562	22,577	21,051	19,754	17,506
	mk	mk	mk	mk	mk	mk
6. Käyttökate/henkilökunnan lkm	118406	185847	228824	263288	231548	234937
7. Palkkakulut/henkilökunnan lkm	133030	134014	116135	105609	92268	79610
8. Tase/henkilökunnan lkm	22720899	23104938	18989197	16042820	15486698	17769268

Taulukko 5. RAHOITUSLEASINGTIETOJA VUODELTA 1990, milj. mk.

Taulukko 5.1. Rahoitusyhtiöiden rahoitusleasinginvestoinnit leasingilleottajien toimialan mukaan, milj. mk.

UUSI TOIMIALALUOKITUS TOIMIALAT	*1990	%-jakauma 1990	* siitä: sale-and leaseback/kiin- teistöleasing- investoinnit	muutos edellisestä vuodesta, % 1)	vanha toimi- ala- luokitus n:o
A Maatalous, kala- ja riistatalous	24	0,8		-28,6	1
B Metsätalous	11	0,4			
C Kaivos- ja kaivannaistoiminta	9	0,3		-30,8	2
D Teollisuus	298	10,4	11	-26,8	3
E Energia- ja vesihuolto	36	1,3		80,0	4
F Rakentaminen	217	7,6	9	-10,7	5
G Kauppa	478	16,7	21	-33,6	6
H Majointus- ja ravitsemistoiminta	181	6,3	6		
I Kuljetus	205	7,1	3	28,0	7
J Tietoliikenne	51	1,8			
K Rahoitus- ja vakuutustoiminta	186	6,5	3	-29,8	
L Kiinteistö-, puhtaus- ja vuokrauspalvelut	178	6,2	3		8
M Tekninen palvelu ja palvelut liike-elämälle	270	9,4	2		
N Julkinen hallinto ja maanpuolustus	107	3,7			
O Koulutus ja tutkimus	82	2,9	1		
P Terveys- ja sosiaalipalvelu	126	4,4	6		9
R Virkistys- ja kulttuuripalvelu	35	1,2	1		
S Järjestö- ja uskonnollinen toiminta	33	1,1			
T Muut palvelut	28	1,0		-18,6	
X Erittelemätön elinkeinotoiminta	313	10,9	3	-5,7	0
A-X YHTEENSÄ:	2868	100	69	-21,7	

1) Prosenttimuutokset on laskettu vanhasta toimialajakaumasta



TAULUKKO 5.2. Rahoitusyhtiöiden saamat rahoitusleasingvuokrat leasingilleottajien toimialan mukaan, milj. mk.

UUSI TOIMIALALUOKITUS TOIMIALAT	1990	%-jakautuma 1990
A Maatalous, kala- ja riistatalous	19	0,7
B Metsätalous	27	1,0
C Kaihos- ja kaivannaistoiminta	6	0,2
D Teollisuus	328	12,4
E Energia- ja vesihuolto	13	0,5
F Rakentaminen	211	8,0
G Kauppa	467	17,7
H Majoitus- ja ravitsemistoiminta	184	7,0
I Kuljetus	157	6,0
J Tietoliikenne	59	2,2
K Rahoitus- ja vakuutustoiminta	170	6,5
L Kiinteistö-, puhtaus- ja vuokrauspalvelut	145	5,5
M Tekninen palvelu ja palvelut liike-elämälle	251	9,5
N Julkinen hallinto ja maanpuolustus	92	3,5
O Koulutus ja tutkimus	87	3,3
P Terveys- ja sosiaalipalvelu	90	3,4
R Virkistys- ja kulttuuripalvelu	29	1,1
S Järjestö- ja uskonnollinen toiminta	39	1,5
T Muut palvelut	33	1,3
X Erittelemätön elinkeinotoiminta	230	8,7
A-X YHTEENSÄ:	2637	100

TAULUKKO 5.3. Rahoitusyhtiöiden solminat investointien rahoitussopimukset investoijan toimialan mukaan, milj. mk.

UUSI TOIMIALALUOKITUS TOIMIALAT	1990	%-jakautuma 1990
A Maatalous, kala- ja riistatalous	15	1,0
B Metsätalous	73	4,8
C Kaihos- ja kaivannaistoiminta	44	2,9
D Teollisuus	484	31,9
E Energia- ja vesihuolto	2	0,1
F Rakentaminen	311	20,5
G Kauppa	119	7,8
H Majoitus- ja ravitsemistoiminta	5	0,3
I Kuljetus	192	12,6
J Tietoliikenne	33	2,2
K Rahoitus- ja vakuutustoiminta	42	2,8
L Kiinteistö-, puhtaus- ja vuokrauspalvelut	44	2,9
M Tekninen palvelu ja palvelut liike-elämälle	87	5,7
N Julkinen hallinto ja maanpuolustus	4	0,3
O Koulutus ja tutkimus	1	0,1
P Terveys- ja sosiaalipalvelu	1	0,1
R Virkistys- ja kulttuuripalvelu	11	0,7
S Järjestö- ja uskonnollinen toiminta		
T Muut palvelut	35	2,3
X Erittelemätön elinkeinotoiminta	14	1,0
A-X YHTEENSÄ:	1517	100

Taulukko 6. RAHOITUSLEASINGTIETOJA VUOSILTA 1985-1989, milj. mk.  
(Vuoden 1979 vanha toimialaluokitus)

Taulukko 6.1. Rahoitusyhtiöiden rahoitusleasinginvestoinnit leasingilleottajien toimialan mukaan, milj. mk.

TOIMIALA	1985	1986	1987	1988	1989
0 Erittelemätön elinkeinotoiminta	16	77	166	305	332
1 Maa- ja metsätalous	33	30	41	25	49
2 Kaivos- ja kaivannaistoiminta	22	17	14	10	13
3 Teollisuus	257	260	351	1076	407
4 Energia- ja vesihuolto	7	10	9	23	20
5 Rakennustoiminta	133	127	159	203	243
6 Kauppa, ravitsemis- ja majoitustoiminta	451	434	555	733	992
7 Kuljetus, varastointi ja tietoliikenne	221	151	205	498	200
8 Rahoitus-, vakuutus- ja liike-eläm. palv. toim.	252	367	481	1073	903
9 Yhteiskunnalliset ja henkilökohtaiset palvelut	318	221	335	411	505
0-9 Yhteensä	1710	1694	2316	4357	3664

TAULUKKO 6.2. Rahoitusyhtiöiden saamat rahoitusleasingvuokrat leasingilleottajien toimialan mukaan, milj. mk.

TOIMIALA	1985	1986	1987	1988	1989
0 Erittelemätön elinkeinotoiminta	8	34	89	128	155
1 Maa- ja metsätalous	36	34	37	24	35
2 Kaivos- ja kaivannaistoiminta	23	26	15	7	18
3 Teollisuus	382	360	361	433	371
4 Energia- ja vesihuolto	11	11	5	12	21
5 Rakennustoiminta	134	137	128	150	196
6 Kauppa, ravitsemis- ja majoitustoiminta	366	381	411	418	572
7 Kuljetus, varastointi ja tietoliikenne	300	234	223	213	219
8 Rahoitus-, vakuutus- ja liike-eläm. palv. toim.	206	348	358	431	516
9 Yhteiskunnalliset ja henkilökohtaiset palvelut	268	234	239	288	330
0-9 Yhteensä	1734	1799	1866	2104	2433

TAULUKKO 6.3. Rahoitusyhtiöiden solmimat investointien rahoitussopimukset investoijan toimialan mukaan, milj. mk.

TOIMIALA	1985	1986	1987	1988	1989
0 Erittelemätön elinkeinotoiminta	150	27	25	42	65
1 Maa- ja metsätalous	6	3	34	40	76
2 Kaivos- ja kaivannaistoiminta	25	15	6	108	29
3 Teollisuus	362	310	366	183	454
4 Energia- ja vesihuolto	0	0	1	61	7
5 Rakennustoiminta	54	66	99	268	288
6 Kauppa, ravitsemis- ja majoitustoiminta	74	34	53	166	149
7 Kuljetus, varastointi ja tietoliikenne	64	45	110	109	171
8 Rahoitus-, vakuutus- ja liike-eläm. palv. toim.	89	34	52	189	124
9 Yhteiskunnalliset ja henkilökohtaiset palvelut	75	48	23	40	58
0-9 Yhteensä	899	582	769	1206	1421

RAHOITUSYHTIÖT

FINANSIERINGSBOLAG

SUOMI-RUOTSI TERMILUETTELO

FINSK-SVENSK FÖRTECKNING ÖVER TERMINOLOGIN

Tilinpäätöstietoja

Bokslutsuppgifter

TAULUKKO 1

TABLÅ 1

LIKEVAIHTO (Rahoitustuotot)  
KORKOKULUT (Rahoitustoiminta)  
MUUT RAHOITUSKULUT  
POISTOT LEASINGKOhteista  
Rakennuksista ja rakennelmista  
Osakkeista  
Koneista ja kalustoista  
Aineettomista oikeuksista  
Muista  
RAHOITUSKATE  
MUUTTUVAT JA KIINTEÄT KULUT  
Palkat ja palkkiot  
Sosiaalikulut  
Vuokratulot  
Vuokratuotot  
Kiinteistökulut  
Muut kulut  
LUOTTOTAPPIOT  
KÄYTTÖKATE  
POISTOT  
Koneista ja kalustoista  
Rakennuksista  
Arvopapereista  
Muista aineettomista oikeuksista  
ja pitkävaikutteisista menoista  
LIIKEVOITTO  
MUUT TUOTOT JA KULUT  
Muut korkotuotot  
Muut korkokulut  
Osinkotuotot  
Muut vuokratuotot  
Muut tuotot  
Muut kulut  
VOITTO ENNEN VARAUKSIA JA VEROJA  
KIRJATTUJEN JA SUUNNITELMAN  
MUKAISTEN POISTOJEN EROTUS  
VARAUSTEN MUUTOS  
Luottotappiovaraukset  
Muut varaukset  
VÄLITTÖMÄT VEROT  
TILIVUODEN VOITTO/TAPPIO

OMSÄTTNING (Finansieringsintäkter)  
RÄNTEKOSTNADER (Finansieringsverksamhet)  
ANDRA FINANSIERINGSKOSTNADER  
LEASINGAVSKRIVNINGAR  
Byggnader och konstruktioner  
Aktier  
Maskiner och inventarier  
Immateriella rättigheter  
Övriga  
FINANSIERINGSBIDRAG  
ÖRLIGA OCH FASTA KOSTNADER  
Löner och arvoden  
Socialkostnader  
Hyreskostnader  
Hyresintäkter  
Fastighetskostnader  
Övriga kostnader  
KREDITFÖRLUSTER  
DRIFTSBIDRAG  
AVSKRIVNINGAR  
Maskiner och inventarier  
Byggnader  
Värdepapper  
Övriga immateriella rättigheter  
och utgifter med lång verkningstid  
RÖRELSEVINST  
ÖVRIGA INTÄKTER OCH KOSTNADER  
Övriga ränteintäkter  
Övriga räntekostnader  
Dividendintäkter  
Övriga hyreskostnader  
Övriga intäkter  
Övriga kostnader  
VINST FÖRE RESERVERINGAR OCH SKATT  
SKILLNADEN MELLAN GJORDA AVSKRIVNINGAR  
OCH AVSKRIVNINGAR ENLIGT PLAN  
ÖKNING AV RESERVERINGAR  
Kreditförlustreserveringar  
Övriga reserveringar  
DIREKTA SKATTER  
RÄKENSKAPSÅRETS VINST/FÖRLUST

RAHOITUSYHTIÖT

FINANSIERINGSBOLAG

SUOMI-RUOTSI TERMILUETTELO

FINSK-SVENSK FÖRTECKNING ÖVER TERMINOLOGIN

Tilinpäätöstietoja

Bokslutsuppgifter

TAULUKKO 2

TABLÅ 2

VASTAAVAA  
RAHOITUSOMAISUUS  
Kassa  
Saamiset rahalaitoksilta  
Talletukset  
Muut saamiset  
Myyntisaamiset  
Factoring-lainasaamiset  
Ostolaskusaamiset (confirming)  
Ulkoanfactoring  
Osamaksusaamiset  
Vuokraussopimussaamiset  
Luottokorttisaamiset  
Mun rahoitustoiminnan saamiset  
Osakeantisaamiset  
Siirtosaamiset  
Korot  
Muut siirtosaamiset  
Muut rahoitusvarat  
Notariaattisaamiset  
Muut  
RAHOITUSOMAISUUS YHTEENSÄ  
siitä: Ulkomainen rahoitusomaisuus  
Ulkomaan rahan määräinen  
VAIHTO-OMAISUUS  
Joukkovelkakirjat  
Osakkeet ja osuudet  
Muu vaihto-omaisuus  
KÄYTTÖOMAISUUS JA MUUT PITKÄ-  
VAIKUTTEISET MENOT  
Leasing-kohteet  
Ennakkomaksut  
Rakennukset ja rakennelmat  
Kiinteistöleasing  
Osakkeet  
Kiinteistöt  
Koneet ja laitteet  
Aineettomat oikeudet  
Koneet ja kalusto  
Osakkeet ja osuudet  
Kiinteistöt  
Muut aineettomat oikeudet  
Muut pitkävaikutteiset menot  
KIRJATTUJEN JA SUUNNITELMAN  
MUKAISTEN POISTOJEN KERTYNYT EROTUS  
SIJOITUKSET  
MUUT OMAISUSERÄT  
ARVOSTUSERÄT  
VASTAAVAA YHTEENSÄ

AKTIVA  
FINANSIERINGSTILLGÅNGAR  
Kassa  
Fordringar hos penninginrättningar  
Depositioner  
Övriga fordringar  
Försäljningsfordringar  
Factoring-lånefordringar  
Finansiering av köpfordringar (confirming)  
Utrikesfactoring  
Avbetalningsfordringar  
Hyresavtalsfordringar  
Kreditkortfordringar  
Övriga fordringar inom finansieringsverksamheten  
Aktieemissionsfordringar  
Resultatregleringar  
Räntor  
Övriga resultatregleringar  
Övriga finansieringstillgångar  
Notariatfordringar  
Övriga  
FINANSIERINGSTILLGÅNGAR SAMMANLAGT  
därav: Utländska finansieringstillgångar  
I utländsk valuta  
OMSÄTTNINGSTILLGÅNGAR  
Masskuldebrev  
Aktier och andelar  
Övriga omsättningstillgångar  
ANLÄGGNINGSTILLGÅNGAR OCH ÖVRIGA  
UTGIFTER MED LÅNG VERKNINGSTID  
Leasing  
Förskottsbetalningar  
Byggnader och konstruktioner  
Fastighetsleasing  
Aktier  
Fastigheter  
Maskiner och inventarier  
Immateriella rättigheter  
Maskiner och inventarier  
Aktier och andelar  
Fastigheter  
Övriga immateriella rättigheter  
Övriga utgifter med lång verkningstid  
DEN KUMULATIVA SKILLNADEN MELLAN GJORDA  
AVSKRIVNINGAR OCH AVSKRIVNINGAR ENLIGT PLAN  
INVESTERINGAR  
ANDRA TILLGÅNGSPOSTER  
VÄRDERINGSPOSTER  
AKTIVA SAMMANLAGT

RAHOITUSYHTIÖT

FINANSIERINGSBOLAG

SUOMI-RUOTSI TERMILUETTELO

FINSK-SVENSK FÖRTECKNING ÖVER TERMINOLOGIEN

Tilinpäätöstietoja

Bokslutsuppgifter

TAULUKKO 2 (jatkuu)

TABLÅ 2 (fortsätter)

VASTATTAVAA

PASSIVA

VIERAS PÄÄOMA

FRÄMMANDE KAPITAL

Lyhytaikainen

Kortfristig

Velat rahalaitoksille

Skulder till penninginrättningar

Ostovelat

Leverantörskulder

Ulkomaan-factoring

Utrikesfactoring

Siirtovelat

Resultatregleringar

Korot

Räntor

Muut siirtovelat

Övriga resultatregleringar

Muut lyhytaikaiset velat

Övriga kortfristiga skulder

Notariaattivelat

Notariatskulder

Muut

Övriga

Pitkäaikainen

Långfristigt

Velat rahalaitoksille

Skulder till penninginrättningar

Velat muille rahoituslaitoksille

Skulder till övriga finansieringsinrättningar

Vastuudebentuurilainat

Riskdebenturelån

Muut joukkovelkakirjalainat

Övriga masskuldebrevslån

Muut pitkäaikaiset velat

Övriga långfristiga skulder

VIERAS PÄÄOMA YHTEENSÄ

FRÄMMANDE KAPITAL SAMMANLAGT

siitä: Ulkomainen vieras pääoma

därav: Utländskt främmande kapital

Ulkomaan rahan määräinen

I utländsk valuta

ARVOSTUSERÄT

VÄRDERINGSPOSTER

VARAUKSET

RESERVERINGAR

Luottotappiovaraukset

Kreditförlustreserveringar

Muut varaukset

Övriga reserveringar

KIRJATTUJEN JA SUUNNITELMAN

DEN KUMULATIVA SKILLNADEN MELLAN GJORDA

MUKAISTEN POISTOJEN KERTYNYT EROTUS

AVSKRIVNINGAR OCH AVSKRIVNINGAR ENLIGT PLAN

SIDOTTU OMA PÄÄOMA

BUNDET EGET KAPITAL

Osakepääoma

Aktiekapital

Osakeanti

Aktieemission

Rahastot

Fonder

VAPAA OMA PÄÄOMA

FRITT EGET KAPITAL

Voitto edellisiltä vuosilta

Vinst från tidigare år

Tilivuoden voitto

Räkenskapsårets vinst

Rahastot

Fonder

VASTATTAVAA YHTEENSÄ

PASSIVA SAMMANLAGT

RAHOITUSYHTIÖT

FINANSIERINGSBOLAG

SUOMI-RUOTSI TERMILUETTELO

FINSK-SVENSK FÖRTECKNING ÖVER TERMINOLOGIN

Tilinpäätöstietoja

Bokslutsuppgifter

TAULUKKO 3

TABLÅ 3

Tuloslaskelma

Resultaträkning

LIKEVAIHDON ERITTELY

Factoring-tuotot  
Osamaksutuotot  
Leasing-tuotot  
Luottokorttituotot  
Muut tuotot

SPECIFICERING AV OMSÄTTNING

Factoring-intäkter  
Avbetalningsintäkter  
Leasing-intäkter  
Kreditkortintäkter  
Övriga intäkter

VUOKRAKULUT

Maa- ja vesialueista  
Rakennuksista ja huoneistoista  
Muut vuokratulut

HYRESKOSTNADER

Jord- och vattenområden  
Byggnader och lägenheter  
Övriga hyreskostnader

MUUT KULUT

Toimistokulut  
Markkinointikulut  
Henkilökuntakulut  
Vakuutus- ja varmuuskulut  
Jäsenmaksut  
Muut

ÖVRIGA KOSTNADER

Kontorskostnader  
Marknadskostnader  
Personalkostnader  
Försäkrings- och säkerhetskostnader  
Medlemsavgifter  
Övriga

T a s e

B a l a n s

RAHOITUSYHTIÖIDEN HALLUSSA OLEVAT

OSAKKEET  
Rahoituslaitosten  
Asuinkiinteistöyhtiöiden  
Muiden kiinteistöyhtiöiden  
Yritysten  
Ulkomaiset  
Muut  
Näistä: tytäryhtiöiden  
pörssinoteerattuja

AKTIER OCH ANDELAR SOM INNEHAS

AV FINANSIERINGSBOLAGEN  
Finansieringsinrättningar  
Bostadsfastighetsbolag  
Övriga fastighetssammanslutningar  
Företag  
Utländska  
Övriga  
Av dessa: dotterbolagens  
börsnoterade

RAHOITUSYHTIÖN OSAKEPÄÄOMAN

JAKAANTUMINEN  
Rahoituslaitoksille  
Yrityksille  
Ulkomaille  
Muille  
Tästä: tytäryhtiöille  
pörssinoteerattuja

FÖRDELNING AV FINANSIERINGS-

BOLAGETS AKTIEKAPITAL  
Finansieringsinrättningar  
Företag  
Utlandet  
Övriga  
Av detta: till dotterbolagen  
börsnoterats

RAHOITUSYHTIÖT

FINANSIERINGSBOLAG

SUOMI-RUOTSI TERMILUETTELO

FINSK-SVENSK FÖRTECKNING ÖVER TERMINOLOGIN

TAULUKKO 3 (jatkuu)

TABLÅ 3 (fortsätter)

KONSERNISAAMISET  
KONSERNIVELAT

KONCERNTILGODOHAVANDEN  
KONCERNSKULDER

Muita tietoja

Övriga uppgifter

HENKILÖKUNTA

PERSONAL

Vuoden lopussa

I slutet av året

Keskimäärin vuodessa

I medeltal per år

Palkat ja palkkiot

Löner och arvoden

Työtunnit

Arbetstimmar

Luontoisedut

Naturaförmåner

TOIMIPISTEITÄ VUODEN  
LOPUSSA

ANTAL FÖRRÄTTNINGSTÄLLEN  
I SLUTET AV ÅRET

TYTÄRYHTIÖITÄ VUODEN  
LOPUSSA

ANTAL DOTTERBOLAG I SLUTET  
AV ÅRET

TAULUKKO 4

TABLÅ 4

1. Voitto/taseen loppusumma
2. Oma pääoma/taseen loppusumma
3. Varaukset/taseen loppusumma
4. Käyttökate/taseen loppusumma
5. Rahoituskate/liikevaihto
6. Käyttökate/henkilökunnan lkm
7. Palkkakulut/henkilökunnan lkm
8. Tase/henkilökunnan lkm

1. Räkenskapsårets vinst/balansens slutsumma
2. Eget kapital/balansens slutsumma
3. Reserveringar/balansens slutsumma
4. Driftsbidrag/balansens slutsumma
5. Finansieringsbidrag/omsättning
6. Driftsbidrag/antal personalen
7. Lönekostnader/antal personalen
8. Balansens slutsumma/antal personalen

Rahoitusleasing-  
tietoja

Uppgifter om  
finansiell leasing

TAULUKKO 5

TABLÅ 5

- 5.1. RAHOITUSYHTIÖIDEN RAHOITUSLEASING-  
INVESTOINNIT
- 5.2. RAHOITUSYHTIÖIDEN SAAMAT RAHOITUS-  
LEASINGVUOKRAT
- 5.3. RAHOITUSYHTIÖIDEN SOLMIMAT INVESTOINTIEN  
RAHOITUSSOPIMUKSET

- 5.1. FINANSIERINGSBOLAGENS FINANSIELLA LEASING-  
INVESTERINGAR
- 5.2. FINANSIELL LEASINGHYRA SOM FINANSIERINGSBOLAG  
ERHÅLLIT
- 5.3. FINANSIERINGSBOLAGENS INVESTERINGSÅVTAL

TAULUKKO 6 (Rahoitusleasingtietoja vuosilta 1985-1989, 1979 toimialaluokitus)

- 6.1. RAHOITUSYHTIÖIDEN RAHOITUSLEASING-  
INVESTOINNIT
- 6.2. RAHOITUSYHTIÖIDEN SAAMAT RAHOITUS-  
LEASINGVUOKRAT
- 6.3. RAHOITUSYHTIÖIDEN SOLMIMAT INVESTOINTIEN  
RAHOITUSSOPIMUKSET

TABLÄ 6 (Uppgifter om finansiell leasing åren 1985-1989, 1979 näringsgrensindelningen)

- 6.1. FINANSIERINGSBOLAGENS FINANSIELLA LEASING-  
INVESTERINGAR
- 6.2. FINANSIELL LEASINGHYRA SOM FINANSIERINGSBOLAG  
ERHÅLLIT
- 6.3. FINANSIERINGSBOLAGENS INVESTERINGSAVTAL

Toimialaluokitus (1988) :

- A Maatalous, kala- ja riistatalous
- B Metsätalous
- C Kaivos- ja kaivannaistoiminta
- D Teollisuus
- E Energia- ja vesihuolto
- F Rakentaminen
- G Kauppa
- H Majointus- ja ravitsemistoiminta
- I Kuljetus
- J Tietoliikenne
- K Rahoitus- ja vakuutustoiminta
- L Kiinteistö-, puhtaustus- ja vuokraustoiminta
- M tekninen palvelu ja palvelut liike-elämälle
- N Julkinen hallinto ja maanpuolustus
- O Koulutus ja tutkimus
- P Terveystus- ja sosiaalipalvelu
- R Virkistys- ja kulttuuripalvelu
- S Järjestö- ja uskonnollinen toiminta
- T Muut palvelut
- X Erittelleämätön elinkeinotoiminta

Näringsgrensindelning (1988):

- A Jordbruk, fiske, jakt och jaktvård
- B Skogsbruk
- C Gruvor och mineralbrott
- D Tillverkningsindustri
- E Energi- och vattenförsörjning
- F Bryggerverksamhet
- G Handel
- H Hotell- och restaurangverksamhet
- I Transport
- J Post och telekommunikationer
- K Finansiering och försäkring
- L Fastighets-, rengörings- och uthyringstjänster
- M Tekniska tjänster och uppdragsverksamhet
- N Offentlig förvaltning och försvar
- O Utbildning och forskning
- P Hälso-, sjuk- och socialvård
- R Rekreation och kultur
- S Organisationer och religiös verksamhet
- T Övriga tjänster
- X Odifferentierad näringsverksamhet

Toimialaluokitus (1979) :

- 0 Erittelleämätön elinkeinotoiminta
- 1 Maa- ja metsätalous
- 2 Kaivos- ja kaivannaistoiminta
- 3 Teollisuus
- 4 Energia- ja vesihuolto
- 5 Rakennustoiminta
- 6 Kauppa, ravitsemis- ja majointustoiminta
- 7 Kuljetus, varastointi ja tietoliikenne
- 8 Rahoitus-, vakuutus- ja liike-elämää  
palveleva toiminta
- 9 Yhteiskunnalliset ja henkilökohtaiset  
palvelut

Näringsgrensindelning (1979):

- 0 Odifferentierad näringsverksamhet
- 1 Jordbruk och skogsbruk
- 2 Brytning av mineraliska produkter
- 3 Tillverkning
- 4 Energi- och vattenförsörjning
- 5 Byggnadsverksamhet
- 6 Varuhandel, restaurang- och hotellverksamhet
- 7 Samfärdsel, post- och telekommunikationer
- 8 Bank-, försäkrings- och uppdragsverksamhet
- 9 Samhälls- och personliga tjänster

JULKAISUSSA MUKANA OLEVAT TIEDONANTAJAT:

---

Oy Aktiiviraha Aktivkredit Ab	Independent Yksityisrahoitus Oy	Rahoitusosakeyhtiö Capital
Aktivfinans Ab	Kansalliskortti Oy	Siemens Rahoitus Oy
Asuntorahoitus AR Oy	Kansallisrahoitus Oy	SKOP-Rahoitus Oy
Avainrahoitus Oy	Keski-Suomen Rahoitus Oy	STS-Rahoitus Oy
Comex-Rahoitus Oy	K-Luotto Oy	Suomen Asiakasrahoitus Oy
Devoco Oy Ab	K-Rahoitus Oy	Suomen Autoleasing Oy
Diner's Club Finland Oy	La-Rahoitus Oy	Suomen Matkarahoitus Oy
Ekström Rahoitus Oy	Ok Luottokunta	Suomen Tilliluotto Oy
Eurocard Oy	Master-Rahoitus Oy	Suomen Tilirahoitus Oy
Finansor Rahoitus Oy	M-Maattilarahoitus Oy	Suomen Viestintärahoitus Oy
Finanssipalvelu Oy Kansa	Moneta-Rahoitus Oy	Suomen Yrityusrahoitus Oy
Finluotto Oy	Montagu Rahoitus Oy	TH-Rahoitus Oy
Oy Ford Rahoitus Ab	OP-Kortti Oy	TSOP-Rahoitus Oy
GMAC Rahoitus Oy	OP-Rahoituskeskus Oy	Tukirahoitus Oy
Haka-Autorahoitus Oy	Oulun Autorahoitus Oy	Vendito Oy
Haly Invest Oy	Perusluotto Oy	Oy Voimavaunu Ab
Helsingin Business-Rahoitus Oy	PK Finance Oy	Y-Rahoitus Oy
HSB-Finans Ab	Oy Provator Ab	ÅAB Finans Ab
IB-Rahoitus Oy	PSP-rahoitus Oy	Ålands Finans Ab
Independent Rahoitus Oy	Pörhö-Rahoitus Oy	

## TUOTESELOSTE

Tilastokeskus julkaisee rahoitusyhtiöiden toiminnasta tilinpäätöstietoja sekä neljännesvuositaisia tietoja rahoitusvarojen ja -velkojen kehityksestä. Tilinpäätöstietoja on saatavissa vuodesta 1985 lähtien ja neljännesvuositaisia vuoden 1986 alusta lähtien. Saatava- ja velkaerät ovat sekä tilinpäätösjulkaisussa että neljännesvuositaisessa julkaisussa vertailukelpoisia keskenään.

Oheinen tilinpäätöstilasto kattaa taulukkojen 1-4 osalta 22 pankkien rahoitusyhtiötä sekä 37 muuta rahoitusyhtiötä. Taulukkoon 5 sisältyy 33 rahoitusleasingiä harjoittavaa rahoitusyhtiötä.

Rahoitusleasingillä tarkoitetaan tuotantovälineiden pitkäaikaista vuokrausta, jossa rahoitusyhtiö hankkii omistukseensa vuokralleottajan tarvitseman kohteen ja vuokraa sen edelleen pitkäaikaisella vuokrasopimuksella. Kiinteistöleasing käsittää lähinnä kiinteistöjen osakkeiden vuokrausta leasingehdoin. Sale and lease back -sopimuksella asiakas myy rahoitusyhtiölle omistamansa laitteen ja liisaa sen rahoitusyhtiöltä takaisin.

Vuoden 1990 leasingtietoja julkaistaessa käytetään ensimmäistä kertaa uutta vuoden 1988 toimialaluokitusta. Aikaisemmat vuodet on julkaistu vanhalla 1979:n toimialaluokituksella ja ne sisältyvät julkaisuun erillisenä taulukona.

Muutosluvut on pyritty laskemaan vertailukelpoisesta aineistosta. Jos tästä on poikkeuksia ne selvitetään alaviitteissä.

Julkaisussa käsitellään rahoitusyhtiöitä yhtenä ryhmänä. Tarvittaessa on saatavissa taulukoiden 1-4 tiedot eriteltyinä pankkien rahoitusyhtiöihin ja muihin rahoitusyhtiöihin maksullisena erillistuotteena.

Julkaisussa on käytetty seuraavia symboleja:

- .. = tietoa ei ole saatavissa
- 0 = tietoa ei ole tai alle käytetyn yksikön
- 0.0 = muutosta ei ole tai alle käytetyn yksikön
- (X) = prosenttimuutos suurempi kuin 999,9 %
- (Y) = nimikettä ei ole vertailujakohtana
- (Z) = nimikkeellä ei ole ollut tietoa verailuajankohtana

Rahoitusyhtiöiden tietoja sisältyy myös muihin rahoitustilastoihin esim. luottokantatilastoon, luottovirtatilastoon sekä rahoitusmarkkinatilastoon.



## Rahoitusyhtiöt

Finansieringsbolag  
1990, tilinpäätöstietoja - bokslutsuppgifter

SVT Suomen Virallinen Tilasto  
Finlands Officiella Statistik  
Official Statistics of Finland

Central Statistical  
Office of Finland

Financing  
1991:32

### Tiedustelut - Förfrågningar

Anneli Korpelainen  
Mirja Laine  
(90) 17 341

Rahoitusyhtiöiden tilinpäätöstilasto sisältää vuodesta 1988 alkaen tietoja myös rahoitusyhtiöiden harjoittamasta leasingtoiminnasta, josta on aikaisemmin tuotettu erillistä julkaisua.

Seuraava rahoitusyhtiötilasto (2. neljännes 1991) ilmestyy syyskuussa 1991. Julkaisu sisältää tietoja rahoitusmuodoista ja rahoitusvarojen hankinnasta.

Julkaisujen myynti:

Försäljning:

Hinta — Pris

Tilastokeskus  
PL 504  
00101 Helsinki  
Puh. (90) 173 41

Statistikcentralen  
PB 504  
00101 Helsingfors  
Tel. (90) 173 41

60 mk

ISSN 0784-8382  
= Rahoitus  
ISSN 0784-9923