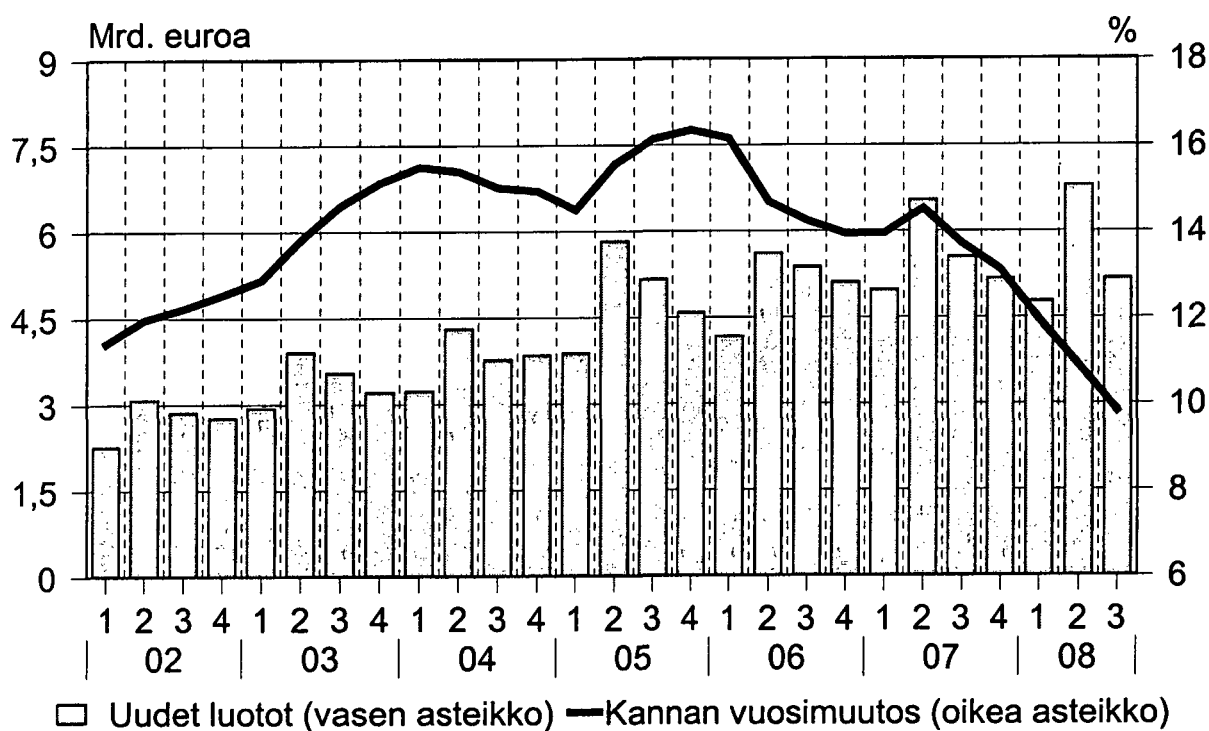


Luottokanta

2008, 3. neljännes

Kotitalouksien asuntoluottokannan (ml. vapaa-ajan asunnot) vuosimuutos ja uudet nostetut asuntolainat neljänneksittäin vuosina 2002–2008



Sisällys

Katsaus	3
Asetelmat	4
Taulukot:	
1. Luotonanto vaaderyhmittäin	7
1.1. Luotonanto neljänneksittäin	
1.2. Luotonsaajasektoreittain	
1.3. Luotonsaajatoimialoittain	
2. Uudet luotot neljänneksen aikana	10
2.1. Luotonantaja- ja luotonsaajasektoreittain	
2.3. Luotonantajasektoreittain ja luotonsaajatoimialoittain	
3. Luottokanta neljänneksen lopussa	12
3.1. Luotonantaja- ja luotonsaajasektoreittain	
3.2. Luotonantajasektoreittain ja luotonsaajatoimialoittain	
4. Sijoitusomaisuusjoukkovelkakirjalainat	14
4.1. Neljänneksittäin	
4.2. Luotonantajan ja liikkeeseenlaskijan sektorin mukaan	
4.3. Luotonantajasektoreittain ja liikkeeseenlaskijan toimialan mukaan	
5. Asunto- ja kulutusluotot	17
5.1. Neljänneksittäin	
5.2. Asuntoluottokanta luotonantajan ja luotonsaajasektorin mukaan	
5.2.1. Uudet asuntoluotot luotonantaja- ja luotonsaajasektorin mukaan	
5.3. Kotitalouksien asunto- ja kulutusluottokanta luotonantaja- ja luotonsaajasektoreittain	
5.3.1. Kotitalouksien uudet asunto- ja kulutusluotot	
9. Ulkomailta Suomeen myönnetyt pitkäaikaiset luotot vaade ryhmittäin ja luotonsaajasektoreittain neljänneksen lopussa	22
Luottokantatilaston julkaiseminen	23
Termiluettelo	24

Innehåll

Översikt	3
Tablåer	4
Tabeller:	
1. Kreditgivning enligt fordringsgrupp	7
1.1. Enligt årskvartalet	
1.2. Enligt kredittagarsektor	
1.3. Enligt kredittagarnäringsgren	
2. Nya krediter under kvartalet	10
2.1. Enligt kreditgivarens och kredittagarens sektor	
2.3. Enligt kreditgivarens sektor och kredittagarens näringsgren	
3. Kreditbeståndet i slutet av kvartalet	12
3.1. Enligt kreditgivarens och kredittagarens sektor	
3.2. Enligt kreditgivarens sektor och kredittagarens näringsgren	
4. Masskuldebrev bland investeringstillgångar	14
4.1. Enligt årskvartalet	
4.2. Enligt kreditgivarens sektor och emittentens sektor	
4.3. Enligt kreditgivarens sektor och emittentens näringsgren	
5. Bostads- och konsumtionskrediter	17
5.1. Enligt årskvartalet	
5.2. Bostadskreditbeståndet enligt kreditgivarens och kredittagarens sektor	
5.2.1. Nya bostadskrediter enligt kreditgivarens och kredittagarens sektor	
5.3. Hushållens bostads- och konsumtionskreditbestånd	
5.3.1. Hushållens nya bostads- och konsumtionskrediter	
9. Från utlandet till Finland beviljade långfristiga krediter enligt fordran och kredittagarens sektor i slutet av kvartalet	22
Publicering av kreditbeståndet	23
Terminologi	24

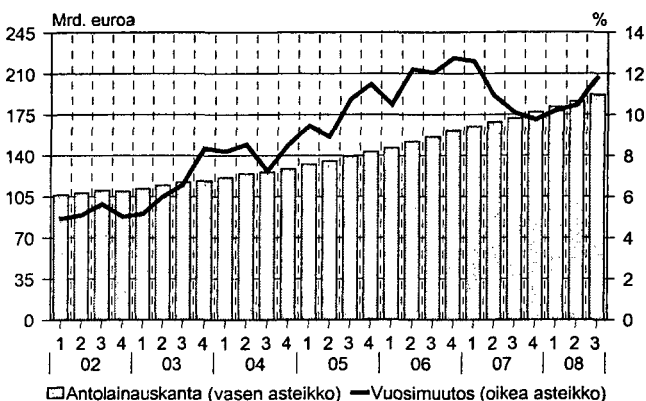
Luottomarkkinat 2008, 3. neljännes

Yritystoiminnan luotot kasvavat edelleen voimakkaasti

Kotimaisten rahoitus- ja vakuutuslaitosten, valtion ja sosiaaliturvarahastojen yritystoiminnalle myöntämä luottokanta oli vuoden 2008 kolmannen neljänneksen lopussa yhteensä 65 miljardia euroa eli lähes 20 prosenttia suurempi kuin vuotta aiemmin. Yritystoimintaa varten nostettiin vuosineljänneksen aikana yhteensä runsaalla 10 miljardilla eurolla uusia luottoja, 17 prosenttia edellisen vuoden vastaavaa neljänneestä enemmän.

Kaikkien luotonsaajien yhteenlaskettu antolainauskanta oli vuoden 2008 kolmannen neljänneksen lopussa yhteensä 192 miljardia euroa. Antolainauskanta kasvoi edellisen vuoden vastaavaan neljänneeseen verrattuna vajaat 12 prosenttia. Uusia antolainoja nostettiin neljänneksen aikana yhteensä vajaalla 29 miljardilla eurolla, runsaat kuusi prosenttia enemmän kuin vastaavalla neljänneksellä vuotta aiemmin.

Kuvio 1: Antolainauskanta ja sen vuosimuutos neljänneksittäin vuosina 2002–2008



Kotimaisten rahoitus- ja vakuutuslaitosten, valtion ja sosiaaliturvarahastojen yhteenlaskettu luottokanta oli vuoden 2008 kolmannen neljänneksen lopussa vajaat 247 miljardia euroa. Luottokanta kasvoi edellisen vuoden vastaavaan neljänneeseen verrattuna 11 prosenttia. Uusia luottoja nostettiin neljänneksen aikana yhteensä vajaalla 37 miljardilla eurolla, runsaan prosentin vähemmän kuin vastaavalla neljänneksellä vuotta aiemmin.

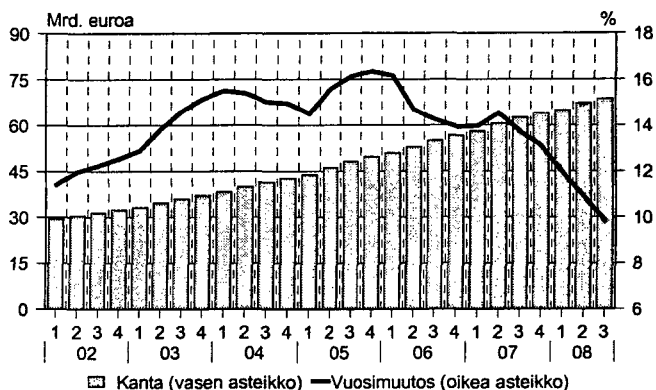
Kotitalouksien asuntoluottokanta 69 miljardia euroa

Kotitalouksille myönnettyjen luottojen kanta oli yhteensä vajaat 93 miljardia euroa vuoden 2008 syyskuun lopussa. Kotitalouksien luottokanta kasvoi edellisen vuoden vastaavaan ajankohtaan verrattuna yhdeksän prosenttia. Kotitalouksien luottokannasta asunto- ja vapaa-ajan asuntoluottoja oli vajaat 69 miljardia ja kulutusluottoja ja opintolainoja vajaat 15 miljardia euroa.

Kotitalouksien asuntoluottokannan vuosikasvu vauhti hidastui 10 prosenttiin vuoden 2008 kolmannella neljänneksellä. Kotitaloudet nostivat vuosineljänneksen aikana uusia

asuntoluottoja yhteensä vajaat viisi miljardia euroa eli seitsemän prosenttia vähemmän kuin vuotta aiemmin.

Kuvio 2: Kotitalouksien asuntoluottokanta (ml. vapaa-ajan asunnot) ja sen vuosimuutos neljänneksittäin vuosina 2002–2008



Pienlainoja myönnettiin 47 miljoonalla eurolla

Vuoden 2008 kolmannella neljänneksellä uusia pikaluottoja myönnettiin vajaalla 47 miljoonalla eurolla yhteensä vajaat 250 000 kappaletta. Kumulatiivisesti vuoden alusta lähtien uusia pikavippejä on myönnetty jo yli 135 miljoonalla eurolla yhteensä lähes 780 000 kappaletta. Keskimääräinen pikavippi oli vuoden 2008 kolmannella neljänneksellä suuruudeltaan 190 euroa ja sen takaisinmaksuaika 28 päivää.

Pikavipinottajat maksoivat kolmannen vuosineljänneksen aikana ottamistaan lainoista yhteensä runsaat 11 miljoonaa euroa erilaisia kuluja. Pikavippiin kohdistuvat kulut olivat siten keskimäärin 24 prosenttia myönnetystä lainapääomasta. Pienlainatoimialan yhteenlaskettu luottokanta oli neljänneksen lopussa vajaat 24 miljoonaa euroa. Vuoden 2008 kolmannella neljänneksellä tilastoituja yrityksiä oli 48 kappaletta.

Taulukko 1: Pienlainayritysten tunnuslukuja vuoden 2008 kolmannella vuosineljänneksellä

Uudet myönnetyt luotot, 1000 euroa	46 779
Uusiin luottoihin kohdistuneet kulut, 1000 euroa	11 184
Kulut / uudet luotot, %	23,9
Uusien luottojen keskimääräinen takaisinmaksuaika, päivää	27,5
Luottokanta, 1000 euroa	23 666
Uusien luottojen kappalemäärä	246 226
Keskimääräinen lainamäärä, euroa	190
Asiakaslukumäärä ¹	177 319
Tilastoitujen yritysten lukumäärä	48

¹ Asiakaslukumäärä sisältää päällekkäisiä havaintoja, koska osa henkilöistä on ottanut pienlainan neljänneksen aikana useasta yrityksestä. Todellisuudessa pienlainoja ottaneiden määrä on siten kyseistä lukua pienempi.

Asetelma 1. Rahoitus- ja vakuutuslaitosten, valtion ja sosiaaliturvarahastojen luottokanta neljänneksen lopussa, milj. euroa
(M% = prosentimuutos edellisen vuoden vastaavasta neljänneksestä, R% = rakenneprosentti)

Luotonsaajat:	2/2007			3/2007			4/2007			1/2008			2/2008			3/2008		
	Milj. €	M% ed.v.	R%	Milj. €	M% ed.v.	R%	Milj. €	M% ed.v.	R%	Milj. €	M% ed.v.	R%	Milj. €	M% ed.v.	R%	Milj. €	M% ed.v.	R%
Yritykset ja asuntoyhteisöt	63 893	6,6	28,9	65 057	8,2	29,4	67 317	8,8	29,7	70 447	11,5	30,3	73 103	14,4	30,7	76 079	16,9	30,8
Rahoitus- ja vakuutuslaitokset	13 000	10,1	5,9	13 189	2,8	6,0	13 469	3,3	5,9	13 427	-1,1	5,8	12 937	-0,5	5,4	13 378	1,4	5,4
Julkisyhteisöt	10 450	-0,8	4,7	10 225	-3,9	4,6	11 155	8,0	4,9	11 620	16,9	5,0	11 797	12,9	4,9	11 523	12,7	4,7
Kotitaloudet	82 586	12,7	37,4	84 863	12,1	39,3	86 578	11,2	38,2	88 343	10,7	38,0	90 897	10,1	38,1	92 500	9,0	37,5
Kotital. palv. voittoa tav.ttomat yhteisöt	1 929	8,1	0,9	1 943	5,0	0,9	2 013	5,8	0,9	2 036	7,1	0,9	2 096	8,7	0,9	2 137	10,0	0,9
Ulkomaat	48 879	-3,1	22,1	46 159	-10,3	20,8	46 313	-0,3	20,4	46 385	-6,6	20,0	47 655	2,8	20,0	48 000	0,7	20,0
Kaikkiaan	220 737	6,2	100,0	221 436	4,2	100,0	226 846	2,5	100,0	232 258	6,5	100,0	238 485	8,0	100,0	246 639	11,4	100,0
Luotonanto yleisölle	153 911	9,9	69,7	157 385	10,3	71,1	161 619	10,0	71,2	166 612	10,9	71,7	171 911	11,7	72,1	176 559	12,2	71,6

Asetelma 2. Uusien luottojen nostot neljänneksen aikana, milj. euroa

Luotonsaajat:	3/2006			4/2006			1/2007			2/2007			3/2007			4/2007			1/2008			2/2008			3/2008		
	Milj. €	M% ed.v.	R%	Milj. €	M% ed.v.	R%	Milj. €	M% ed.v.	R%	Milj. €	M% ed.v.	R%	Milj. €	M% ed.v.	R%	Milj. €	M% ed.v.	R%	Milj. €	M% ed.v.	R%	Milj. €	M% ed.v.	R%	Milj. €	M% ed.v.	R%
Yritykset ja asuntoyhteisöt	7 390	2,0	10 391	9,7	9 448	18,1	10 251	18,5	9 045	22,4	11 696	12,6	10 937	15,8	13 275	29,5	10 601	17,2									
Rahoitus- ja vakuutuslaitokset	5 970	83,6	4 772	7 805	116,3	6 753	54,1	5 395	-9,6	5 245	9,9	5 393	-30,9	7 782	15,2	6 790	25,9										
Julkisyhteisöt	689	-35,8	804	-19,2	1 382	-1,6	1 331	93,1	2 181	171,3	1 776	116,8	1 566	13,3	1 008	-24,2											
Kotitaloudet	8 966	4,5	8 944	6,7	8 630	12,3	10 321	8,7	9 204	2,6	8 834	-1,2	8 336	-3,4	10 846	5,1	8 912	-3,2									
Kotital. palv. voittoa tav.ttomat yhteisöt	118	64,7	92	-35,5	67	-28,4	89	-28,7	69	-41,1	139	49,9	115	72,9	103	16,0	91	30,8									
Ulkomaat	7 849	-37,8	9 886	2,0	10 369	-12,5	12 480	8,6	12 781	62,8	9 659	-2,3	12 637	21,9	11 522	-7,5	9 947	-22,2									
Kaikkiaan	30 983	-5,6	34 889	8,8	37 437	11,5	41 255	16,1	37 825	22,1	37 753	8,2	39 194	5,5	45 095	9,3	37 349	-1,3									
Luotonanto yleisölle	16 643	3,2	19 946	8,1	18 473	14,8	21 046	13,4	18 484	11,1	21 124	5,9	19 623	6,2	24 526	16,5	20 203	9,3									

Asetelma 3. Asuntoluottokanta neljänneksen lopussa, ilman vapaa-ajan asuntoluottoja, milj. euroa

Luotonsaajat:	2/2007			3/2007			4/2007			1/2008			2/2008			3/2008		
	Milj. €	M% ed.v.	R%	Milj. €	M% ed.v.	R%	Milj. €	M% ed.v.	R%	Milj. €	M% ed.v.	R%	Milj. €	M% ed.v.	R%	Milj. €	M% ed.v.	R%
Yritykset ja asuntoyhteisöt	18 222	7,9	23,3	18 283	7,6	22,8	18 715	5,5	22,8	19 183	7,1	23,0	19 464	6,8	22,7	19 641	7,4	22,5
Rahoitus- ja vakuutuslaitokset	2	39,1	0,0	22	(X)	0,0	54	(X)	0,1	19	774,8	0,0	20	713,0	0,0	21	-3,9	0,0
Julkisyhteisöt	175	4,2	0,2	174	5,9	0,2	180	4,3	0,2	182	5,9	0,2	183	4,7	0,2	184	5,7	0,2
Kotitaloudet	58 795	14,5	75,2	60 561	13,7	75,7	62 092	13,1	75,7	62 982	11,9	75,5	65 180	10,9	75,9	66 508	9,8	76,1
Kotital. palv. voittoa tav.ttomat yhteisöt	876	8,4	1,1	880	5,9	1,1	888	4,1	1,1	886	3,1	1,1	922	5,2	1,1	927	5,4	1,1
Ulkomaat	115	59,5	0,1	123	50,8	0,2	129	46,4	0,2	111	17,9	0,1	127	10,3	0,1	134	9,1	0,2
Kaikkiaan	78 186	12,8	100,0	80 043	12,2	100,0	82 058	11,3	100,0	83 343	10,6	100,0	85 896	9,9	100,0	87 417	9,2	100,0

Asetelma 4. Uudet asuntoluotot neljänneksen aikana, ilman vapaa-ajan asuntoluottoja, milj. euroa

Luotonsaajat:	3/2006			4/2006			1/2007			2/2007			3/2007			4/2007			1/2008			2/2008			3/2008		
	Milj. €	M% ed.v.	R%	Milj. €	M% ed.v.	R%	Milj. €	M% ed.v.	R%	Milj. €	M% ed.v.	R%	Milj. €	M% ed.v.	R%	Milj. €	M% ed.v.	R%	Milj. €	M% ed.v.	R%	Milj. €	M% ed.v.	R%	Milj. €	M% ed.v.	R%
Yritykset ja asuntoyhteisöt	540	5,1	636	5,0	740	47,3	819	10,3	543	0,6	713	12,2	598	-19,2	934	14,1	813	49,7									
Rahoitus- ja vakuutuslaitokset	0	0	0	0	83,6	(X)	0	94,5	1	(X)	16	(X)	0	-81,5	1	497,7	1	2,8									
Julkisyhteisöt	1	-6,1	4	57,9	3	-24,2	4	209,8	3	208,0	4	22,5	1	-66,4	4	-17,0	8	186,3									
Kotitaloudet	5 136	3,7	4 957	11,4	4 842	19,3	6 282	16,6	5 308	3,3	5 020	1,3	4 637	-4,2	6 521	3,8	4 936	-7,0									
Kotital. palv. voittoa tav.ttomat yhteisöt	40	252,7	18	-34,5	16	1,1	30	-38,6	16	-60,4	18	-4,1	13	-18,9	33	12,5	34	115,7									
Ulkomaat	13	35,8	9	21,4	12	119,4	26	189,5	16	27,1	15	62,9	9	-27,6	18	-28,6	16	-0,9									
Kaikkiaan	5 730	4,4	5 624	10,4	5 614	22,3	7 161	15,8	5 887	2,7	5 786	2,9	5 257	-6,3	7 512	4,9	5 809	-1,3									

x = muutosprosentti suurempi kuin 999,9

☐ = korjattut tiedot

Asetelmä 5. Luottokanta luotonantajittain kotimaa/ulkomaat neljänneksittäin 2003 - 2008, milj. euroa

	S.12 Rahoitus- ja vakuutus- laitokset	S.121 Suomen Pankki	S.1221 Kotimaiset: Tall. pankit	S.1221 Ulkomaiset: Tall. pankit	S.1223 Muut rahoitusta väliitt. rahalai- tokset	S.125 Vakuutus- laitokset	S.123 Muut rahoitus- laitokset	S.13 Julkisyhteisöt	S.1311 Valtionhallinto	S.13131-2 Kunnat ja kuntayht. valtion var.	S.1314 Sosiaaliturva- rahasot	S.13141 Työeläke- laitokset	S.13149 Muut sos. turvarahasot	S.12...S.13 Kaikkiaan
III/2003	114 024	0	82 317	5 536	10 874	12 170	3 125	53 413	11 532	876	41 005	40 821	184	167 437
IV/2003	115 241	0	83 279	5 609	10 948	12 275	3 129	52 288	11 625	873	39 790	39 630	160	167 528
I/2004	119 431	0	86 241	5 654	10 604	13 753	3 179	52 790	11 618	845	40 326	40 184	142	172 221
II/2004	122 761	0	89 664	5 758	10 436	13 676	3 228	52 800	11 743	838	40 219	40 102	117	175 561
III/2004	124 728	0	91 862	5 832	10 101	14 023	2 910	53 576	11 721	830	41 025	40 954	72	178 304
IV/2004	126 994	0	94 287	5 882	9 999	13 862	2 964	54 129	11 911	827	41 391	41 320	70	181 123
I/2005	130 041	0	97 073	6 005	10 211	13 748	3 005	55 148	11 808	809	42 531	42 460	71	185 190
II/2005	133 454	0	99 150	6 585	10 629	14 010	3 081	55 351	11 698	808	42 845	42 778	67	188 805
III/2005	138 206	0	101 652	6 760	12 039	14 610	3 125	56 994	11 636	791	44 567	44 499	68	195 199
IV/2005	143 096	0	104 856	7 076	12 123	15 818	3 224	56 694	11 977	788	43 929	43 854	75	199 791
I/2006	145 649	0	107 789	7 232	12 303	15 190	3 134	56 612	11 868	771	43 974	43 906	67	202 261
II/2006	151 223	0	112 524	7 463	12 886	15 146	3 204	56 595	11 753	772	44 070	43 921	149	207 818
III/2006	155 226	0	115 911	7 488	13 978	14 835	3 073	57 376	11 671	751	44 954	44 790	164	212 602
IV/2006	158 248	0	119 308	8 081	14 644	13 130	3 086	57 537	12 207	743	44 587	44 485	101	215 785
I/2007	161 426	0	120 950	8 180	16 385	12 789	3 123	56 610	12 051	730	43 829	43 735	94	218 036
II/2007	165 292	0	123 932	8 428	16 853	12 870	3 208	55 445	11 917	723	42 805	42 703	102	220 737
III/2007	168 163	0	126 715	8 959	16 923	12 343	3 223	53 274	11 833	708	40 732	40 621	111	221 436
IV/2007	172 991	0	130 258	9 753	17 577	12 113	3 291	53 854	12 017	700	41 138	41 064	73	226 846
I/2008	178 848	0	134 155	10 058	18 148	13 158	3 330	53 410	11 964	737	40 710	40 638	71	232 258
II/2008	183 661	0	135 705	10 949	19 543	13 893	3 571	54 825	11 875	719	42 231	42 141	91	238 485
III/2008	190 006	0	139 650	11 919	20 201	14 680	3 555	56 634	11 776	704	44 153	43 885	268	246 639

Asetelmä 6. Yritysten ja elinkeinonharjoittajien luottokanta/ kotimaa luotonantajittain neljänneksittäin 2003-2008, milj. euroa

	S.12 Rahoitus- ja vakuutus- laitokset	S.121 Suomen Pankki	S.1221 Kotimaiset: Tall. pankit	S.1221 Ulkomaiset: Tall. pankit	S.1223 Muut rahoitusta väliitt. rahalai- tokset	S.125 Vakuutus- laitokset	S.123 Muut rahoitus- laitokset	S.13 Julkisyhteisöt	S.1311 Valtionhallinto	S.13131-2 Kunnat ja kuntayht. valtion var.	S.1314 Sosiaaliturva- rahasot	S.13141 Työeläke- laitokset	S.13149 Muut sos. turvarahasot	S.12...S.13 Kaikkiaan
III/2003	35 094	0	26 184	2 760	3 395	1 068	1 688	9 925	3 559	169	6 197	6 187	10	45 019
IV/2003	35 466	0	26 315	2 827	3 456	1 144	1 724	10 053	3 713	173	6 166	6 146	21	45 519
I/2004	36 620	0	27 577	2 861	3 280	1 162	1 740	9 871	3 654	155	6 062	6 052	9	46 491
II/2004	37 544	0	28 786	2 889	2 964	1 142	1 762	9 693	3 629	157	5 907	5 893	14	47 238
III/2004	37 372	0	28 943	2 860	2 690	1 133	1 745	9 573	3 624	160	5 789	5 781	7	46 945
IV/2004	37 724	0	29 613	2 778	2 440	1 084	1 809	9 267	3 639	162	5 466	5 458	7	46 991
I/2005	38 379	0	30 174	2 847	2 477	1 033	1 847	9 178	3 574	162	5 442	5 435	7	47 557
II/2005	39 429	0	30 880	3 207	2 474	978	1 889	9 104	3 496	165	5 443	5 435	8	48 532
III/2005	39 787	0	31 253	3 175	2 530	947	1 882	9 051	3 496	164	5 391	5 381	10	48 838
IV/2005	40 287	0	31 764	3 315	2 429	877	1 902	8 729	3 415	166	5 148	5 139	9	49 016
I/2006	40 773	0	32 222	3 394	2 447	890	1 820	8 658	3 268	156	5 234	5 226	9	49 432
II/2006	41 509	0	32 813	3 512	2 489	875	1 821	8 519	3 225	156	5 138	5 129	9	50 028
III/2006	41 711	0	33 068	3 412	2 486	983	1 761	8 410	3 219	156	5 036	5 030	6	50 121
IV/2006	42 779	0	33 765	3 843	2 555	862	1 753	8 377	3 239	150	4 987	4 982	6	51 156
I/2007	44 075	0	35 003	3 850	2 631	819	1 771	8 476	3 228	150	5 098	5 093	5	52 550
II/2007	44 883	0	35 747	3 814	2 743	791	1 789	8 329	3 151	150	5 028	5 020	8	53 212
III/2007	45 857	0	36 542	4 109	2 681	747	1 777	8 373	3 165	149	5 059	5 052	8	54 230
IV/2007	47 617	0	37 661	4 562	2 860	760	1 775	8 257	3 134	149	4 974	4 966	8	55 875
I/2008	50 780	0	40 174	4 777	2 967	1 074	1 788	8 448	3 119	196	5 133	5 128	8	59 227
II/2008	53 349	0	41 803	5 478	2 997	1 110	1 961	8 745	3 101	192	5 452	5 448	3	62 094
III/2008	55 741	0	43 385	6 083	3 039	1 285	1 949	9 218	3 076	189	5 953	5 949	3	64 960

Asetelma 7. Kotimaisten luotonantajien luotot kotitalouksille neljänneksittäin 2004-2008, milj. euroa

S.12	S.121	S.1221		S.1221	S.1223	S.125	S.123	S.13	S.1311	S.1313-1-2	S.1314	S.13141	S.13149	S.12...S.13	
		Rahoitus- ja vakuutuslaitokset	Suomen Pankki												Kotimaiset: Tilietuspankit
III/2004	58 083	0	27 153	4 849	19 729	1 645	3 749	15	943	325	75	216	34	34	58 407
IV/2004	59 857	0	28 233	4 947	20 215	1 737	3 756	13	957	310	72	206	32	32	60 167
I/2005	61 255	0	28 958	5 020	20 666	1 818	3 829	13	951	290	72	187	32	32	61 545
II/2005	63 864	0	30 260	5 139	21 456	1 982	4 039	12	976	269	61	178	31	31	64 134
III/2005	66 530	0	30 651	5 254	22 236	2 104	4 239	12	1 035	251	59	160	31	31	66 781
IV/2005	68 827	0	32 041	5 334	22 784	2 218	5 348	11	1 091	239	56	153	30	30	69 066
I/2006	70 408	0	32 819	5 351	23 352	2 265	5 384	10	1 126	222	56	138	28	28	70 631
II/2006	73 084	0	34 325	5 396	24 160	2 381	5 634	10	1 177	207	47	133	27	27	73 291
III/2006	75 512	0	34 906	5 481	25 013	2 452	6 556	10	1 095	196	46	123	27	27	75 708
IV/2006	77 898	0	35 903	5 545	25 520	2 575	7 013	9	1 134	185	44	116	26	26	77 883
I/2007	79 626	0	36 327	5 627	25 423	2 654	8 439	8	1 147	174	43	106	25	25	82 586
II/2007	82 425	0	37 646	5 776	26 264	2 807	8 698	8	1 227	162	37	101	24	24	82 586
III/2007	84 711	0	38 854	5 893	27 083	2 902	8 729	8	1 243	152	36	93	23	23	84 863
IV/2007	86 442	0	39 722	5 974	27 425	3 039	8 955	7	1 321	136	33	87	20	20	86 578
I/2008	88 164	0	40 556	6 039	28 075	3 105	9 047	6	1 335	129	32	132	15	15	88 343
II/2008	90 732	0	41 614	6 270	28 034	3 204	10 205	6	1 398	166	27	124	14	14	90 897
III/2008	92 342	0	44 496	4 127	28 880	3 282	10 168	8	1 381	158	29	115	14	14	92 500

Asetelma 8. Kotimaisten luotonantajien myöntämät asetuotot kotimaa/ulkomaat neljänneksittäin 2004-2008, milj. euroa (sis. kaikki luotonsaajasektorit sekä vapaa-ajan asunnot)

III/2004	48 362	0	25 685	3 859	14 166	2 016	2 583	44	0	9 504	7 723	829	952	0	57 866
IV/2004	49 818	0	26 524	3 989	14 595	2 000	2 666	43	0	9 653	7 979	826	849	0	59 471
I/2005	51 148	0	27 185	4 054	14 945	2 128	2 790	47	0	9 585	836	808	836	0	60 713
II/2005	53 583	0	28 582	4 157	15 622	2 256	2 923	43	0	9 551	7 941	803	803	0	63 134
III/2005	55 741	0	28 760	4 250	16 287	2 356	4 047	41	0	9 462	7 880	789	793	0	65 204
IV/2005	57 494	0	29 858	4 328	16 809	2 311	4 152	37	0	9 959	8 430	787	743	0	67 454
I/2006	58 879	0	30 579	4 335	17 266	2 395	4 268	35	0	9 849	8 357	721	721	0	68 727
II/2006	61 208	0	31 853	4 374	18 000	2 478	4 470	35	0	9 801	8 313	770	718	0	71 010
III/2006	63 461	0	32 365	4 440	18 762	2 539	5 302	54	0	9 710	8 249	750	711	0	73 171
IV/2006	65 287	0	33 167	4 493	19 292	2 603	5 698	33	0	10 337	8 914	742	681	0	75 624
I/2007	67 047	0	33 445	4 562	19 102	2 732	7 172	33	0	10 153	8 770	729	654	0	77 201
II/2007	70 046	0	34 633	4 712	19 871	3 424	7 373	33	0	10 131	8 763	722	646	0	80 176
III/2007	72 105	0	35 700	4 817	20 603	3 509	7 442	34	0	10 037	8 688	707	642	0	82 142
IV/2007	73 858	0	36 568	4 925	20 990	3 634	7 717	34	0	10 329	9 000	699	630	0	84 187
I/2008	74 957	0	37 330	4 978	21 472	3 078	7 906	194	0	10 548	8 905	681	961	0	85 505
II/2008	77 622	0	38 413	5 200	21 337	3 348	9 108	216	0	10 532	8 888	668	976	0	88 154
III/2008	79 355	0	41 147	3 197	22 085	3 417	9 292	216	0	10 421	8 791	654	976	0	89 776

Asetelma 9. Kotimaisten luotonantajien myöntämät kulutusluotot kotitalouksille neljänneksittäin 2004-2008, milj. euroa (pl. opintolainat)

III/2004	8 737	0	2 627	457	1 679	106	3 002	3	863	1	0	0	1	1	8 738
IV/2004	8 916	0	2 803	464	1 689	108	2 977	3	872	1	0	0	1	1	8 917
I/2005	8 960	0	2 854	466	1 719	120	2 932	3	866	1	0	0	1	1	8 961
II/2005	9 309	0	3 005	477	1 771	139	3 025	2	890	1	0	0	1	1	9 310
III/2005	9 500	0	3 080	488	1 816	153	3 011	2	950	1	0	0	1	1	9 501
IV/2005	9 961	0	3 321	488	1 826	165	3 151	2	1 007	1	0	0	1	1	9 962
I/2006	10 158	0	3 503	486	1 863	168	3 094	2	1 043	1	0	0	1	1	10 159
II/2006	10 609	0	3 729	490	1 910	185	3 199	2	1 094	1	0	0	1	1	10 610
III/2006	10 802	0	3 849	497	1 953	199	3 289	2	1 013	1	0	0	1	1	10 803
IV/2006	10 705	0	3 818	492	1 949	215	3 375	2	1 054	1	0	0	1	1	10 706
I/2007	10 893	0	3 740	498	1 980	210	3 395	2	1 069	1	0	0	1	1	10 894
II/2007	11 319	0	4 027	507	2 017	247	3 469	2	1 150	1	0	0	1	1	11 320
III/2007	11 547	0	4 089	513	2 047	262	3 467	1	1 167	1	0	0	1	1	11 547
IV/2007	11 697	0	4 180	515	2 031	257	3 463	1	1 249	1	0	0	1	1	11 697
I/2008	12 702	0	4 935	531	2 316	300	3 354	1	1 265	1	0	0	1	1	12 702
II/2008	13 076	0	5 086	549	2 400	300	3 412	1	1 329	1	0	0	1	1	13 077
III/2008	13 321	0	5 475	351	2 436	333	3 411	1	1 315	1	0	0	1	1	13 321

Rahoitus- ja vakuutuslaitosten, valtion ja sosiaaliturvarahastojen luotonanto vaaderyhmittäin, milj. euroa

Taulu 1.1

Vaateet:	Euromääräinen				Muun valuutan määräinen			Kaikkiaan
	Antolainaus	Valtion varoista välitetyt	Sijoitusomaisuus-joukkovelkakirjat **)	Yhteensä	Antolainaus	Sijoitusomaisuus-joukkovelkakirjat **)	Yhteensä	
Uudet lainat	23 884	4	8 837	32 725	3 328	1 772	5 100	37 825
Laskennalliset kuolelutukset *)	20 090	36	10 729	30 855	3 850	2 498	6 348	37 204
Edellisestä : kurssimuutokset	-	-	-	-	-94	-22	-116	-116
Nettomuutokset	78	-	-	78	-	-	-	78
Luottokanta III/2007	167 491	2 445	43 857	213 793	4 342	3 301	7 643	221 436
Uudet lainat	26 710	4	7 896	34 610	1 693	1 451	3 143	37 753
Laskennalliset kuolelutukset *)	22 444	95	8 039	30 578	972	1 104	2 076	32 653
Edellisestä : kurssimuutokset	-	-	-	-	-107	-39	-146	-146
Nettomuutokset	311	-	-	311	-	-	-	311
Luottokanta IV/2007	172 068	2 354	43 713	218 135	5 063	3 648	8 711	226 846
Uudet lainat	25 068	4	10 900	35 972	1 164	2 057	3 222	39 194
Laskennalliset kuolelutukset *)	20 727	-64	8 880	29 543	1 167	3 243	4 410	33 953
Edellisestä : kurssimuutokset	-	-	-	-	-143	-74	-218	-218
Nettomuutokset	171	-	-	171	-	-	-	171
Luottokanta I/2008	176 581	2 422	45 733	224 735	5 060	2 462	7 523	232 258
Uudet lainat	32 031	1	9 863	41 895	1 315	1 884	3 199	45 095
Laskennalliset kuolelutukset *)	27 846	109	8 210	36 165	1 279	1 653	2 932	39 097
Edellisestä : kurssimuutokset	-	-	-	-	-5	11	6	6
Nettomuutokset	229	-	-	229	-	-	-	229
Luottokanta II/2008	180 995	2 314	47 366	230 695	5 097	2 693	7 790	238 485
Uudet lainat	27 797	2	4 933	32 731	1 138	3 479	4 618	37 349
Laskennalliset kuolelutukset *)	22 062	33	3 977	26 072	918	2 247	3 164	29 237
Edellisestä : kurssimuutokset	-	-	-	-	133	54	187	187
Nettomuutokset	42	-	-	42	-	-	-	42
Luottokanta III/2008	186 772	2 282	48 342	237 396	5 317	3 926	9 243	246 639

Nettomuutokset = Sekkiliitteluottojen ja vekseleiden nettomuutokset neljänneksen aikana.

*) Laskennalliset kuolelutukset sisältävät kautta julkaisun kurssimuutokset.

**) Eräpäivään asti pidettävät

□ = korjattu tieto

Tilastokeskus - Luottokantatilasto

III neljännes 2008

Uudet luotot neljänneksen aikana ja kanta neljänneksen lopussa vaateittain ja luotonsaaja-toimialoitain, milj. euroa

Taulu 1.3

Vaateet:	Euromääräinen						Muun valuutan määräinen						Kaikkiaan			
	Antolainaus		Valtion varoista välittetyt		Sijoitusomaisuus-joukkovelkakirjat *)		Luotot yhteensä		Antolainaus		Sijoitusomaisuus-joukkovelkakirjat *)		Luotot yhteensä		Uudet	Luotto-kanta
	Uudet	Kanta	Uudet	Kanta	Ostot	Kanta	Uudet	Kanta	Uudet	Kanta	Ostot	Kanta	Uudet	Kanta		
Luotonsaaja-toimialat:	Uudet	Kanta	Uudet	Kanta	Ostot	Kanta	Uudet	Kanta	Uudet	Kanta	Ostot	Kanta	Uudet	Kanta	Uudet	Luotto-kanta
00 Eritelemätön	609	3 105	0	48	10	93	620	3 248	10	36	-	-	10	36	630	3 282
A Maatal. riista- ja metsät	340	5 150	1	391	-	86	341	5 627	4	15	-	-	4	15	345	5 642
B Kalatalous	6	53	-	0	-	-	6	53	-	-	-	-	-	-	6	53
C Kaivostoim. ja louhinta	28	407	-	1	-	7	28	415	12	72	-	-	12	72	40	487
D Teollisuus:	3 147	11 242	-	2	94	954	3 241	12 198	513	1 363	13	87	526	1 450	3 767	13 647
15-16 Elintarvikk. jne valm.	-	1 038	-	1	-	44	-	1 082	-	285	-	-	-	285	-	1 367
17-19 Tekstiilien jne valmistus	-	376	-	0	-	1	-	377	-	-	-	-	-	-	-	377
20 Sahatav. ja puutuott. v.	-	1 129	-	1	-	24	-	1 154	-	6	-	-	-	6	-	1 160
21 Massan ja pap. valm.	-	1 213	-	0	-	426	-	1 639	-	563	-	78	-	642	-	2 281
22 Kustant. ja painaminen	-	922	-	0	-	0	-	923	-	7	-	-	-	7	-	930
23-25 Kemikaalien jne valm.	-	1 763	-	0	-	124	-	1 887	-	135	-	-	-	135	-	2 022
26 Ei-metall. miner.tuott. v	-	365	-	0	-	7	-	372	-	12	-	-	-	12	-	384
27-28 Met. jal. ja met.tuott. v	-	1 502	-	0	-	114	-	1 616	-	261	-	-	-	261	-	1 878
29-35 Koneiden ja laitt. jne v.	-	2 547	-	0	-	184	-	2 731	-	57	-	9	-	65	-	2 796
36-37 Muu valmistus,kierrätys	-	387	-	0	-	29	-	416	-	36	-	-	-	36	-	453
E Sähkö- kaasua lämpö vesih.	479	2 993	-	0	10	146	489	3 140	-	14	-	-	-	14	489	3 153
F Rakentaminen	432	2 774	-	1	-	70	432	2 845	-	1	-	-	-	1	432	2 846
G Tukku- ja vähittäiskauppa	1 471	6 629	-	4	1	90	1 472	6 723	57	681	-	-	57	681	1 529	7 404
H Majoitus- ja ravits.toim.	75	899	-	1	-	10	75	910	-	0	-	-	-	0	75	910
I Kulj., varast. ja tietoli	614	3 642	-	0	50	160	664	3 803	1	4	-	-	1	4	665	3 807
K Kiinti,vuokr- ja tutk.palv	2 020	20 508	-	143	6	327	2 026	20 978	33	475	-	-	33	475	2 059	21 453
M Koulutus	9	112	-	0	-	-	9	112	-	-	-	-	-	-	9	112
N Terv. h. ja sosiaalipalv.	82	837	-	1	1	1	83	839	-	3	-	-	-	3	83	842
O Muut yhteiskunn.palv.	114	1 266	-	1	-	4	114	1 271	0	50	-	-	0	50	114	1 320
00...O Kaikkiaan	9 426	59 617	1	594	172	1 948	9 598	62 158	631	2 715	13	87	644	2 801	10 242	64 960

*) Eräpäivään asti pidettävät

Tilastokeskus - Luottokantatilasto

III neljännes 2008

Uudet luotot luotonantajasektoreittain ja luotonantajasektoreittain neljänneksen aikana, milj. euroa

Taulu 2.1

	S.12	S.121	S.1221	S.1223	S.123	S.125	S.13	S.1311	S.13131-2	S.1314	S.13141	S.13149	S.12...S.13
Luotonantajasektorit:	Rahoitus- ja vakuutuslaitokset	Suomen Pankki	Talletuspankit	Muut rahalaitokset	Muut rahoituslaitokset	Vakuutuslaitokset	Julkisyhteisöt	Valtionhallinto	Kunnat ja kuntayht.	Sosiaaliturvarahastot	Työeläkelaitokset	Muut sos. turvarahastot	Kaikkiaan
Luotonantajasektorit:									valt. var.				
S.11	Yritykset ja asuntoyhteisöt	9 978	7 317	2 220	274	168	622	22	0	600	600	-	10 601
S.1111	Julkiset yritykset	977	889	79	-	10	51	15	-	36	36	-	1 028
S.1112	Yksityiset yritykset	8 185	5 836	1 917	274	157	558	4	-	554	554	-	8 742
S.112	Asuntoyhteisöt	816	591	224	-	1	14	3	0	11	11	-	830
S.12	Rahoitus- ja vakuutuslaitokset	6 629	6 396	13	-	220	162	0	-	161	150	11	6 790
S.121	Suomen Pankki	-	-	-	-	-	-	-	-	-	-	-	-
S.1221	Talletuspankit	1 651	1 431	2	-	218	156	0	-	156	144	11	1 808
S.1222	Rahamarkkinarahastot	-	-	-	-	-	-	-	-	-	-	-	-
S.1223	Muut rahoitusta välittävät rahalaitokset	4 890	4 867	1	-	2	5	-	-	5	5	-	4 895
S.123	Muut rahoituslaitokset	33	24	10	-	-	0	-	-	0	0	-	33
S.124	Rahoituksen ja vakuutuksen välitystä avust. lt	54	53	0	-	-	0	-	-	0	0	-	54
S.125	Vakuutuslaitokset	1	1	0	-	-	-	-	-	-	-	-	1
S.13	Julkisyhteisöt	653	23	514	12	104	355	0	-	355	282	73	1 008
S.1311	Valtionhallinto	120	3	1	12	104	289	-	-	289	216	73	409
S.13131	Kunnat	455	14	441	0	-	59	0	-	59	59	-	514
S.13132	Kuntayhtymät	78	6	72	-	-	7	-	-	7	7	-	85
S.13133	Ahvenanmaan maakuntahallinto	0	-	0	-	-	-	-	-	-	-	-	0
S.1314	Sosiaaliturvarahastot	0	-	0	-	-	-	-	-	-	-	-	0
S.13141	Työeläkelaitokset	0	-	0	-	-	-	-	-	-	-	-	0
S.13149	Muut sosiaaliturvarahastot	-	-	-	-	-	-	-	-	-	-	-	-
S.14	Kotitaloudet	8 911	6 540	2 138	231	3	1	1	0	1	1	-	8 912
S.141	Työnantaja- ja muut elinkeinonharjoittajien kot	471	440	27	4	0	1	1	0	-	-	-	472
S.1411	Maatalouden harjoittajakotitaloudet	262	254	8	0	-	1	1	0	-	-	-	263
S.1419	Muut elinkeinonharjoittajien kotitaloudet	209	185	19	4	0	-	-	-	-	-	-	209
S.143	Palkansaajakotitaloudet	7 775	5 515	2 034	225	2	1	-	0	1	1	-	7 776
S.14C	Muut kotitaloudet	664	586	77	2	-	-	-	-	-	-	-	664
S.15	Kotit. palvel. voittoja tavoitt. mattomat yht.	90	58	27	-	5	1	-	-	1	1	-	91
S.151	Valtionkirjot	3	3	0	-	-	-	-	-	-	-	-	3
S.152	Muut voittoja tavoittelemattomat yhteisöt	87	55	27	-	5	1	-	-	1	1	-	88
S.2	Ulkomaat	4 262	2 434	77	46	1 705	5 685	-	-	5 685	5 540	144	9 947
S.21	Euroopan Unioni	2 928	1 254	56	44	1 573	2 541	-	-	2 541	2 397	144	5 469
S.22	Muut maat ja kansainväliset järjestöt	1 335	1 180	20	3	132	3 143	-	-	3 143	3 143	-	4 478
S.11...S.2	Kaikkiaan	30 523	22 767	4 989	563	2 204	6 826	23	0	6 803	6 574	229	37 349
Siitä:	Luotonanto yleisölle	19 512	13 935	4 898	504	175	691	23	0	668	668	-	20 203

	S.12	S.121	S.1221	S.1223	S.123	S.125	S.13	S.1311	S.13131-2	S.1314	S.13141	S.13149	S.12...S.13
Luotonantajasektorit:	Rahoitus- ja vakuutuslaitokset	Suomen Pankki	Talletuspankit	Muut rahavälilaitokset	Muut rahoituslaitokset	Vakuutuslaitokset	Julkisyhteisöt	Valtionhallinto	Kunnat ja kuntayht.	Sosiaaliturvalaitokset	Työeläkelaitokset	Muut sos. turvalaitokset	Kaikkiaan
Luotonantajasektorit:	Rahoitus- ja vakuutuslaitokset	Suomen Pankki	Talletuspankit	Muut rahavälilaitokset	Muut rahoituslaitokset	Vakuutuslaitokset	Julkisyhteisöt	Valtionhallinto	Kunnat ja kuntayht.	Sosiaaliturvalaitokset	Työeläkelaitokset	Muut sos. turvalaitokset	Kaikkiaan
Luotonantajasektorit:	Rahoitus- ja vakuutuslaitokset	Suomen Pankki	Talletuspankit	Muut rahavälilaitokset	Muut rahoituslaitokset	Vakuutuslaitokset	Julkisyhteisöt	Valtionhallinto	Kunnat ja kuntayht.	Sosiaaliturvalaitokset	Työeläkelaitokset	Muut sos. turvalaitokset	Kaikkiaan
00	Erittelemätön	-	383	191	47	0	8	2	0	6	6	-	630
A	Maatalous, riista- ja metsätalous	-	326	15	4	-	1	1	-	-	-	-	345
B	Kaivosteollisuus	-	5	0	0	-	-	-	-	-	-	-	6
C	Kaivosteollisuus ja louhinta	-	33	7	0	-	-	-	-	-	-	-	40
D	Teollisuus:	-	2 245	1 046	41	90	345	8	-	337	337	-	3 767
15-16	Elintarvikkeiden jne valmistus	-	-	-	-	-	-	-	-	-	-	-	-
17-19	Tekstiilien jne valmistus	-	-	-	-	-	-	-	-	-	-	-	-
20	Sahatavaran ja puutuot. valm.	-	-	-	-	-	-	-	-	-	-	-	-
21	Massan ja paperin jne valmistus	-	-	-	-	-	-	-	-	-	-	-	-
22	Kustantaminen ja painaminen	-	-	-	-	-	-	-	-	-	-	-	-
23-25	Kemikaalien jne valmistus	-	-	-	-	-	-	-	-	-	-	-	-
26	Ei-metallisten mineraalituot. valmistus	-	-	-	-	-	-	-	-	-	-	-	-
27-28	Metallien jalostus ja metallituot. valm.	-	-	-	-	-	-	-	-	-	-	-	-
29-35	Koneiden, laitteiden jne valmistus	-	-	-	-	-	-	-	-	-	-	-	-
36-37	Muu valmistus, kierrätys	-	-	-	-	-	-	-	-	-	-	-	-
E	Sähkö-, kaasu-, lämpö ja vesihuolto	-	436	16	1	10	27	-	-	27	27	-	489
F	Rakentaminen	-	347	73	11	1	0	0	-	0	0	-	432
G	Tukku- ja vähittäiskauppa	-	942	412	127	0	49	0	-	48	48	-	1 529
H	Majoitus- ja ravitsemistoiminta	-	65	5	4	1	0	-	-	0	0	-	75
I	Kuljetus, varastointi ja tietoliikenne	-	452	146	12	40	14	1	-	14	14	-	665
K	Kiinteistö-, vuokraus- ja tutkimuspalvelut	-	1 792	85	13	24	144	8	-	135	135	-	2 059
M	Koulutus	-	7	2	0	-	0	0	-	-	-	-	9
N	Terveystieteiden ja sosiaalipalvelut	-	52	6	4	0	20	-	-	20	20	-	83
O	Muut yhteiskunnalliset palvelut	-	79	20	13	-	1	-	-	1	1	-	114
00...O	Kaikkiaan	-	7 165	2 022	278	167	609	20	0	589	589	-	10 242

Tilastokeskus - Luottokantatilasto

III neljännes 2008

Luottokanta luotonantajasektoreittain ja luotonantajasektoreittain neljänneksen lopussa, milj. euroa

Taulu 3.1

	S.12	S.121	S.1221	S.1223	S.123	S.125	S.13	S.1311	S.13131-2	S.1314	S.13141	S.13149	S.12...S.13
Luotonantajasektori:	Rahoitus- ja vakuutuslaitokset	Suomen Pankki	Talletuspankit	Muut rah. väl. rahoituslaitokset	Muut rahoituslaitokset	Vakuutuslaitokset	Julkisyhteisöt	Valtionhallinto	Kunnat ja kuntayht. valt.var.	Sosiaaliturvalaitokset	Työeläkelaitokset	Muut sos. turvalaitokset	Kaikkiaan
S.11	Yritykset ja asuntoyhteisöt	-	49 729	5 341	1 880	1 517	17 611	10 014	558	7 039	7 036	3	76 079
S.1111	Julkiset yritykset	-	3 737	830	10	81	2 688	2 150	39	499	499	-	7 345
S.1112	Yksityiset yritykset	-	39 250	1 978	1 871	1 204	6 457	898	106	5 453	5 450	3	50 759
S.112	Asuntoyhteisöt	-	6 743	2 533	-	232	8 466	6 967	413	1 087	1 087	-	17 974
S.12	Rahoitus- ja vakuutuslaitokset	-	10 149	74	10	849	2 294	451	-	1 843	1 820	23	13 378
S.121	Suomen Pankki	-	-	-	-	-	-	-	-	-	-	-	-
S.1221	Talletuspankit	-	3 305	2	-	632	1 528	435	-	1 093	1 070	23	5 467
S.1222	Rahamarkkinarahastot	-	-	-	-	-	-	-	-	-	-	-	-
S.1223	Muut rahoitusta välittävät rahalaitokset	-	6 368	1	-	89	643	0	-	643	643	-	7 101
S.123	Muut rahoituslaitokset	-	62	71	10	64	35	16	-	19	19	-	242
S.124	Rahoituksen ja vakuutuksen välitystä avust. lait.	-	414	0	-	64	31	-	-	31	31	-	508
S.125	Vakuutuslaitokset	2	1	0	-	1	57	-	-	57	57	-	59
S.13	Julkisyhteisöt	6 111	1 694	3 700	37	680	5 412	804	10	4 598	4 520	78	11 523
S.1311	Valtionhallinto	834	121	2	32	680	4 141	-	-	4 141	4 083	78	4 978
S.13131	Kunnat	4 715	1 316	3 394	5	0	1 228	802	10	416	416	-	5 943
S.13132	Kuntayhtymät	561	257	304	-	-	36	1	0	34	34	-	597
S.13133	Ahvenanmaan maakuntahallinto	-	-	-	-	-	7	-	-	7	7	-	7
S.1314	Sosiaaliturvarahastot	0	-	0	-	-	-	-	-	-	-	-	0
S.13141	Työeläkelaitokset	0	-	0	-	-	-	-	-	-	-	-	0
S.13149	Muut sosiaaliturvarahastot	-	-	-	-	-	-	-	-	-	-	-	-
S.14	Kotitaloudet	92 342	80 765	10 168	1 381	8	158	29	115	14	14	-	92 500
S.141	Työnantaja- ja muut elinkeinonharjoittajien kotit.	6 782	6 481	231	69	1	73	28	44	1	1	-	6 855
S.1411	Maatiliatalouden harjoittajakotitaloudet	4 232	4 166	67	0	-	73	28	44	1	1	-	4 305
S.1419	Muut elinkeinonharjoittajien kotitaloudet	2 549	2 315	165	69	1	1	0	-	0	0	-	2 550
S.143	Palkansaajakotitaloudet	78 120	67 441	9 370	1 302	7	84	1	70	13	13	-	78 205
S.14C	Muut kotitaloudet	7 440	6 863	567	10	0	-	-	-	-	-	-	7 440
S.15	Kotit. palveluv. voittoa tavoitt. mattomat yht.	1 663	1 399	186	0	78	474	419	21	33	33	-	2 137
S.151	Valtionkirjot	68	68	0	-	-	1	0	-	0	0	-	69
S.152	Muut voittoa tavoittelemattomat yhteisöt	1 595	1 331	186	0	78	473	419	21	33	33	-	2 068
S.2	Ulkomaat	20 339	7 813	732	246	11 548	30 684	59	-	30 626	30 462	164	51 023
S.21	Euroopan Unioni	15 968	4 616	718	153	10 481	25 678	-	-	25 678	25 514	164	41 646
S.22	Muut maat ja kansainväliset järjestöt	4 371	3 197	14	93	1 067	5 007	59	-	4 948	4 948	-	9 377
S.11..S.2	Kaikkiaan	190 006	151 570	20 201	3 555	14 680	56 634	11 776	704	44 153	43 885	268	246 639
Siitä:	Luotonanto yleisölle	157 749	133 487	19 394	3 286	1 603	18 809	10 562	704	7 543	7 540	3	176 559

Tilastokeskus - Luottokantatilasto

III neljännes 2008

Luottokanta luotonantajasektoreittain ja luotonsaajatoimialoitain neljänneksen lopussa, milj. euroa

Taulu 3.2

	S.12	S.121	S.1221	S.1223	S.123	S.125	S.13	S.1311	S.13131-2	S.1314	S.13141	S.13149	S.12...S.13
	Rahoitus- ja vakuutuslaitokset	Suomen Pankki	Talletuspankit	Muut rahavälittävät rahalaitokset	Muut rahoituslaitokset	Vakuutuslaitokset	Julkis-yhteisöt	Valtion- ja kuntayht. valit.var.	Kunnat ja kuntayht.	Sosiaali- ja turvalaitokset	Työeläkelaitokset	Muut sos. turvalaitokset	Kaikkiaan
Luotonsaajatoimialat:													
00	Erittelemätön	2 818	2 272	156	318	72	464	360	46	58	58	-	3 282
A	Maatalous, riista- ja metsätalous	5 458	5 305	110	23	20	185	28	0	156	156	-	5 642
B	Kalatalous	53	50	1	3	-	0	-	-	0	0	-	53
C	Kaivostoiminta ja louhinta	483	452	23	8	-	4	2	-	2	2	-	487
D	Teollisuus:	11 480	9 618	673	711	478	2 167	182	0	1 985	1 982	3	13 647
15-16	Elintarvikkeiden jne valmistus	1 206	1 045	108	48	5	161	2	-	159	159	-	1 367
17-19	Tekstiilien jne valmistus	335	293	12	29	1	42	2	-	40	40	-	377
20	Sahatavaran ja puutuot. valm.	1 051	870	52	121	8	108	2	-	106	106	-	1 160
21	Massan ja paperin jne valmistus	1 734	1 355	6	13	360	547	1	0	546	546	-	2 281
22	Kustantaminen ja painaminen	915	848	42	24	0	15	1	-	15	15	-	930
23-25	Kemikaalien jne valmistus	1 528	1 414	35	56	20	497	63	-	434	432	1	2 022
26	Ei-metallisten mineraalituot. valmistus	318	281	10	24	3	66	2	-	65	65	-	384
27-28	Metallien jalostus ja metallituot. valm.	1 605	1 264	159	162	20	272	19	-	253	251	2	1 878
29-35	Koneiden, laitteiden jne valmistus	2 380	1 910	226	188	55	416	87	0	329	329	-	2 796
36-37	Muu valmistus, kierrätys	409	337	23	44	6	43	4	-	40	40	-	453
E	Sähkö-, kaasun-, lämpö ja vesihuolto	2 743	2 451	222	10	59	411	0	-	411	411	-	3 153
F	Rakentaminen	2 770	2 410	278	69	12	77	3	-	74	74	-	2 846
G	Tukku- ja vähittäiskauppa	6 848	6 329	220	269	30	556	17	-	539	539	-	7 404
H	Majoitus- ja ravitsemistoiminta	877	755	18	92	11	33	-	-	33	33	-	910
I	Kuljetus, varastointi ja tietoliikenne	3 586	2 959	488	84	55	221	74	-	147	147	-	3 807
K	Kiinteistö-, vuokraus- ja tutkimuspalvelut	16 460	15 017	650	249	545	4 993	2 407	142	2 444	2 444	-	21 453
M	Koulutus	105	91	9	4	1	8	0	-	8	8	-	112
N	Terveydenhuolto ja sosiaalipalvelut	772	680	47	44	1	70	2	1	67	67	-	842
O	Muut yhteiskunnalliset palvelut	1 290	1 078	144	67	1	30	1	-	30	30	-	1 320
00...O	Kaikkiaan	55 741	49 468	3 039	1 949	1 285	9 218	3 076	189	5 953	5 949	3	64 960

	Euromääräinen			Muun valuutan määräinen			Kaikkiaan		
	Ostot	Myyntit ja kuoletukset	Kanta	Ostot	Myyntit ja kuoletukset	Kanta	Ostot	Myyntit ja kuoletukset	Kanta
S.12 Rahoitus- ja vakuutuslaitokset									
III/2007	1 718	2 239	11 331	43	18	978	1 762	2 258	12 309
IV/2007	1 317	1 476	11 172	142	256	863	1 459	1 732	12 035
I/2008	3 672	2 514	12 330	524	358	1 029	4 197	2 872	13 360
II/2008	3 030	2 553	12 807	287	191	1 126	3 317	2 744	13 932
III/2008	1 865	1 370	13 301	390	76	1 439	2 255	1 447	14 740
S.13 Julkisyhteisöt									
III/2007	7 119	8 489	32 526	1 728	2 480	2 324	8 847	10 969	34 849
IV/2007	6 579	6 564	32 541	1 309	848	2 785	7 888	7 411	35 328
I/2008	7 228	6 366	33 403	1 533	2 885	1 433	8 761	9 251	34 836
II/2008	6 834	5 657	34 580	1 597	1 462	1 568	8 431	7 119	36 148
III/2008	3 068	2 606	35 041	3 089	2 170	2 487	6 157	4 777	37 528
S.12...S.13 Kaikkiaan									
III/2007	8 837	10 729	43 857	1 772	2 498	3 301	10 609	13 227	47 158
IV/2007	7 896	8 039	43 713	1 451	1 104	3 648	9 346	9 144	47 361
I/2008	10 900	8 880	45 733	2 057	3 243	2 462	12 958	12 123	48 195
II/2008	9 863	8 210	47 386	1 884	1 653	2 693	11 747	9 863	50 080
III/2008	4 933	3 977	48 342	3 479	2 247	3 926	8 412	6 223	52 268

 = korjattu tieto

Tilastokeskus / Luottokantatilasto

III neljännes 2008

Rahoitus- ja vakuutuslaitosten, valtion ja sosiaaliturvarahastojen hallussa pitämät sijoitusomaisuusjoukkovelkakirjat (eräpäivään asti pidettävät), liikkeeseen laskijan sektorin mukaan neljänneksen lopussa, milj. euroa

Taulu 4.2

	S.12	S.121	S.1221	S.1223	S.123	S.125	S.13	S.1311	S.13131-2	S.1314	S.13141	S.13149	S.12...S.13
Hallussa pitäjä:	Rahoitus- ja vakuutuslaitokset	Suomen Pankki	Talletuspankit	Muut rahavälilaitokset	Muut rahoituslaitokset	Vakuutuslaitokset	Julkis-yhteisöt	Valtionhallinto	Kunnat ja kuntayht.	Sosiaaliturvalaitokset	Työeläkelaitokset	Muut sosiaaliturvalaitokset	Kaikkiaan
Liikkeeseen laskija:									valt.var.				
S.11	Yritykset ja asuntoyhteisöt	946	145	-	13	788	1 093	-	-	1 093	1 089	3	2 038
S.1111	Julkiset yritykset	100	20	-	-	81	78	-	-	78	78	-	178
S.1112	Yksityiset yritykset	845	125	-	13	708	1 011	-	-	1 011	1 008	3	1 857
S.112	Asuntoyhteisöt	-	-	-	-	-	4	-	-	4	4	-	4
S.12	Rahoitus- ja vakuutuslaitokset	1 043	199	-	-	843	1 816	-	-	1 816	1 793	23	2 858
S.121	Suomen Pankki	-	-	-	-	-	-	-	-	-	-	-	-
S.1221	Talletuspankit	726	98	-	-	627	1 088	-	-	1 088	1 065	23	1 814
S.1222	Rahamarkkinarahastot	-	-	-	-	-	-	-	-	-	-	-	-
S.1223	Muut rahoitusta välittävät rahalaitokset	132	43	-	-	89	641	-	-	641	641	-	773
S.123	Muut rahoituslaitokset	63	-	-	-	63	18	-	-	18	18	-	81
S.124	Rahoituksen ja vakuutuksen välitystä avust. lait.	121	57	-	-	64	31	-	-	31	31	-	152
S.125	Vakuutuslaitokset	2	1	-	-	1	38	-	-	38	38	-	40
S.13	Julkis-yhteisöt	833	117	-	4	680	3 994	-	-	3 994	3 916	78	4 827
S.1311	Valtionhallinto	829	117	-	-	680	3 973	-	-	3 973	3 895	78	4 802
S.13131	Kunnat	4	-	-	4	-	21	-	-	21	21	-	25
S.13132	Kuntayhtymät	-	-	-	-	-	-	-	-	-	-	-	-
S.13133	Ahvenanmaan maakuntahallinto	-	-	-	-	-	-	-	-	-	-	-	-
S.1314	Sosiaaliturvarahastot	-	-	-	-	-	-	-	-	-	-	-	-
S.13141	Työeläkelaitokset	-	-	-	-	-	-	-	-	-	-	-	-
S.13149	Muut sosiaaliturvarahastot	-	-	-	-	-	-	-	-	-	-	-	-
S.14	Kotitaloudet	-	-	-	-	-	-	-	-	-	-	-	-
S.141	Työnantaja- ja muut elinkeinonharjoittajien kotit.	-	-	-	-	-	-	-	-	-	-	-	-
S.1411	Maatalouden harjoittajakotitaloudet	-	-	-	-	-	-	-	-	-	-	-	-
S.1419	Muut elinkeinonharjoittajien kotitaloudet	-	-	-	-	-	-	-	-	-	-	-	-
S.143	Palkansaajakotitaloudet	-	-	-	-	-	-	-	-	-	-	-	-
S.14C	Muut kotitaloudet	-	-	-	-	-	-	-	-	-	-	-	-
S.15	Kotit, palvelev. voittoa tavoittamattomat yht.	-	-	-	-	-	-	-	-	-	-	-	-
S.151	Valtionkirjot	-	-	-	-	-	-	-	-	-	-	-	-
S.152	Muut voittoa tavoittelemattomat yhteisöt	-	-	-	-	-	-	-	-	-	-	-	-
S.2	Ulkomaat	11 919	62	173	153	11 532	30 626	-	-	30 626	30 462	164	42 545
S.21	Euroopan Unioni	10 850	57	173	153	10 466	25 678	-	-	25 678	25 514	164	38 527
S.22	Muut maat ja kansainväliset järiesöt	1 070	4	-	-	1 065	4 948	-	-	4 948	4 948	-	6 018
S.11..S.2	Kaikkiaan	14 740	523	177	197	13 844	37 528	-	-	37 528	37 260	268	52 268
Siiitä:	Luotonanto yleisölle	949	145	4	13	788	1 114	-	-	1 114	1 110	3	2 063

Rahoitus- ja vakuutuslaitosten, valtion ja sosiaaliturvarahastojen hallussa pitämät sijoitusomaisuusjoukkovelkakirjat (eräpäivään asti pidettävät) liikkeeseen laskijan toimialan mukaan neljänneksen lopussa, milj. euroa

Taulu 4.3

	S.12	S.121	S.1221	S.1223	S.123	S.125	S.13	S.1311	S.13131-2	S.1314	S.13141	S.13149	S.12...S.13
Hallussa pitäjä:	Rahoitus- ja vakuutuslaitokset	Suomen Pankki	Talletuspankit	Muut rahavälilaitokset	Muut rahoituslaitokset	Vakuutuslaitokset	Julkis- yhteisöt	Valtionhallinto	Kunnat ja kuntayht.	Sosiaaliturvalaitokset	Työeläkelaitokset	Muut sos. turvalaitokset	Kaikkiaan
Liikkeeseen laskija:									valt.var.				
00	Erittelemätön	84	1	-	13	70	8	-	-	8	8	-	93
A	Maatalous, riista- ja metsätalous	20	-	-	-	20	66	-	-	66	66	-	86
B	Kalatalous	-	-	-	-	-	-	-	-	-	-	-	-
C	Kaivostointinta ja louhinta	5	5	-	-	-	2	-	-	2	2	-	7
D	Teollisuus:	532	65	-	-	488	508	-	-	508	505	3	1 040
15-16	Elintarvikkeiden jne valmistus	8	6	-	-	2	36	-	-	36	36	-	44
17-19	Tekstiilien jne valmistus	1	-	-	-	1	1	-	-	1	1	-	1
20	Sahatavaran ja puutuot. valm.	8	-	-	-	8	15	-	-	15	15	-	24
21	Massan ja paperin jne valmistus	398	38	-	-	360	106	-	-	106	106	-	504
22	Kustantaminen ja painaminen	0	-	-	-	0	-	-	-	-	-	-	0
23-25	Kemikaalien jne valmistus	23	3	-	-	20	102	-	-	102	100	1	124
26	Ei-metallisten mineraalituot. valmistus	3	-	-	-	3	4	-	-	4	4	-	7
27-28	Metallien jalostus ja metallituot. valm.	27	9	-	-	18	87	-	-	87	85	2	114
29-35	Koneiden, laitteiden jne valmistus	58	7	-	-	51	134	-	-	134	134	-	192
36-37	Muu valmistus, kierrätys	7	1	-	-	6	23	-	-	23	23	-	29
E	Sähkö-, kaasun-, lämpö ja vesihuolto	68	8	-	-	59	79	-	-	79	79	-	146
F	Rakentaminen	22	13	-	-	9	48	-	-	48	48	-	70
G	Tukku- ja vähittäiskauppa	8	4	-	-	5	82	-	-	82	82	-	90
H	Majoitus- ja ravitsemistoiminta	-	-	-	-	-	10	-	-	10	10	-	10
I	Kuljetus, varastointi ja tietoliikenne	61	8	-	-	54	99	-	-	99	99	-	160
K	Kiinteistö-, vuokraus- ja tutkimuspalvelut	145	42	-	-	104	182	-	-	182	182	-	327
M	Koulutus	-	-	-	-	-	-	-	-	-	-	-	-
N	Terveystieteiden ja sosiaalipalvelut	-	-	-	-	-	1	-	-	1	1	-	1
O	Muut yhteiskunnalliset palvelut	0	-	-	-	0	4	-	-	4	4	-	4
00...O	Kaikkiaan	946	145	-	13	788	1 089	-	-	1 089	1 085	3	2 035

Luottokanta	Tarkempi käyttötarkoitus:	Asuin- rakennukset	Osakkeet ja osuudet	Vapaa- ajan asunnot	Asunto- luotot yhteensä	Opinto- lainat	Kulutus- luotot	Kulutus- luotot yhteensä
Uudet luotot		3 313	2 574	260	6 147	44	2 741	2 786
Laskennalliset kuoletukset		2 188	1 842	152	4 182	42	2 514	2 556
Luottokanta III/2007		49 594	30 449	2 099	82 142	1 367	11 547	12 915
Uudet luotot		3 150	2 637	177	5 963	36	2 627	2 663
Laskennalliset kuoletukset		1 931	1 841	146	3 918	52	2 477	2 529
Luottokanta IV/2007		50 812	31 245	2 129	84 187	1 352	11 697	13 049
Uudet luotot		2 742	2 515	164	5 421	78	2 829	2 907
Laskennalliset kuoletukset		1 606	2 366	131	4 103	45	1 823	1 869
Luottokanta I/2008		51 948	31 394	2 162	85 505	1 385	12 702	14 087
Uudet luotot		4 265	3 247	311	7 823	24	3 277	3 301
Laskennalliset kuoletukset		2 855	2 104	216	5 174	45	2 903	2 948
Luottokanta II/2008		53 358	32 538	2 257	88 154	1 364	13 077	14 441
Uudet luotot		3 518	2 291	268	6 077	40	3 128	3 167
Laskennalliset kuoletukset		2 417	1 872	165	4 454	42	2 883	2 925
Luottokanta III/2008		54 459	32 957	2 360	89 776	1 362	13 321	14 663

Tilastokeskus - Luottokantatilasto
 Asuntoluottokanta luotonantajasektoreittain ja luotonsaajasektoreittain neljänneksen lopussa, milj. euroa

III neljännes 2008

Taulu 5.2

	S.11	S.12	S.121	S.1221	S.1223	S.123	S.125	S.13	S.1311	S.13131-2	S.1314	S.13141	S.13149	S.12...S.13
		Rahoitus ja vakuutuslaitokset	Suomen Pankki	Talletuspankit	Muut väl. raha-laitokset	Muut rahoituslaitokset	Vakuutuslaitokset	Julkis-yhteisöt	Valkion-hallinto	Kunnat ja kuntayht. val.v.	Sosiaali-turva-rahastot	Työeläke-laitokset	Muut sos. turva-rahastot	Kaikkiaan
Luotonantajasektorit:														
Luotonsaajasektorit:														
S.11	Yritykset ja asuntoyhteisöt	10 084	-	7 354	2 516	-	214	9 782	8 272	557	953	953	-	19 866
	Asuinrakennukset	8 661	-	5 948	2 499	-	214	9 527	8 153	510	864	864	-	18 189
	Osakkeet ja osuudet	1 198	-	1 181	17	-	-	255	119	46	89	89	-	1 453
	Vapaa-ajan asunnot	225	-	225	0	-	-	0	-	-	0	0	-	225
S.12	Rahoitus- ja vakuutuslaitokset	21	-	21	-	-	-	-	-	-	-	-	-	21
	Asuinrakennukset	17	-	17	-	-	-	-	-	-	-	-	-	17
	Osakkeet ja osuudet	3	-	3	-	-	-	-	-	-	-	-	-	3
	Vapaa-ajan asunnot	0	-	0	-	-	-	-	-	-	-	-	-	0
S.13	Julkisyhteisöt	69	-	38	31	-	-	115	99	10	6	6	-	184
	Asuinrakennukset	68	-	36	31	-	-	92	83	3	6	6	-	159
	Osakkeet ja osuudet	2	-	2	-	-	-	23	16	7	-	-	-	25
	Vapaa-ajan asunnot	-	-	-	-	-	-	-	-	-	-	-	-	-
S.14	Kotitaloudet	68 532	-	61 957	6 572	-	2	79	1	66	12	12	-	68 611
	Asuinrakennukset	35 174	-	31 993	3 179	-	2	66	1	61	5	5	-	35 240
	Osakkeet ja osuudet	31 256	-	27 948	3 308	-	0	12	-	5	7	7	-	31 268
	Vapaa-ajan asunnot	2 102	-	2 016	86	-	0	0	-	-	0	0	-	2 102
S.15	Voittoa tavoittelematon yht.	488	-	317	171	-	-	445	419	21	4	4	-	932
	Asuinrakennukset	416	-	245	170	-	-	390	375	10	4	4	-	806
	Osakkeet ja osuudet	67	-	67	0	-	-	55	44	11	-	-	-	122
	Vapaa-ajan asunnot	5	-	5	-	-	-	-	-	-	-	-	-	5
S.2	Ulkomaat	162	-	160	2	-	-	-	-	-	-	-	-	162
	Asuinrakennukset	48	-	47	1	-	-	-	-	-	-	-	-	48
	Osakkeet ja osuudet	86	-	85	1	-	-	-	-	-	-	-	-	86
	Vapaa-ajan asunnot	28	-	28	-	-	-	-	-	-	-	-	-	28
S.11...S.2	Kaikkiaan	79 355	-	69 847	9 292	-	216	10 421	8 791	654	976	976	-	89 776
	Asuinrakennukset	44 384	-	38 288	5 880	-	216	10 075	8 612	584	879	879	-	54 459
	Osakkeet ja osuudet	32 612	-	29 285	3 326	-	0	345	179	70	96	96	-	32 957
	Vapaa-ajan asunnot	2 359	-	2 273	86	-	0	0	-	-	0	0	-	2 360

Uudet asuntoluotot luotonantajasektoreittain ja luotonantajasektoreittain neljänneksen aikana, milj. euroa

Taulu 5.2.1

	S.12	S.121	S.1221	S.1223	S.123	S.125	S.13	S.1311	S.13131	S.13131	S.1314	S.13141	S.13149	S.12...S.13
Luotonantajasektorit:	Rahoitus ja vakuutuslaitokset	Suomen Pankki	Talletuspankit	Muut rah. väl. rahoituslaitokset	Muut rahoituslaitokset	Vakuutuslaitokset	Julkis-yhteisöt	Valtionhallinto	Kunnat ja kuntayht.	Sosiaali- turva- rahastot	Työeläke- laitokset	Muut sos. turva- rahastot		
Luotonantajasektorit:														
S.11	Yritykset ja asuntoyhteisöt	826	617	208	-	1	13	3	0	10	10	-	-	839
	Asuinrakennukset	708	499	208	-	1	13	3	0	10	10	-	-	720
	Osakkeet ja osuudet	93	92	1	-	-	0	-	-	0	0	-	-	93
	Vapaa-ajan asunnot	26	26	-	-	-	-	-	-	-	-	-	-	26
S.12	Rahoitus- ja vakuutuslaitokset	1	1	-	-	-	-	-	-	-	-	-	-	1
	Asuinrakennukset	1	1	-	-	-	-	-	-	-	-	-	-	1
	Osakkeet ja osuudet	0	0	-	-	-	-	-	-	-	-	-	-	0
	Vapaa-ajan asunnot	0	0	-	-	-	-	-	-	-	-	-	-	0
S.13	Julkisyhteisöt	7	1	7	-	-	1	-	-	1	1	-	-	8
	Asuinrakennukset	7	1	7	-	-	1	-	-	1	1	-	-	8
	Osakkeet ja osuudet	-	-	-	-	-	-	-	-	-	-	-	-	-
	Vapaa-ajan asunnot	-	-	-	-	-	-	-	-	-	-	-	-	-
S.14	Kotitaloudet	5 172	4 979	194	-	0	1	-	0	1	1	-	-	5 173
	Asuinrakennukset	2 747	2 648	99	-	0	0	-	0	0	0	-	-	2 747
	Osakkeet ja osuudet	2 189	2 098	91	-	-	1	-	-	1	1	-	-	2 189
	Vapaa-ajan asunnot	237	233	4	-	-	-	-	-	-	-	-	-	237
S.15	Voittoa tav.matkomat yht.	35	12	23	-	-	-	-	-	-	-	-	-	35
	Asuinrakennukset	34	11	23	-	-	-	-	-	-	-	-	-	34
	Osakkeet ja osuudet	1	1	-	-	-	-	-	-	-	-	-	-	1
	Vapaa-ajan asunnot	0	0	-	-	-	-	-	-	-	-	-	-	0
S.2	Ulkomaat	20	20	0	-	-	-	-	-	-	-	-	-	20
	Asuinrakennukset	8	8	-	-	-	-	-	-	-	-	-	-	8
	Osakkeet ja osuudet	8	8	0	-	-	-	-	-	-	-	-	-	8
	Vapaa-ajan asunnot	4	4	-	-	-	-	-	-	-	-	-	-	4
S.11...S.4	Kaikkiaan	6 062	5 629	432	-	1	14	3	0	11	11	-	-	6 077
	Asuinrakennukset	3 504	3 167	336	-	1	13	3	0	11	11	-	-	3 518
	Osakkeet ja osuudet	2 291	2 199	92	-	-	1	-	-	1	1	-	-	2 291
	Vapaa-ajan asunnot	268	263	4	-	-	-	-	-	-	-	-	-	268

Kotitalouksien asunto- ja kulutusluottokanta luotonantajasektoreittain neljänneksen lopussa, milj. euroa

Taulu 5.3

		S.12	S.121	S.1221	S.1223	S.123	S.125	S.13	S.1311	S.1313+2	S.1314	S.13141	S.13149	S.12...S.13
		Rahoitus- ja vakuutuslaitokset	Suomen Pankki	Talletuspankit	Muut rah. väl. rahoituslaitokset	Muut vakuutuslaitokset	Julkisyhteisöt	Vaivionhallinto	Kunnat ja kuntayht. vaiht. var.	Sosiaali- turva- rahastot	Työeläke- laitokset	Muut sos. turva- rahastot	Kaikkiaan	
S.14	Kotitaloudet	83 215	-	71 912	9 984	1 315	3	80	1	66	13	13	-	83 294
	Asuntoluottokanta:	68 532	-	61 957	6 572	-	2	79	1	66	12	12	-	68 611
	Asuinrakennukset	35 174	-	31 993	3 179	-	2	66	1	61	5	5	-	35 240
	Osakkeet ja osuudet	31 256	-	27 948	3 308	-	0	12	-	5	7	7	-	31 268
	Vapaa-ajan asunnot	2 102	-	2 016	86	-	0	0	-	-	0	0	-	2 102
	Kulutusluottokanta:	14 683	-	9 955	3 412	1 315	1	1	-	-	1	1	-	14 683
	Opinnot	1 362	-	1 362	0	-	-	-	-	-	-	-	-	1 362
	Kulutusluotot	13 321	-	8 594	3 411	1 315	1	1	-	-	1	1	-	13 321
S.1411	Maatalouden harjoittajakotitaloudet	675	-	656	19	0	-	0	-	0	-	-	-	676
	Asuntoluottokanta:	502	-	491	11	-	-	0	-	0	-	-	-	503
	Asuinrakennukset	383	-	375	8	-	-	0	-	0	-	-	-	383
	Osakkeet ja osuudet	75	-	72	3	-	-	-	-	-	-	-	-	75
	Vapaa-ajan asunnot	45	-	44	0	-	-	-	-	-	-	-	-	45
	Kulutusluottokanta:	173	-	165	8	0	-	-	-	-	-	-	-	173
	Opinnot	1	-	1	-	-	-	-	-	-	-	-	-	1
	Kulutusluotot	172	-	164	8	0	-	-	-	-	-	-	-	172
S.1419	Muut elinkeinonharjoittajien kotitaloudet	1 479	-	1 389	88	2	0	0	0	-	0	0	-	1 479
	Asuntoluottokanta:	1 228	-	1 156	72	-	-	0	0	-	-	-	-	1 228
	Asuinrakennukset	820	-	773	47	-	-	0	0	-	-	-	-	820
	Osakkeet ja osuudet	347	-	322	25	-	-	-	-	-	-	-	-	347
	Vapaa-ajan asunnot	61	-	60	1	-	-	-	-	-	-	-	-	61
	Kulutusluottokanta:	251	-	233	16	2	0	0	-	-	0	0	-	251
	Opinnot	5	-	5	-	-	-	-	-	-	-	-	-	5
	Kulutusluotot	246	-	228	16	2	0	0	-	-	0	0	-	246
S.143	Palkansaajakotitaloudet	73 995	-	63 376	9 313	1 302	3	79	0	66	13	13	-	74 073
	Asuntoluottokanta:	61 084	-	54 904	6 178	-	2	78	0	66	12	12	-	61 162
	Asuinrakennukset	31 404	-	28 413	2 990	-	2	66	0	60	5	5	-	31 470
	Osakkeet ja osuudet	27 821	-	24 715	3 105	-	0	12	-	5	7	7	-	27 833
	Vapaa-ajan asunnot	1 859	-	1 776	82	-	0	0	-	-	0	0	-	1 859
	Kulutusluottokanta:	12 911	-	8 472	3 135	1 302	1	1	-	-	1	1	-	12 911
	Opinnot	892	-	892	0	-	-	-	-	-	-	-	-	892
	Kulutusluotot	12 019	-	7 580	3 135	1 302	1	1	-	-	1	1	-	12 019
S.14C	Muut kotitaloudet	7 065	-	6 491	563	10	0	-	-	-	-	-	-	7 065
	Asuntoluottokanta:	5 718	-	5 406	311	-	-	-	-	-	-	-	-	5 718
	Asuinrakennukset	2 587	-	2 433	134	-	-	-	-	-	-	-	-	2 587
	Osakkeet ja osuudet	3 014	-	2 839	175	-	-	-	-	-	-	-	-	3 014
	Vapaa-ajan asunnot	137	-	135	2	-	-	-	-	-	-	-	-	137
	Kulutusluottokanta:	1 347	-	1 085	252	10	0	-	-	-	-	-	-	1 347
	Opinnot	463	-	463	0	-	-	-	-	-	-	-	-	463
	Kulutusluotot	884	-	622	252	10	0	-	-	-	-	-	-	884

Tilastokeskus - Luottokantatilasto

III neljännes 2008

Kotitalouksien uudet asunto- ja kulutusluotot luotonantajasektoreittäin neljänneksen aikana, milj. euroa

Taulu 5.3.1

		Luotonantajasektorit:												
		S.12	S.121	S.1221	S.1223	S.123	S.125	S.13	S.1311	S.13131-2	S.1314	S.13141	S.13149	S.12...S.13
		Rahoitus- ja vakuutuslaitokset	Suomen Pankki	Talletuspankit	Muut rah. väl. raha-laitokset	Muut vakuutuslaitokset	Julkis-yhteisöt	Valtion- hallinto	Kunnat ja kuntayht. valit. var.	Sosiaali- turva- rahastot	Työeläke- laitokset	Muut sos. turva- rahastot	Kaikkiaan	
S.14	Luotonantajasektorit:													
	Kotitaloudet	8 339	-	5 993	2 120	227	0	1	-	0	1	1	8 340	
	Asuntoluottokanta:	5 172	-	4 979	194	-	0	1	-	0	1	1	5 173	
	Asuinrakennukset	2 747	-	2 648	99	-	0	0	-	0	0	0	2 747	
	Osakkeet ja osuudet	2 189	-	2 098	91	-	-	1	-	-	1	1	2 189	
	Vapaa-ajan asunnot	237	-	233	4	-	-	-	-	-	-	-	237	
	Kulutusluottokanta:	3 167	-	1 014	1 926	227	0	0	-	-	0	0	3 167	
	Opinnot	40	-	40	0	-	-	-	-	-	-	-	40	
	Kulutusluotot	3 127	-	974	1 926	227	0	0	-	-	0	0	3 128	
S.1411	Maatiliatalouden harjoittajakotitaloudet	51	-	49	2	0	-	-	-	-	-	-	51	
	Asuntoluottokanta:	33	-	33	0	-	-	-	-	-	-	-	33	
	Asuinrakennukset	22	-	22	0	-	-	-	-	-	-	-	22	
	Osakkeet ja osuudet	6	-	6	0	-	-	-	-	-	-	-	6	
	Vapaa-ajan asunnot	5	-	5	-	-	-	-	-	-	-	-	5	
	Kulutusluottokanta:	18	-	16	2	0	-	-	-	-	-	-	18	
	Opinnot	0	-	0	-	-	-	-	-	-	-	-	0	
	Kulutusluotot	18	-	16	2	0	-	-	-	-	-	-	18	
S.1419	Muut elinkeinonharjoittajien kotitaloudet	128	-	119	9	1	-	-	-	-	-	-	128	
	Asuntoluottokanta:	99	-	95	4	-	-	-	-	-	-	-	99	
	Asuinrakennukset	64	-	60	3	-	-	-	-	-	-	-	64	
	Osakkeet ja osuudet	28	-	27	0	-	-	-	-	-	-	-	28	
	Vapaa-ajan asunnot	8	-	7	0	-	-	-	-	-	-	-	8	
	Kulutusluottokanta:	29	-	24	5	1	-	-	-	-	-	-	29	
	Opinnot	0	-	0	-	-	-	-	-	-	-	-	0	
	Kulutusluotot	29	-	24	5	1	-	-	-	-	-	-	29	
S.143	Palkansaajakotitaloudet	7 524	-	5 268	2 031	225	0	1	-	0	1	1	7 525	
	Asuntoluottokanta:	4 579	-	4 401	178	-	0	1	-	0	1	1	4 580	
	Asuinrakennukset	2 436	-	2 346	90	-	0	0	-	0	0	0	2 436	
	Osakkeet ja osuudet	1 935	-	1 850	85	-	-	1	-	-	1	1	1 935	
	Vapaa-ajan asunnot	208	-	205	4	-	-	-	-	-	-	-	208	
	Kulutusluottokanta:	2 945	-	867	1 853	225	0	0	-	-	0	0	2 945	
	Opinnot	21	-	21	0	-	-	-	-	-	-	-	21	
	Kulutusluotot	2 924	-	846	1 853	225	0	0	-	-	0	0	2 924	
S.14C	Muut kotitaloudet	636	-	556	77	2	-	-	-	-	-	-	636	
	Asuntoluottokanta:	461	-	449	11	-	-	-	-	-	-	-	461	
	Asuinrakennukset	224	-	219	5	-	-	-	-	-	-	-	224	
	Osakkeet ja osuudet	220	-	215	5	-	-	-	-	-	-	-	220	
	Vapaa-ajan asunnot	16	-	16	0	-	-	-	-	-	-	-	16	
	Kulutusluottokanta:	175	-	107	66	2	-	-	-	-	-	-	175	
	Opinnot	19	-	19	0	-	-	-	-	-	-	-	19	
	Kulutusluotot	156	-	89	66	2	-	-	-	-	-	-	156	

Ulkomailta Suomeen myönnettyjen luottojen kanta 3. neljännes 2008, milj.euroa *

Taulu 9

Luotonsaajasektori	Osakasluotot	Joukkovelka- kirjalainat	Rahamarkki- napaperit	Lainat	Kauppa- luotot	Kaikkiaan
1. Yritykset	7708	12 574	453	16 463	7 976	45 175
2. Rahoituslaitokset	245	29 882	13 412	4 000	0	47 539
Rahalaitokset	0	28 620	13 412	3 235	0	45 267
Suomen Pankki	0	0	0	0	0	0
Muut rahoituslaitokset	245	1 261	0	765	0	2 272
3. Julkisyhteisöt	0	41 694	2 646	3 096	0	47 435
Valtio	0	41 688	2 646	1 525	0	45 858
Kunnat	0	6	0	1 570	0	1 576
Työeläkelaitokset ja muut sosiaaliturvarahastot	0	0	0	0	0	0
4. Kotitaloudet ja voittoa tavoittelemattomat yhteisöt	0	0	0	..	0	0
1.-4. Kaikkiaan	7 953	84 149	16 511	23 559	7 976	140 148

Lähde: Suomen Pankki/Maksutasetilasto
* Ennakkotiedot

Taulu 9 sisältää maksutaseen seuraavat erät:

MAKSUTASE**Suorat sijoitukset:**

Lainat emoyhtiölle ja (konsernin sisäiset)
Kauppaluotot ja (konsernin sisäiset)

Portfoliosijoitukset:

Joukkovelkakirjat
Rahamarkkinapaperit

Lainat:

Yksittäisvelkakirjat
Erillislainat
Vuokrausluotot

Kauppaluotot:

Vientiennakot
Tuontivelat

LUOTTOKANTA**Osakasluotot****Joukkovelkakirjat
Rahamarkkinapaperit****Lainat****Kauppaluotot**

Luottokantatilaston julkaiseminen

Luottokanta-painojulkaisu

Luottokantatilasto julkaistaan neljästi vuodessa Luottokanta-painojulkaisuna. Julkaisusta ilmenee koko luottokannan ja yleisöluottojen jakaantuminen luotonantajan ja luotonsaajan sektorin ja luotonsaajan toimialan mukaan sekä luottojen jakautuminen muun muassa vaateittain ja käyttötarkoituksen mukaan.

Vuoden neljättä neljännestä koskeva Luottokanta-julkaisu ilmestyy sekä ennakkotietona että laajempaan, koko päätyneen vuoden kuvaamiseen keskittyvänä julkaisuna, joka sisältää muita julkaisuja laajemmat tiedot. Sen yhteydessä julkaistaan muun muassa eläkevakuutusta harjoittavien laitosten luotonanto sekä tietoja muista kuin sijoitusomaisuusjoukkovelkakirjoista sekä jälkimarkkinakelpoisista velkapapereista. Lisäksi sen yhteydessä julkaistaan Alueellinen luottokantatilasto, joka sisältää päätyneen vuoden tietoja maakunnittain.

Luottokanta Internetissä

Kunkin painojulkaisun ilmestymisen yhteydessä julkaistaan Tilastokeskuksen verkkosivuilla osoitteessa <http://www.stat.fi/til/lkan/index.html> tiedote ilmestyneistä tilastoista sekä painojulkaisua suppeampia tietoja luottokannasta. Kyseisiä tietoja on saatavilla myös Tilastokeskuksen maksuttomasta StatFin-tietokantapalvelusta osoitteessa http://pxweb2.stat.fi/database/StatFin/rah/lkan/lkan_fi.asp. Kaikkien julkistusten tarkat julkaisupäivät ilmoitetaan Tilastokeskuksen verkkosivuilla etukäteen.

TERMIJUETTELO / LUOTTOKANTA

Rahoitus- ja vakuutuslaitosten, valtion ja sosiaaliturvarahastojen luottokanta

Luotonantajasektorit

S.12	Rahoitus- ja vakuutuslaitokset
S.121	Suomen Pankki
S.1221	Talletuspankit Kotimaiset talletuspankit Ulkomaalaisten omistamat talletuspankit
S.1223	Muut rahoitusta välittävät rahalaitokset
S.123	Muut rahoituslaitokset
S.125	Vakuutuslaitokset
S.13	Julkisyhteisöt
S.1311	Valtionhallinto
S.13131-	Kunnat ja kuntayhtymät; vain valtion varoista välitettävät varat
S.13132	
S.1314	Sosiaaliturvarahastot
S.13141	Työeläkelaitokset
S.13149	Muut sosiaaliturvarahastot

Siitä: luotonanto yleisölle

Vaateet

Sekkiluotot
Vekselit
Velkakirjalainat
Valtion varoista välitetyt lainat

Muut lainat
Sijoitusomaisuusjoukkovelkakirjalainat /pysyvät vastaavat jvk:t

Lisäksi vuoden vaihteesta:

Muut kuin sij.omaisuusjvk:t/ vaihtuvat vastaavat jvk:t
Jälkimarkkinakelpoiset velkapaperit; pysyvät+vaihtuvat vastaavat

Euroantolainaus

Euroluottokanta = euroantolainaus + valtion varoista välitetyt lainat + euromääräiset sij.om.jvk:t / pysyvät vastaavat jvk:t

Valuutta-antolainaus

Valuuttaluottokanta = valuutta-antolainaus + valuuttamääräiset sij.om.jvk:t / pys. vastaavat

Luottokanta

= euroluottokanta + muun valuutan määräinen luottokanta

Uudet luotot

Laskennalliset kuoletukset
Nettomuutokset (sekkiluotoista ja vekseleistä)

Kurssimuutokset

Luotonsaajasektorit

S.11	Yritykset ja asuntoyhteisöt
S. 1111	Julkiset yritykset
S. 1112	Yksityiset yritykset
S. 112	Asuntoyhteisöt
S. 12	Rahoitus- ja vakuutuslaitokset
S. 121	Suomen Pankki
S. 1221	Talletuspankit
S. 1222	Rahamarkkinarahastot
S. 1223	Muut rahoitusta välittävät rahalaitokset
S. 123	Muut rahoituslaitokset
S. 124	Rahoituksen ja vakuutuksen välitystä avustavat laitokset
S. 125	Vakuutuslaitokset

TERMINOLOGI/ KREDITBESTÄNDET

Finansiella institutens och försäkringsanstaltens, statens och socialskyddsfondernas kreditbestånd

Kreditgivarsektorer

S.12	Finansiella företag och försäkringsföretag
S.121	Finlands Bank
S.1221	Depositionsbanker Finländska depositionsbanker Depositionsbanker i utländsk ägo
S.1223	Övriga monetära finansinstitut som förmedlar finansiering
S.123	Övriga finansinstitut
S.125	Försäkringsföretag
S.13	Offentlig sektor
S.1311	Staten
S.13131-	Kommuner och samkommuner; enbart statskrediter förmedlade av kommuner och samkommuner
S.13132	
S.1314	Socialskyddsfonder
S.13141	Arbetspensionsanstalter
S.13149	Övriga socialskyddsfonder

Därav: utlåning till allmänheten

Fordringar

Checkkrediter
Växlar
Direkta skuldebrevslån
Lån förmedlade ur statens medel

Övriga lån
Investeringsmasskuldebrev

Från årsskiftet dessutom:

Andra än investeringsmasskuldebrev
Omsättningsbara skuldebrev

Utlåning i euro

Kreditbeståndet i euro = utlåning i euro + lån förmedlade ur statsmedel + investeringsmasskuldebrev i euro

Utlåning i utländsk valuta

Kreditbeståndet i valuta = utlåning i valuta + investeringsmasskuldebrev i valuta

Kreditbeståndet

= kreditbeståndet i euro + kreditbeståndet i utländsk valuta

Nya krediter

Kalkylerade amorteringar
Nettoförändringar (av checkkrediter och växlar)

Kursförändringar

Kredittagarsektorer

S.11	Ikke-finansiella företag och bostadssamfund
S. 1111	Offentligt ägda icke-finansiella företag
S. 1112	Privata icke-finansiella företag
S. 112	Bostadssamfund
S. 12	Finansiella företag och försäkringsföretag
S. 121	Finlands Bank
S. 1221	Depositionsbanker
S. 1222	Penningmarknadsfonder
S. 1223	Övriga monetära finansinstitut som förmedlar finansiering
S. 123	Övriga finansinstitut
S. 124	Institut för finansierings- och försäkringsverksamhet
S. 125	Försäkringsföretag

GLOSSARY/ OUTSTANDING CREDIT

Outstanding credit of financial and insurance institutions, central government and social security funds

Lender sectors

S.12	Financial and insurance corporations
S.121	Bank of Finland
S.1221	Deposit banks Finnish deposit banks Foreign-owned deposit banks
S.1223	Other monetary financial institutions practising financial intermediation
S.123	Other financial intermediaries
S.125	Insurance corporations
S.13	General government
S.1311	Central government
S.13131-	Municipalities and joint municipal authorities; loans granted from government funds for further intermediation only
S.13132	
S.1314	Social security funds
S.13141	Employment pension schemes
S.13149	Other social security funds

Of which: Loans to the public

Claims

Overdraft facilities
Bills of exchange
Direct promissory notes
Loans granted from state funds

Other loans
Bonds classified as investments

In addition at the end of the year:

Other than investment-bonds

Promissory notes tradable on the secondary markets

Lending in euro

Stock in euro = lending in euro + loans granted from state funds + investment-bonds in euro

Lending in foreign currency

Stock in foreign currency = lending in currency + investment-bonds in currency

Total stock

= Stock in euro + stock in foreign currency

New lending

Computed redemptions
Net changes (in overdrafts and bills of exchange)
Exchange rate changes

Borrower sectors

S.11	Non-financial corporations and housing corporations
S. 1111	Public non-financial corporations
S. 1112	Private non-financial corporations
S. 112	Housing corporations
S. 12	Financial and insurance corporations
S. 121	Bank of Finland
S. 1221	Deposit banks
S. 1222	Money market funds
S. 1223	Other monetary financial institutions practising financial intermediation
S. 123	Other financial intermediaries
S. 124	Financial auxiliaries
S. 125	Insurance corporations

S. 13	Julkisyhteisöt	S. 13	Offentlig sektor	S. 13	General government
S. 1311	Valtionhallinto	S. 1311	Staten	S. 1311	Central government
S. 13131	Kunnat	S. 13131	Kommuner	S. 13131	Municipalities
S. 13132	Kuntayhtymät	S. 13132	Samkommuner	S. 13132	Joint municipal authorities
S. 13133	Ahvenanmaan maakuntahallinto	S. 13133	Ålands landskapsstyrelse	S. 13133	Government of Åland
S. 1314	Sosiaaliturvarahastot	S. 1314	Socialskyddsfonder	S. 1314	Social security funds
S. 13141	Työeläkelaitokset	S. 13141	Arbetspensionsanstalter	S. 13141	Employment pension schemes
S. 13149	Muut sosiaaliturvarahastot	S. 13149	Övriga socialskyddsfonder	S. 13149	Other social security funds
S. 14	Kotitaloudet	S. 14	Hushåll	S. 14	Households
S. 141	Työnantaja- ja muut elinkeinonharjoittajien kotitaloudet	S. 141	Arbetsgivarhushåll och andra näringsidkarhushåll	S. 141	Employers and other own-account workers
S. 1411	Maatilataloudenharjoittajien kotitaloudet	S. 1411	Gårdsbrukarhushåll	S. 1411	Employers and own-account workers in agriculture
S. 1419	Muut elinkeinonharjoittajien kotitaloudet	S. 1419	Övriga näringsidkarhushåll	S. 1419	Other employers and own-account workers
S. 143	Palkansaajakotitaloudet	S. 143	Löntagarhushåll	S. 143	Employees
S. 14C	Muut kotitaloudet	S. 14C	Övriga hushåll	S. 14C	Other households
S. 15	Kotitalouksia palvelevat voittoa tavoittelemattomat yhteisöt	S. 15	Hushållens icke-vinstsyftande organisationer	S. 15	Non-profit institutions serving households
S. 151	Valtionkirkot	S. 151	Statskyrkor	S. 151	State churches
S. 152	Muut voittoa tavoittelemattomat yhteisöt	S. 152	Övriga icke-vinstsyftande organisationer	S. 152	Other non-profit institutions serving households
S. 2	Ulkomaat	S. 2	Utländat	S. 2	Rest of the world
S. 21	Euroopan unioni	S. 21	Europeiska unionen	S. 21	The European Union
S. 22	Muut maat ja kansainväliset järjestöt	S. 22	Övriga utlandet och internationella organisationer	S. 22	Other countries and international organisations
S.1...S.2	Kaikkiaan	S.1...S.2	Sammanlagt	S.1...S.2	Total
Luotonsaajatoimialat (TOL 2002)		Kredittagarens näringsgren (NI 2002)		Economic activity of borrower (SIC2002)	
00	Erittelemätön	00	Odifferentierad	00	Not specified
A	Maatalous, riista- ja metsätalous	A	Jordbruk, jakt och skogsbruk	A	Agriculture, hunting and forestry
B	Kalatalous	B	Fiske	B	Fishing
C	Kaivostoiminta ja louhinta	C	Gruvdrift och utvinning av mineral	C	Mining and quarrying
D	Teollisuus	D	Tillverkning	D	Manufacturing
15-16	Elintarvikkeiden, juomien ja tupakan valmistus	15-16	Livsmedels, dryckesvaru- och tobaksvaruframställning	15-16	Manufacture of food products, beverages and tobacco
17-19	Tekstiilien, tekstiilituotteiden, nahan ja nahkatuotteiden valmistus	17-19	Textil- och beklädnadsvarutillverkning, tillverkning av läder och lädervaror	17-19	Manufacture of textiles, leather and textile and leather products
20	Sahatavaran ja puutuotteiden valmistus	20	Sågvirkes- och trävarutillverkning	20	Manufacture of wood and wood products
21	Massa-, paperi ja paperituotteiden valmistus	21	Massa-, pappers- och pappersvarutillverkning	21	Manufacture of pulp, paper and paper products
22	Kustantaminen, painaminen sekä tallenteiden jäljentäminen	22	Förlagsverksamhet; grafisk produktion och reproduktion av inspelningar	22	Publishing, printing and reproduction of recorded media
23-25	Koksi, öljytuotteiden, ydinpolttoaineen, kemikaalien, kemiallisten tuotteiden, tekokuittujen, kumi- ja muovituotteiden valmistus	23-25	Tillverkning av koks, oljeprodukter, kämbrånse, kemikalier, kemiska produkter, konstfiber, gummi- och plastvaror	23-25	Manufacture of coke, refined petroleum products, nuclear fuel, chemicals, chemical products, man-made fibres, rubber and plastic products
26	Ei- metallisten mineraalituotteiden valmistus	26	Tillverkning av icke-metalliska mineraliska produkter	26	Manufacture of other non-metallic mineral products
27-28	Metallien jalostus ja metallituotteiden valmistus	27-28	Metallframställning och metallvarutillverkning	27-28	Manufacture of basic metals and fabricated metal products
29-35	Koneiden, laitteiden, elektroniikka, sähkötuotteiden ja kulkuneuvojen valmistus	29-35	Tillverkning av maskiner, utrustning, elektronik, elprodukter och transportmedel	29-35	Manufacture of machinery and equipment n.e.c., electrical, optical and transport equipment
36-37	Muu valmistus; kierrätys	36-37	Övrig tillverkning	36-37	Manufacturing n.e.c.
E	Sähkö-, kaasu- ja vesihuolto	E	El-, gas-, värme- och vattenförsörjning	E	Electricity, gas and water supply
F	Rakentaminen	F	Byggsverksamhet	F	Construction
G	Tukku- ja vähittäiskauppa; moottoriajoneuvojen, henkilökohtaisten esineiden ja kotitalouksesineiden korjaus	G	Parti- och detaljhandel; reparation av motorfordon, hushållsartiklar och personliga artiklar	G	Wholesale and retail trade; repair of motor vehicles, motorcycles and personal and household goods
H	Majoitus- ja ravitsemistoiminta	H	Hotell- och restaurangverksamhet	H	Hotels and restaurants
I	Kuljetus, varastointi ja tietoliikenne	I	Transport, magasinering och kommunikation	I	Transport, storage and communication
K	Kiinteistö-, vuokraus- ja tutkimuspalvelut; liike-elämän palvelut	K	Fastighets-, uthyrings- och forskningsverksamhet, företagstjänster	K	Real estate, renting and business activities
M	Koulutus	M	Utbildning	M	Education
N	Terveystiete- ja sosiaalipalvelut	N	Hälsa- och sjukvård, sociala tjänster	N	Health and social work
O	Muut yhteiskunnalliset ja henkilökohtaiset palvelut	O	Andra samhällseliga och personliga tjänster	O	Other community, social and personal service activities
Asuntoluotot		Bostadskrediter		Housing loans	
	Asuinrakennukset		Bostadsbyggnader		Residential buildings
	Osakkeet ja osuudet		Aktier och andelar		Shares and partnerships
	Vapaa-ajan asunnot		Fritidsbostäder		Leisure homes
Kulutusluotot		Konsumtionskrediter		Consumer credits	
	Opintolainat		Studielån		Study loans
	Kulutusluotot		Konsumtionskrediter		Consumer credits

Port Payé
Finlande
126676

Suomen
Posti Oyj

SVT Suomen virallinen tilasto
Finlands officiella statistik
Official Statistics of Finland

Rahoitus ja vakuutus 2008
Finansiering och försäkring
Financing and insurance

Lisätietoja – Förfrågningar – Inquiries

Olli Kannas (09) 1734 3539
olli.kannas@tilastokeskus.fi
Kerttu Helin (09) 1734 3330
kerttu.helin@tilastokeskus.fi

Vastaava tilastojohtaja – Ansvarig statistikdirektör –
Director in charge

Ari Tyrkkö

Asiakaspalaute: www.tilastokeskus.fi/palaute