

Konkurssitiedote

4/2001

Lisätietoja: Riitta Forsman, Eeva Heinonen, Kimmo Moisio
Vastaava tilastojohtaja: Riitta Harala

Konkurssit tammi-maaliskuussa 2001

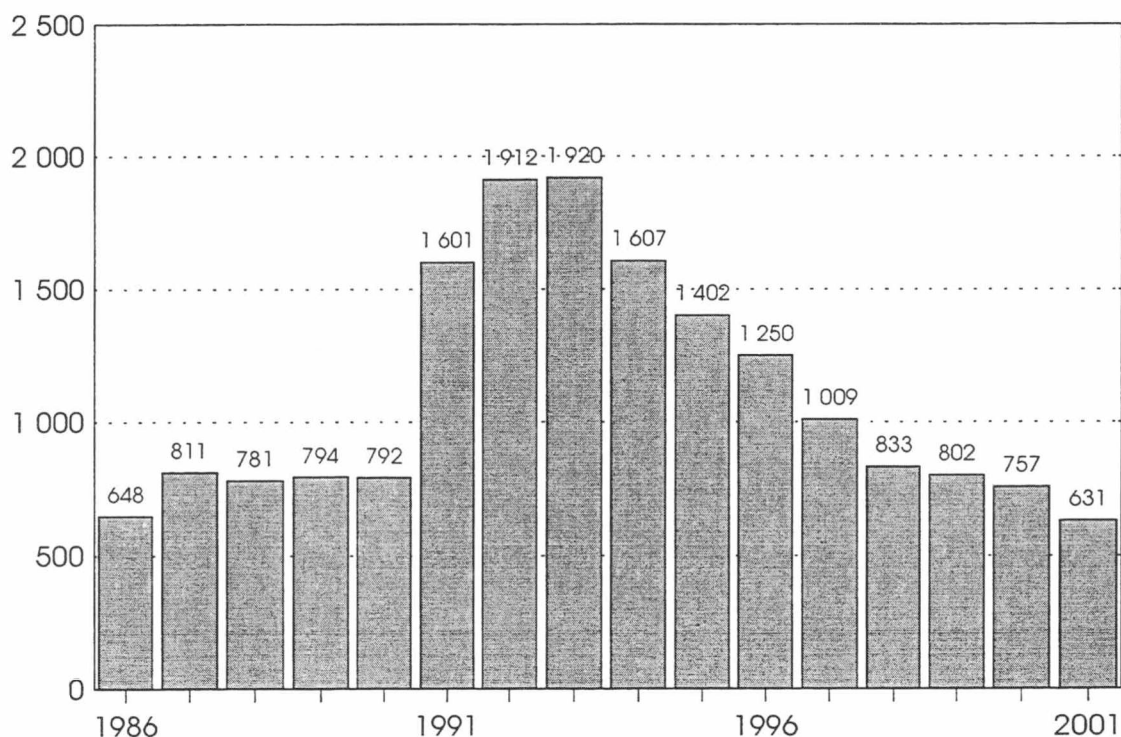
Tammi-maaliskuussa pantiin vireille 631 konkurssia, mikä on 17 prosenttia vähemmän kuin vastaavana ajankohtana vuotta aiemmin.

Konkurssien määrä oli vuoden ensimmäisellä neljänneksellä alhaisemmalla tasolla kuin kertaakaan vuodesta 1986 asti julkaistun konkurssitiedotteen aikana. Konkurssien määrä on ollut edellisvuotista pienempi jo kahdeksana perättäisenä vuotena. Konkurssit vähenivät erityisesti maaliskuussa, jolloin pantiin vireille vain 172 konkurssia, kun vastaava luku vuotta aiemmin oli 309.

Verrattuna vuotta aiempaan konkurssien määrä väheni tammi-maaliskuussa kaikilla muilla päätoimialoilla paitsi maa-, metsä- ja kalataloudessa sekä muut palvelut-toimialalla. Vuoden ensimmäisellä neljänneksellä konkurssien määrä väheni eniten teollisuudessa, 30 prosenttia, verrattuna vastaavaan ajankohtaan vuotta aiemmin.

Konkurssien takia uhanalaiseksi joutui tammi-maaliskuussa 2 100 työpaikkaa, 24 prosenttia vähemmän kuin edellisen vuoden vastaavana ajankohtana.

Vireille pannut konkurssit 1. neljännes 1986-2001



Tilastotaulut	Sivu
1. Konkurssiin haetut yritykset ja yksityishenkilöt maakunnittain toimialan ja henkilökunnan määrän mukaan: A. Tammi-maaliskuussa	4
B. Maaliskuussa	6
2. Vireille pannut konkurssit velallisen toimialan mukaan	7
3. Vireille pantujen konkurssien lukumäärämuutos toimialoittain vuonna 2001 vuoden 2000 vastaavaan ajankohtaan verrattuna	7
4. Viisikymmentä kuntaa, joissa joutui uhanalaiseksi eniten työpaikkoja vireille pantujen konkurssien takia: A. Tammi-maaliskuussa	8
B. Maaliskuussa	9
5. Konkurssiin haetut yritykset toimialan ja henkilökunnan määrän mukaan Tammi - maaliskuussa	10
6. Vireille pannut yrityssaneeraukset velallisen toimialan mukaan	12
7. Yrityssaneerausasiat käräjäoikeuden ja asian laadun mukaan Tammi - maaliskuussa	12
8. Yksityishenkilöiden velkajärjestelyasiat käräjäoikeuden ja asian laadun mukaan Tammi - maaliskuussa	13
9. Yksityishenkilöiden velkajärjestelyasiat velallisen kotimaakunnan ja asian laadun mukaan Tammi - maaliskuussa	13
10. Yksityishenkilöiden velkajärjestelyasiat asian laadun mukaan 8.2.1993-31.3.2001.	14

Tilastokeskuksen konkurssi-, yrityssaneeraus- ja velkajärjestelyaineistosta

Tilastokeskus on saanut 1.6.1994 alkaen oikeusministeriön kautta kuukausittain tiedot käräjäoikeuksissa käsitellyistä konkurssi-, yrityssaneeraus- ja velkajärjestelyasioista. Tiedot saadaan käräjäoikeuksien asiankäsitteilyjärjestelmästä, joka otettiin käyttöön 1.12.1993. Tilastokeskuksessa konkurssiin tai yrityssaneeraukseen haettuun yritykseen yhdistetään sitä kuvaavat taustatiedot, kuten toimiala ja henkilökunnan määrä. Tiedot julkaistaan kuukausittain ilmestyvässä konkurssitiedotteessa. Päättyneitä konkurssseja koskevat tiedot julkaistaan kerran vuodessa, maaliskuussa, konkurssitiedotteen laajemmassa numerossa.

Keskeiset käsitteet

Vireille pannuilla konkurseilla tarkoitetaan kalenterivuoden aikana konkurssiin haettuja yrityksiä tai yksityishenkilöitä.

Vireille pannuilla yrityssaneerauksilla tarkoitetaan kalenterivuoden aikana yrityssaneeraukseen haettuja yrityksiä.

Samaa yritystä voidaan vuoden aikana hakea konkurssiin tai yrityssaneeraukseen useiden eri velkojien toimesta. Hakemusten määrä on aina suurempi kuin tilastoissa esitetty, vireille pantujen konkurssien tai yrityssaneerausten määrä.

Uhanalaisilla työpaikoilla tarkoitetaan työpaikkojen määrää niissä yrityksissä, joita on haettu konkurssiin.

Yrityssaneeraus ja yksityishenkilön velkajärjestely

Vuoden 1993 helmikuussa (8.2.1993) tulivat voimaan uudet lait yrityssaneerauksesta ja yksityishenkilön velkajärjestelystä. Näillä laeilla pyritään korjaamaan taloudellisiin vaikeuksiin joutuneiden yritysten ja yksityishenkilöiden taloudellista asemaa.

Yritysten saneerausmenettely on vaihtoehto yrityksen konkurssille. Menettely tähtää elinkelpoisen yrityksen toiminnan jatkumisen turvaamiseen. Tuomioistuimen harkinnassa on päättää onko yrityksellä elinmahdollisuuksia saneerattuna.

Yksityishenkilön velkajärjestely antaa maksukyvyttömälle henkilölle mahdollisuuden vapautua osasta tai kaikista veloistaan, kun hän muutoin kuin tilapäisesti on kyvytön maksamaan erääntyviä velkojaan. Myös yksityishenkilön velkajärjestelyistä päättää tuomioistuin.

Saneerausmenettelyn suhde konkurssiin

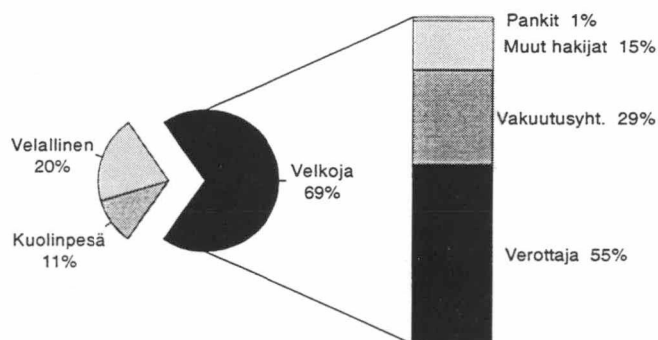
Lain yrityksen saneerauksesta tultua voimaan velkojat eivät enää voi ajaa konkurssiin elinkelpoista yritystä. Saneerausmenettely syrjäyttää konkurssin, jos saneeraukselle on tuomioistuimen mielestä olemassa edellytykset. Konkurssi voidaan torjua tekemällä saneeraushakemus ennen kuin konkurssiinasettamispäätös on tehty. Samoin jos saneeraushakemus on tehty ja yritystä haetaan konkurssiin, on konkurssihakemuksen käsittely lykättävä, kunnes päätös saneerausmenettelyn aloittamisesta on tehty. Konkurssimenettely voidaan jatkossa käynnistää uudelleen mikäli velallinen laininlyö maksuohjelman mukaiset velan maksunsa tai osoitautuu maksukyvyttömäksi.

Verottajan osuus velkojan vireille panemista konkurseista lisääntyi

Kaikista tammi-maaliskuussa vireille pannuista konkurseista oli velkojan vireille panemia 69 prosenttia, viisi prosenttiyksikköä vähemmän kuin vastaavana ajankohtana vuotta aiemmin.

Verottaja oli vireille panijana 55 prosentissa ja vakuutusyhtiöt 29 prosentissa velkojan vireille panemista konkurseista tammi-maaliskuussa 2001. Verottajan osuus lisääntyi kuusi prosenttiyksikköä ja vakuutusyhtiöiden osuus laski kahdeksan prosenttiyksikköä verrattuna edellisen vuoden vastaavaan ajankohtaan.

Vireille pannut konkurssit hakijan mukaan 1. neljännes 2001



Pankit ja muut rahoituslaitokset olivat vireille panijana vain reilussa prosentissa velkojan vireille panemista konkurseista tammi-maaliskuussa 2001. Osuus laski prosenttiyksikön verrattuna edellisen vuoden vastaavaan ajankohtaan.

Ryhmän muut hakijat osuus velkojan vireille panemista konkurseista tammi-maaliskuussa 2001 oli 15 prosenttia, osuus lisääntyi kolme prosenttiyksikköä verrattuna vastaavaan osuuteen vuotta aiemmin.

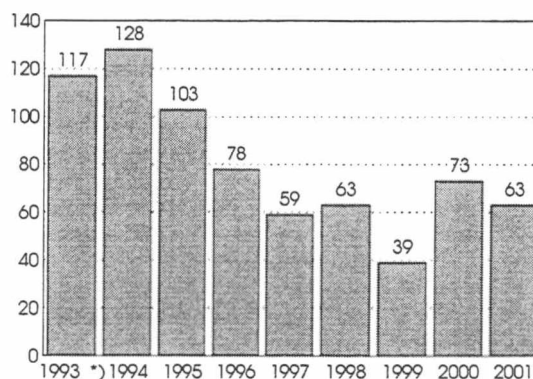
Yrityssaneeraukset tammi-maaliskuussa

Tammi-maaliskuussa pantiin vireille 63 yrityssaneerausta. Määrä on 10 vähemmän kuin vuotta aiemmin. Verrattuna edellisen vuoden vastaavaan ajankohtaan yrityssaneerauksien määrä väheni teollisuudessa ja rakentamisessa sekä majoitus- ja ravitsemistoinnassa. Kuljetuksissa ja kaupan alalla yrityssaneerauksien määrä lisääntyi.

Lähes joka toisessa yrityssaneeraushakemuksessa tammi-maaliskuussa oli konkurssihakemus vireillä hakemusta jätettäessä.

Saneerausmenettelyyn haetuissa yrityksissä oli tammi-maaliskuussa henkilökuntaa 437, lähes yhtä paljon kuin vastaavana ajankohtana vuotta aiemmin.

Vireille pannut yrityssaneeraukset 1. neljännes 1993-2001



*) Laki yrityssaneerauksesta tuli voimaan 8.2.1993

Velkajärjestelyjen määrä laski edelleen

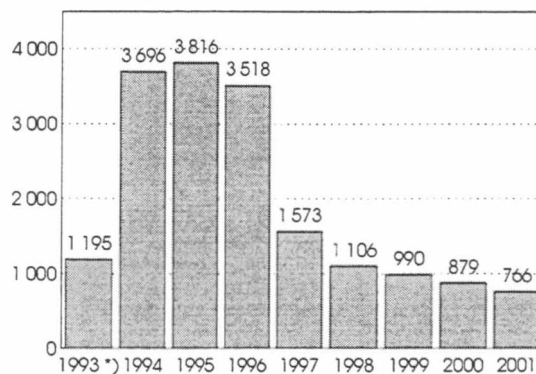
Käräjäoikeuksiin jätettiin tammi-maaliskuussa käsiteltäväksi 1 185 yksityishenkilöiden velkajärjestelyasiaa. Näistä velkajärjestelyhakemuksia oli 766, maksuohjelman muuttamisia 272, velkajärjestelyn raukeamisia 139 ja muita velkajärjestelyasioita 8.

Velkajärjestelyhakemuksia tehtiin vuoden 2001 tammi-maaliskuussa 113 vähemmän kuin vastaavana ajankohtana vuotta aiemmin.

Vanhojen maksuohjelmien muutoshakemuksia tehtiin tammi-maaliskuussa 80 vähemmän kuin vuotta aiemmin. Velkajärjestelyn raukeamishakemuksia tehtiin tammi-maaliskuussa viisi enemmän kuin vuotta aiemmin.

Aviopuolisot, yhteisvastuulliset kanssavelalliset sekä velallinen ja takaaja voivat hakea velkajärjestelyä yhdessä. Tammi-maaliskuussa tehdyistä velkajärjestelyhakemuksista oli aviopuolisoiden yhteishakemuksia 104. Kanssavelallisen kanssa tehtyjä yhteishakemuksia oli 13.

Yksityishenkilöiden velkajärjestelyhakemukset 1. neljännes 1993-2001



*) Laki yksityishenkilöiden velkajärjestelystä tuli voimaan 8.2.1993

14.5.2001 1

1A. KONKURSSIIN HAETUT YRITYKSET JA YKSITYISHENKILÖT MAAKUNNITTAIN TOIMIALAN JA HENKILÖKUNNAN MÄÄRÄN MUKAAN
TAMMI - MAALISKUU 2001

MAAKUNTA JA HENKILÖKUNNAN MÄÄRÄ	KONKURS- SIIN HAETTUJA KAIK- KIAAN	YRITYKSET YHTEEN- SÄ	MAA- METSÄ- KALA- TALOUS	TEOLLI- SUUS, KAIVOS, TOIM. ENERGIA HUOLTO	RAKEN- TAMINEN	KAUPPA	MAJOITUS JA RAVIT- SEMIS- TOIMINTA	KULJETUS TIETOLII- KENNE VA- RASTOINTI	MUUT PALVELUT	TUNTE- MATON	YKSI- TYIS- HEN- KILÖT	HENKILÖ- KUNNAN MÄÄRÄ
KOKO MAA	631	611	9	86	96	124	41	45	139	71	20	2101
ALLE 2 TAI TUNTEM.	354	334	6	35	37	72	16	16	81	71	20	398
2 - 4 HENKILÖÄ	175	175	3	30	34	39	14	17	38	-	-	559
5 - 9 HENKILÖÄ	60	60	-	9	17	10	7	6	11	-	-	402
10 - 19 HENKILÖÄ	32	32	-	8	7	3	4	5	5	-	-	418
20 TAI YLI HENKILÖÄ	10	10	-	4	1	-	-	1	4	-	-	324
% VUODESTA 2000	-17	-17	80	-30	-18	-25	-21	-29	5	-11	-5	-24
UUSIMAA	198	197	-	17	31	41	12	12	63	21	1	630
ALLE 2 TAI TUNTEM.	108	107	-	5	14	22	5	5	35	21	1	120
2 - 4 HENKILÖÄ	57	57	-	8	8	15	3	5	18	-	-	182
5 - 9 HENKILÖÄ	22	22	-	3	7	3	3	1	5	-	-	146
10 - 19 HENKILÖÄ	8	8	-	1	2	1	1	1	2	-	-	105
20 TAI YLI HENKILÖÄ	3	3	-	-	-	-	-	-	3	-	-	77
% VUODESTA 2000	-11	-10	-100	-32	-21	-27	-20	-20	47	-16	-75	-33
ITÄ-UUSIMAA	9	9	1	3	1	1	2	-	1	-	-	21
ALLE 2 TAI TUNTEM.	5	5	1	2	-	1	1	-	-	-	-	6
2 - 4 HENKILÖÄ	3	3	-	1	-	-	1	-	1	-	-	8
5 - 9 HENKILÖÄ	1	1	-	-	1	-	-	-	-	-	-	6
% VUODESTA 2000	29	29	-	-	-50	-	100	-100	-	-100	-	8
VARSINAIS-SUOMI	63	61	1	4	9	12	6	7	13	9	2	250
ALLE 2 TAI TUNTEM.	32	30	-	1	4	4	2	2	8	9	2	36
2 - 4 HENKILÖÄ	15	15	1	-	2	7	1	2	2	-	-	48
5 - 9 HENKILÖÄ	11	11	-	1	3	1	2	2	2	-	-	80
10 - 19 HENKILÖÄ	3	3	-	1	-	-	1	-	1	-	-	39
20 TAI YLI HENKILÖÄ	2	2	-	1	-	-	-	1	-	-	-	48
% VUODESTA 2000	-9	-9	-	-64	-25	-8	50	75	8	-18	-	-16
SATAKUNTA	16	16	-	2	2	3	2	2	3	2	-	71
ALLE 2 TAI TUNTEM.	7	7	-	1	-	2	-	-	2	2	-	7
2 - 4 HENKILÖÄ	3	3	-	1	-	-	1	1	-	-	-	11
5 - 9 HENKILÖÄ	4	4	-	-	2	1	-	-	1	-	-	27
10 - 19 HENKILÖÄ	2	2	-	-	-	-	1	1	-	-	-	26
% VUODESTA 2000	-50	-50	-	-67	-67	-40	-60	-50	50	-50	-	-52
KANTA-HÄME	5	5	-	1	1	1	-	-	1	1	-	51
ALLE 2 TAI TUNTEM.	3	3	-	-	-	1	-	-	1	1	-	3
20 TAI YLI HENKILÖÄ	2	2	-	1	1	-	-	-	-	-	-	47
% VUODESTA 2000	-71	-69	-	-67	-67	-67	-	-100	-75	-50	-100	51
PIRKANMAA	38	38	1	8	9	5	2	4	7	2	-	126
ALLE 2 TAI TUNTEM.	18	18	1	4	2	3	1	1	4	2	-	21
2 - 4 HENKILÖÄ	14	14	-	2	4	2	-	3	3	-	-	43
5 - 9 HENKILÖÄ	3	3	-	1	1	-	1	-	-	-	-	22
10 - 19 HENKILÖÄ	3	3	-	1	2	-	-	-	-	-	-	39
% VUODESTA 2000	-43	-42	-	-56	-10	-44	-	-20	-61	-33	-100	-37
PÄIJÄT-HÄME	23	23	-	1	2	8	3	-	5	4	-	80
ALLE 2 TAI TUNTEM.	13	13	-	-	2	4	1	-	2	4	-	15
2 - 4 HENKILÖÄ	6	6	-	-	-	3	2	-	1	-	-	16
5 - 9 HENKILÖÄ	2	2	-	-	-	1	-	-	1	-	-	15
10 - 19 HENKILÖÄ	2	2	-	1	-	-	-	-	1	-	-	33
% VUODESTA 2000	21	21	-100	-75	100	60	-	-	150	-33	-	29
KYMENLAAKSO	18	16	-	3	4	1	-	2	3	3	2	56
ALLE 2 TAI TUNTEM.	10	8	-	-	1	-	-	2	2	3	2	10
2 - 4 HENKILÖÄ	5	5	-	1	2	1	-	-	1	-	-	15
5 - 9 HENKILÖÄ	1	1	-	1	-	-	-	-	-	-	-	6
10 - 19 HENKILÖÄ	2	2	-	1	1	-	-	-	-	-	-	24
% VUODESTA 2000	-38	-38	-	-	33	-83	-100	-33	-50	-25	-33	-44
ETELÄ-KARJALA	22	22	-	6	3	5	1	1	1	5	-	57
ALLE 2 TAI TUNTEM.	12	12	-	1	1	4	1	-	-	5	-	16
2 - 4 HENKILÖÄ	9	9	-	5	2	1	-	-	1	-	-	27
10 - 19 HENKILÖÄ	1	1	-	-	-	-	-	1	-	-	-	14
% VUODESTA 2000	16	16	-	50	-	150	-	-67	-67	25	-	-32
ETELÄ-SAVO	18	18	-	4	3	2	3	1	4	1	-	50
ALLE 2 TAI TUNTEM.	10	10	-	1	1	2	2	-	3	1	-	11
2 - 4 HENKILÖÄ	6	6	-	2	2	-	1	-	1	-	-	19
5 - 9 HENKILÖÄ	1	1	-	1	-	-	-	-	-	-	-	8
10 - 19 HENKILÖÄ	1	1	-	-	-	-	-	1	-	-	-	11
% VUODESTA 2000	-51	-51	-	-64	-50	-50	-	-67	-33	-75	-	-54
POHJOIS-SAVO	25	25	1	5	6	4	-	6	2	1	-	95
ALLE 2 TAI TUNTEM.	12	12	1	4	4	3	-	1	2	1	-	14
2 - 4 HENKILÖÄ	6	6	-	1	3	-	-	2	-	-	-	22
5 - 9 HENKILÖÄ	4	4	-	1	1	1	-	2	-	-	-	21
10 - 19 HENKILÖÄ	3	3	-	-	2	-	-	1	-	-	-	37
% VUODESTA 2000	-4	-4	-	-	20	100	-100	20	-67	-50	-	-39
POHJOIS-KARJALA	11	11	1	2	-	1	1	-	3	3	-	24
ALLE 2 TAI TUNTEM.	6	6	-	-	-	1	-	-	2	3	-	6
2 - 4 HENKILÖÄ	5	5	1	2	-	-	1	-	1	-	-	18
% VUODESTA 2000	-15	-15	-	-60	-100	-	-	-100	-	-	-	14

14.5.2001 2

1A. KONKURSSIIN HAETUT YRITYKSET JA YKSITYISHENKILÖT MAAKUNNITTAIN TOIMIALAN JA HENKILÖKUNNAN MÄÄRÄN MUKAAN
TAMMI - MAALISKUU 2001

MAAKUNTA JA HENKILÖKUNNAN MÄÄRÄ	KONKURS- SIIN HAETTUJA KAIK- KIAAN	YRITYKSET YHTEEN- SÄ	MAA- METSÄ- KALA- TALOUS	TEOLLI- SUUS, KAIVOS TOIM. ENERGIA HUOLTO	RAKEN- TAMINEN	KAUPPA	MAJOITUS JA RAVIT- SEMIS- TOIMINTA	KULJETUS TIETOLII- KENNE VA- RASTOINTI	MUUT PALVELUT	TUNTE- MATON	YKSI- TYIS- HEN- KILÖT	HENKILÖ- KUNNAN MÄÄRÄ
KESKI-SUOMI	21	21	-	5	3	3	1	-	5	4	-	123
ALLE 2 TAI TUNTEM.	12	12	-	2	-	2	-	-	4	4	-	13
2 - 4 HENKILÖÄ	5	5	-	1	2	-	1	-	1	-	-	20
5 - 9 HENKILÖÄ	2	2	-	-	1	-	1	-	-	-	-	13
10 - 19 HENKILÖÄ	1	1	-	1	-	-	-	-	-	-	-	12
20 TAI YLI HENKILÖÄ	1	1	-	1	-	-	-	-	-	-	-	64
%- VUODESTA 2000	-59	-57	-	-44	-63	-75	-	-100	-50	-	-100	-32
ETELÄ-POHJANMAA	35	33	-	13	6	6	1	1	3	3	2	58
ALLE 2 TAI TUNTEM.	24	22	-	7	4	5	-	1	2	3	2	26
2 - 4 HENKILÖÄ	11	11	-	6	2	1	1	-	1	-	-	33
%- VUODESTA 2000	40	43	-	63	200	-	-67	-	50	200	-	-35
POHJANMAA	35	29	1	3	5	10	1	1	7	1	6	77
ALLE 2 TAI TUNTEM.	23	17	1	2	2	6	1	1	3	1	6	25
2 - 4 HENKILÖÄ	8	8	-	-	2	2	-	-	4	-	-	23
5 - 9 HENKILÖÄ	3	3	-	1	1	1	-	-	-	-	-	16
10 - 19 HENKILÖÄ	1	1	-	-	-	1	-	-	-	-	-	12
%- VUODESTA 2000	30	16	-	-25	-	11	-67	-	133	-	200	7
KESKI-POHJANMAA	13	9	-	-	-	6	1	1	-	1	4	25
ALLE 2 TAI TUNTEM.	9	5	-	-	-	4	-	-	-	1	4	10
2 - 4 HENKILÖÄ	3	3	-	-	-	2	-	1	-	-	-	7
5 - 9 HENKILÖÄ	1	1	-	-	-	-	1	-	-	-	-	8
%- VUODESTA 2000	-13	-40	-100	-100	-100	50	-67	-	-100	-	-	-44
POHJOIS-POHJANMAA	42	40	-	6	5	9	2	3	11	4	2	210
ALLE 2 TAI TUNTEM.	26	24	-	2	4	4	-	2	8	4	2	29
2 - 4 HENKILÖÄ	8	8	-	-	1	4	2	1	-	-	-	28
5 - 9 HENKILÖÄ	3	3	-	1	-	1	-	-	1	-	-	21
10 - 19 HENKILÖÄ	3	3	-	2	-	-	-	-	1	-	-	45
20 TAI YLI HENKILÖÄ	2	2	-	1	-	-	-	-	1	-	-	87
%- VUODESTA 2000	-2	-5	-	500	-	-40	-60	-63	175	-	100	82
KAINUU	12	11	1	1	1	1	1	1	3	2	1	25
ALLE 2 TAI TUNTEM.	8	7	1	1	-	1	1	-	1	2	1	9
2 - 4 HENKILÖÄ	3	3	-	-	1	-	-	1	1	-	-	10
5 - 9 HENKILÖÄ	1	1	-	-	-	-	-	-	1	-	-	6
%- VUODESTA 2000	-	-	-	-	-	-86	-	-	-	-	-	32
LAPPI	26	26	2	2	4	5	2	3	4	4	-	68
ALLE 2 TAI TUNTEM.	16	16	1	2	2	3	1	1	2	4	-	19
2 - 4 HENKILÖÄ	7	7	1	-	2	1	-	1	2	-	-	23
5 - 9 HENKILÖÄ	1	1	-	-	-	-	-	1	-	-	-	6
10 - 19 HENKILÖÄ	2	2	-	-	-	1	1	-	-	-	-	21
%- VUODESTA 2000	18	24	100	-	33	67	-60	200	33	33	-100	39
AHVENANMAA	1	1	-	-	1	-	-	-	-	-	-	3
2 - 4 HENKILÖÄ	1	1	-	-	1	-	-	-	-	-	-	3
%- VUODESTA 2000	-75	-75	-100	-	-	-100	-	-	-100	-	-	-81

14.5.2001 1

1B. KONKURSSIIN HAETUT YRITYKSET JA YKSITYISHENKILÖT MAAKUNNITTAIN TOIMIALAN JA HENKILÖKUNNAN MÄÄRÄN MURAAAN
MAALISKUU 2001

MAAKUNTA JA HENKILÖKUNNAN MÄÄRÄ	KONKURS- SIIN HAETTUJA KAIK- KIAAN	YRITYKSET YHTEEN- SÄ	MAA- METSÄ- KALA- TALOUS	TEOLLI- SUUS, KAIIVOS TOIM. ENERGIA HUOLTO	RAKEN- TAMINEN	KAUPPA	MAJOITUS JA RAVIT- SEMIS- TOIMINTA	KULJETUS TIETOLII- KENNE VA- RASTOINTI	MUUT PALVELUT	TUNTE- MATON	YKSI- TYIS- HEN- KILÖT	HENKILÖ- KUNNAN MÄÄRÄ
KOKO MAA	172	169	1	14	31	38	10	13	41	21	3	567
ALLE 2 TAI TUNTEM.	94	91	-	6	10	21	3	4	26	21	3	103
2 - 4 HENKILÖÄ	48	48	1	4	13	13	3	6	8	-	-	154
5 - 9 HENKILÖÄ	19	19	-	3	6	3	2	1	4	-	-	129
10 - 19 HENKILÖÄ	8	8	-	1	2	1	2	1	1	-	-	102
20 TAI YLI HENKILÖÄ	3	3	-	-	-	-	-	1	2	-	-	79
UUSIMAA	67	67	-	3	13	14	2	3	23	9	-	222
ALLE 2 TAI TUNTEM.	41	41	-	2	7	7	-	2	14	9	-	45
2 - 4 HENKILÖÄ	15	15	-	1	3	6	-	1	4	-	-	46
5 - 9 HENKILÖÄ	7	7	-	-	3	1	1	-	2	-	-	51
10 - 19 HENKILÖÄ	2	2	-	-	-	-	1	-	1	-	-	27
20 TAI YLI HENKILÖÄ	2	2	-	-	-	-	-	-	2	-	-	53
ITÄ-UUSIMAA	1	1	-	-	-	-	1	-	-	-	-	1
ALLE 2 TAI TUNTEM.	1	1	-	-	-	-	1	-	-	-	-	1
VARSINAIS-SUOMI	15	15	-	1	1	4	2	2	3	2	-	79
ALLE 2 TAI TUNTEM.	5	5	-	-	-	1	-	-	2	2	-	5
2 - 4 HENKILÖÄ	4	4	-	-	-	3	1	-	-	-	-	13
5 - 9 HENKILÖÄ	5	5	-	1	1	-	1	1	1	-	-	35
20 TAI YLI HENKILÖÄ	1	1	-	-	-	-	-	1	-	-	-	26
SATAKUNTA	8	8	-	-	1	2	1	1	1	2	-	34
ALLE 2 TAI TUNTEM.	4	4	-	-	-	1	-	-	1	2	-	4
2 - 4 HENKILÖÄ	1	1	-	-	-	-	-	1	-	-	-	4
5 - 9 HENKILÖÄ	2	2	-	-	1	1	-	-	-	-	-	13
10 - 19 HENKILÖÄ	1	1	-	-	-	-	1	-	-	-	-	13
KANTA-HÄME	2	2	-	-	-	1	-	-	1	-	-	2
ALLE 2 TAI TUNTEM.	2	2	-	-	-	1	-	-	1	-	-	2
PIRKANMAA	13	13	-	1	3	4	-	2	2	1	-	42
ALLE 2 TAI TUNTEM.	5	5	-	-	-	3	-	-	1	1	-	5
2 - 4 HENKILÖÄ	6	6	-	1	1	1	-	2	1	-	-	19
5 - 9 HENKILÖÄ	1	1	-	-	1	-	-	-	-	-	-	6
10 - 19 HENKILÖÄ	1	1	-	-	-	-	-	-	-	-	-	12
PÄIJÄT-HÄME	6	6	-	1	-	2	2	-	-	1	-	26
ALLE 2 TAI TUNTEM.	3	3	-	-	-	1	1	-	-	1	-	4
2 - 4 HENKILÖÄ	2	2	-	-	-	1	1	-	-	-	-	6
10 - 19 HENKILÖÄ	1	1	-	1	-	-	-	-	-	-	-	16
KYMENLAAKSO	3	2	-	-	1	-	-	-	1	-	1	13
ALLE 2 TAI TUNTEM.	2	1	-	-	-	-	-	-	1	-	1	2
10 - 19 HENKILÖÄ	1	1	-	-	1	-	-	-	-	-	-	11
ETELÄ-KARJALA	7	7	-	1	1	-	1	-	1	3	-	13
ALLE 2 TAI TUNTEM.	5	5	-	1	-	-	1	-	-	3	-	7
2 - 4 HENKILÖÄ	2	2	-	-	1	-	-	-	1	-	-	6
ETELÄ-SAVO	7	7	-	3	-	1	1	1	1	-	-	29
ALLE 2 TAI TUNTEM.	3	3	-	1	-	1	-	-	1	-	-	3
2 - 4 HENKILÖÄ	2	2	-	1	-	-	1	-	-	-	-	7
5 - 9 HENKILÖÄ	1	1	-	-	-	-	-	-	-	-	-	8
10 - 19 HENKILÖÄ	1	1	-	-	-	-	-	1	-	-	-	11
POHJOIS-SAVO	9	9	-	1	3	3	-	1	1	-	-	22
ALLE 2 TAI TUNTEM.	5	5	-	1	-	2	-	1	1	-	-	6
2 - 4 HENKILÖÄ	3	3	-	-	3	-	-	-	-	-	-	11
5 - 9 HENKILÖÄ	1	1	-	-	-	1	-	-	-	-	-	6
POHJOIS-KARJALA	1	1	-	1	-	-	-	-	-	-	-	3
2 - 4 HENKILÖÄ	1	1	-	1	-	-	-	-	-	-	-	3
KESKI-SUOMI	1	1	-	-	1	-	-	-	-	-	-	4
2 - 4 HENKILÖÄ	1	1	-	-	1	-	-	-	-	-	-	4
ETELÄ-POHJANMAA	5	4	-	1	2	1	-	-	-	-	1	8
ALLE 2 TAI TUNTEM.	3	2	-	1	1	-	-	-	-	-	1	3
2 - 4 HENKILÖÄ	2	2	-	-	1	1	-	-	-	-	-	5
POHJANMAA	6	5	-	1	1	1	-	-	2	-	1	15
ALLE 2 TAI TUNTEM.	3	2	-	-	-	1	-	-	1	-	1	3
2 - 4 HENKILÖÄ	2	2	-	-	1	-	-	-	1	-	-	7
5 - 9 HENKILÖÄ	1	1	-	1	-	-	-	-	-	-	-	5
KESKI-POHJANMAA	1	1	-	-	-	-	-	-	-	1	-	1
ALLE 2 TAI TUNTEM.	1	1	-	-	-	-	-	-	-	1	-	1
POHJOIS-POHJANMAA	6	6	-	-	1	1	-	1	3	-	-	15
ALLE 2 TAI TUNTEM.	4	4	-	-	1	1	-	-	2	-	-	4
2 - 4 HENKILÖÄ	1	1	-	-	-	-	-	1	-	-	-	5
5 - 9 HENKILÖÄ	1	1	-	-	-	-	-	-	1	-	-	6
KAINUU	2	2	-	-	1	1	-	-	-	-	-	5
ALLE 2 TAI TUNTEM.	1	1	-	-	-	1	-	-	-	-	-	1
2 - 4 HENKILÖÄ	1	1	-	-	1	-	-	-	-	-	-	4
LAPPI	11	11	1	-	1	3	-	2	2	2	-	28
ALLE 2 TAI TUNTEM.	6	6	-	-	1	1	-	1	1	2	-	7
2 - 4 HENKILÖÄ	4	4	1	-	-	1	-	1	1	-	-	11
10 - 19 HENKILÖÄ	1	1	-	-	-	1	-	-	-	-	-	10
AHVENANMAA	1	1	-	-	1	-	-	-	-	-	-	3
2 - 4 HENKILÖÄ	1	1	-	-	1	-	-	-	-	-	-	3

14.5.2001

1

2. VIREILLE PANNUT KONKURSSIT VELALLISEN TOIMIALAN MUKAAN

VUOSI JA KUUKAUSI	KONKURS- SIIN HAETTUJA KAIKKIAAN	YHTIÖT JA YHTEISÖT (TOL-95)								YRITTÄJÄT (TOL-95)								YKSI- TYIS- HEN- KILÖT
		YH- TEEN- SÄ	MAA- METSÄ- KALA- TALOUS	TEOL- LI- SUUS KAIV. ENER.	RAKEN- NUS- TOI- MINTA	KAUP- PA MAJ. RAV. TOIM.	KULJ. TIET. LIIK. VA- RAST.	MUUT PAL- VE- LUT	TUN- TE- MA- TON	YH- TEEN- SÄ	MAA- METSÄ- KALA- TALOUS	TEOL- LI- SUUS KAIV. ENER.	RAKEN- NUS- TOI- MINTA	KAUP- PA MAJ. RAV. TOIM.	KULJ. TIET. LIIK. VA- RAST.	MUUT PAL- VE- LUT	TUN- TE- MA- TON	
		A-B	C-E	F	G-H	I	J-Q	X	A-B	C-E	F	G-H	I	J-Q	X			
1986	2503	1802	16	541	343	580	52	250	20	637	15	86	68	193	45	48	182	64
1987	2844	2026	14	585	369	668	80	289	21	754	19	84	112	200	36	46	257	64
1988	2583	1842	26	487	320	653	86	260	10	630	20	69	78	178	56	51	178	111
1989	2749	2037	34	547	355	675	71	333	22	644	22	70	73	179	48	38	214	68
1990	3634	2870	26	672	510	967	107	546	42	720	14	84	73	187	40	38	284	44
1991	6255	5324	44	1249	861	1814	182	1085	89	814	23	92	78	240	52	45	284	117
1992	7391	6353	41	1274	1000	2233	244	1470	91	915	20	78	67	250	62	50	388	123
1993	6861	5861	36	1139	914	2081	253	1261	177	800	17	70	54	205	51	39	364	200
1994	5545	4484	40	811	632	1614	214	948	225	795	17	71	72	255	65	45	270	266
1995	4700	3509	28	613	549	1255	176	748	140	977	23	64	79	248	81	84	398	214
1996	4296	3032	34	516	493	1130	147	555	157	976	41	62	72	224	99	88	390	288
1997	3612	2650	22	415	404	954	162	613	80	778	23	74	77	163	71	77	293	184
1999	3080	2250	39	377	428	653	178	520	55	629	22	47	65	108	67	62	258	201
2000	2908	2111	26	345	378	641	204	473	44	679	17	59	76	131	63	58	275	118
1.NELJ 00	757	562	3	109	101	175	50	115	9	174	2	13	16	42	13	17	71	21
TAMMIKUU	202	158	-	39	21	43	16	37	2	40	1	3	2	9	3	5	17	4
HELMIKUU	246	178	1	26	39	60	14	36	2	61	-	2	9	13	4	5	28	7
MAALISKUU	309	226	2	44	41	72	20	42	5	73	1	8	5	20	6	7	26	10
2.NELJ 00	779	565	8	109	90	153	57	138	10	180	7	16	17	28	20	14	78	34
HUHTIKUU	241	170	1	34	25	45	20	42	3	60	2	7	3	8	4	5	31	11
TOUKOKUU	273	217	-	38	38	70	19	48	4	49	2	2	6	13	3	3	20	7
KESÄKUU	265	178	7	37	27	38	18	48	3	71	3	7	8	7	13	6	27	16
3.NELJ 00	676	475	9	64	87	141	43	110	21	171	3	18	24	37	16	13	60	30
HEINÄKUU	138	102	3	17	17	30	9	23	3	30	-	2	5	5	2	4	12	6
ELOKUU	271	193	1	26	33	57	20	46	10	68	3	8	9	17	9	4	18	10
SYYSKUU	267	180	5	21	37	54	14	41	8	73	-	8	10	15	5	5	30	14
4.NELJ 00	696	509	6	63	100	172	54	110	4	154	5	12	19	24	14	14	66	33
LOKAKUU	241	177	2	23	35	54	18	42	3	49	-	2	9	8	4	4	22	15
MARRASKUU	278	210	3	28	41	78	18	42	-	61	3	7	7	12	4	6	22	7
JOULUKUU	177	122	1	12	24	40	18	26	1	44	2	3	3	4	6	4	22	11
2001	631	470	6	76	84	135	40	124	5	141	3	10	12	30	5	15	66	20
1.NELJ 01	631	470	6	76	84	135	40	124	5	141	3	10	12	30	5	15	66	20
TAMMIKUU	230	171	1	38	32	43	15	40	2	52	-	4	4	10	3	4	27	7
HELMIKUU	229	165	5	24	24	52	12	47	1	54	2	6	5	12	2	7	20	10
MAALISKUU	172	134	-	14	28	40	13	37	2	35	1	-	3	8	-	4	19	3

14.5.2001

1

3. VIREILLE PANTUJEN KONKURSSIEN LUKUMÄÄRÄMUUTOS TOIMIALOITTAIN VUONNA 2001 VUODEN 2000 VASTAAVAAN AJANJAKSOON VERRATTUNA

VUOSI JA KUUKAUSI	Lkm = Lukumäärämuutos % = Muutosprosentti																	
	KAIKKI KONKURSSIIN HAETUT		YHTIÖN, YHTEISÖN TAI YRITTÄJÄN TOIMIALA				KAUPPA, MAJOITUS- JA RAVITSEMIS- TOIMINTA				KULJETUS, TIETOLIIK. VARASTOINTI				MUUT PALVELUT		TUNTEMATON	
	Lkm	%	Lkm	%	Lkm	%	Lkm	%	Lkm	%	Lkm	%	Lkm	%	Lkm	%		
2001 *)	-126	-16,6	+4	+80,0	-36	-29,5	-21	-17,9	-52	-24,0	-18	-28,6	+7	+5,3	-9	-11,2		
1.NELJ 01	-126	-16,6	+4	+80,0	-36	-29,5	-21	-17,9	-52	-24,0	-18	-28,6	+7	+5,3	-9	-11,2		
TAMMIKUU	+28	+13,9	-	-	-	-	+13	+56,5	+1	+1,9	-1	-5,3	+2	+4,8	+10	+52,6		
HELMIKUU	-17	-6,9	+6	+600,0	+2	+7,1	-19	-39,6	-9	-12,3	-4	-22,2	+13	+31,7	-9	-30,0		
MAALISKUU	-137	-44,3	-2	-66,7	-38	-73,1	-15	-32,6	-44	-47,8	-13	-50,0	-8	-16,3	-10	-32,3		

*) Tammi-maaliskuu 2001 verrattuna tammi-maaliskuuhun 2000

5. KONKURSSIIN HAETUT YRITTÄJÄT JA YRITYKSET TOIMIALAN JA HENKILÖKUNNAN MÄÄRÄN MUKAAN
 TAMMI - MAALISKUU 2001

TOIMIALA TOL-95	KONKURSSIIN HAETTUJA YHTEENSÄ	HENKILÖKUNNAN MÄÄRÄ								HENKILÖ- KUNTA LKM
		ALLE 2 TUNTEM. 2-4	5-9	10-19	20-49	50-99	100-199	200-		
YHTEENSÄ	611	334	175	60	32	8	2	-	-	2081
A MAA-, RIISTA- JA METSÄTALOUS	7	4	3	-	-	-	-	-	-	12
01 MAA- JA RIISTATALOUS	3	2	1	-	-	-	-	-	-	6
011 Kasvinviljely; puutarhatalous	1	-	1	-	-	-	-	-	-	3
012 Kotieläintalous	1	1	-	-	-	-	-	-	-	1
014 Maataloutta palveleva toiminta	1	1	-	-	-	-	-	-	-	1
02 METSÄTALOUS JA SIIHEN LIITT. PALV.	4	2	2	-	-	-	-	-	-	6
B KALATALOUS	1	1	-	-	-	-	-	-	-	1
05 KALASTUS JA KALANVILJELY	1	1	-	-	-	-	-	-	-	1
A-B MAA-, METSÄ- JA KALATAL. ERITTELEM.	1	1	-	-	-	-	-	-	-	1
C MINERAALIEN KAIVU	4	3	1	-	-	-	-	-	-	6
CA ENERGIAMINERAALIEN KAIVU	3	3	-	-	-	-	-	-	-	3
10 KIVI- JA RUSKOHILLEN KAIVU JNE.	3	3	-	-	-	-	-	-	-	3
103 Turpeen nosto ja muokkaus	3	3	-	-	-	-	-	-	-	3
CB MALMIEN JA MINERAALIEN KAIVU	1	-	1	-	-	-	-	-	-	3
14 MUU MINERAALIEN KAIVU	1	-	1	-	-	-	-	-	-	3
141 Kivenlouhinta	1	-	1	-	-	-	-	-	-	3
D TEOLLISUUS	82	32	29	9	8	2	2	-	-	477
DA ELINTARV., JUOMIEN JA TUPAKAN VALM.	7	4	2	-	1	-	-	-	-	27
15 ELINTARVIKKEIDEN JA JUOMIEN VALM.	7	4	2	-	1	-	-	-	-	27
153 Hedelmien jne. jalostus ja säilöntä	3	2	1	-	-	-	-	-	-	5
156 Myllytuott. ja tärkkelyksen valm.	1	-	1	-	-	-	-	-	-	2
158 Muu elintarvikkeiden valmistus	2	1	-	-	1	-	-	-	-	19
159 Juomien valmistus	1	1	-	-	-	-	-	-	-	1
DB TEKSTIILIEN JA VAATTEIDEN VALMISTUS	5	3	-	-	-	1	1	-	-	90
17 TEKSTIILIEN VALMISTUS	3	2	-	-	-	1	-	-	-	24
174 Sov. tekstiilituotteiden valmistus	2	1	-	-	-	1	-	-	-	23
175 Muu tekstiilituotteiden valmistus	1	1	-	-	-	-	-	-	-	1
18 VAATTEIDEN VALM.; TURKISTEN MUOKK.	2	1	-	-	-	-	1	-	-	66
182 Vaatteiden ja asusteiden valmistus	2	1	-	-	-	-	1	-	-	66
DC NAHAN JA NAHKATUOTTEIDEN VALMISTUS	2	1	1	-	-	-	-	-	-	6
19 PARKITSEMINEN; LAUKKUIEN JNE. VALM.	2	1	1	-	-	-	-	-	-	6
192 Laukkujen, satuloiden yms. valm.	1	1	-	-	-	-	-	-	-	2
193 Jalkineiden valmistus	1	-	1	-	-	-	-	-	-	4
DD PUUTAVARAN JA PUUTUOTTEIDEN VALM.	10	1	5	1	2	-	1	-	-	110
20 PUUTAVARAN JA PUUTUOTTEIDEN VALM.	10	1	5	1	2	-	1	-	-	110
201 Puun sahaus, höyläys ja kyllästys	7	1	3	-	2	-	1	-	-	98
203 Rakennuspuusepäntuotteiden valm.	1	-	-	1	-	-	-	-	-	5
204 Puupakkausten valmistus	1	-	1	-	-	-	-	-	-	3
205 Muiden puutuotteiden jne. valmistus	1	-	1	-	-	-	-	-	-	3
DE MASSAN JNE. VALM.; KUSTANT. JA PAIN	17	4	7	2	4	-	-	-	-	101
21 MASSAN, PAPERIN JNE. VALMISTUS	3	-	2	-	1	-	-	-	-	19
211 Massan, paperin ja kartongin valm.	1	-	1	-	-	-	-	-	-	3
212 Paperi- ja kartonkituotteiden valm.	2	-	1	-	1	-	-	-	-	16
22 KUSTANTAMINEN, PAINAMINEN JNE.	14	4	5	2	3	-	-	-	-	82
221 Kustantaminen	3	1	1	1	-	-	-	-	-	12
222 Painaminen ja sitä palveleva toim.	10	2	4	1	3	-	-	-	-	69
223 Ääni-, kuva-, atk-tallent. jäljent.	1	1	-	-	-	-	-	-	-	1
DG KEMIKAALIEN, KEM. TUOTT. JNE. VALM.	1	-	1	-	-	-	-	-	-	2
24 KEMIKAALIEN, KEM. TUOTT. JNE. VALM.	1	-	1	-	-	-	-	-	-	2
245 Pesuaineiden jne. valmistus	1	-	1	-	-	-	-	-	-	2
DH KUMI- JA MUOVITUOTTEIDEN VALMISTUS	1	-	1	-	-	-	-	-	-	3
25 KUMI- JA MUOVITUOTTEIDEN VALMISTUS	1	-	1	-	-	-	-	-	-	3
252 Muovituotteiden valmistus	1	-	1	-	-	-	-	-	-	3
DI EI-METALLISTEN MINERAALITUOTT. VALM	1	1	-	-	-	-	-	-	-	1
26 EI-METALLISTEN MINERAALITUOTT. VALM	1	1	-	-	-	-	-	-	-	1
267 Kivituotteiden valmistus	1	1	-	-	-	-	-	-	-	1
DJ PERUSMETALLIEN, METALLITUOTT. VALM.	7	4	2	1	-	-	-	-	-	20
28 METALLITUOTTEIDEN VALMISTUS	7	4	2	1	-	-	-	-	-	20
281 Metallirakenteiden valmistus	2	1	1	-	-	-	-	-	-	5
285 Metallin työstö ja päällystäminen	1	1	-	-	-	-	-	-	-	2
287 Muu metallituotteiden valmistus	4	2	1	1	-	-	-	-	-	13
DK KONEIDEN JA LAITTEIDEN VALMISTUS	11	7	3	1	-	-	-	-	-	22
29 KONEIDEN JA LAITTEIDEN VALMISTUS	11	7	3	1	-	-	-	-	-	22
292 Muu yleiskäytt. tark. koneiden valm.	2	-	2	-	-	-	-	-	-	4
293 Maa- ja metsätalouskoneiden valm.	3	3	-	-	-	-	-	-	-	3
295 Muu erikoiskoneiden valmistus	4	2	1	1	-	-	-	-	-	12
297 Muualla luokitt. kodinkoneiden valm.	2	2	-	-	-	-	-	-	-	3
DL SÄHKÖTEKNISTEN TUOTTEIDEN JNE. VALM	2	1	-	-	1	-	-	-	-	18
32 RADIO-, TV-VÄLINEIDEN JNE. VALM.	1	-	-	-	1	-	-	-	-	17
321 Elektronisten piirien jne. valm.	1	-	-	-	1	-	-	-	-	17
33 LÄÄKINTÄKOJEIDEN, KELLOJEN JNE. VALM	1	1	-	-	-	-	-	-	-	1
332 Mittauslaitteiden jne. valmistus	1	1	-	-	-	-	-	-	-	1
DM KULKUNEUVOJEN VALMISTUS	2	1	-	1	-	-	-	-	-	9
34 AUTOJEN JA PERÄVAUNUJEN VALMISTUS	1	1	-	-	-	-	-	-	-	1
342 Autonkorien ja perävaunujen valm.	1	1	-	-	-	-	-	-	-	1
35 MUU KULKUNEUVOJEN VALMISTUS	1	-	-	1	-	-	-	-	-	7
351 Laivojen ja veneiden valm. ja korj.	1	-	-	1	-	-	-	-	-	7
DN MUU VALMISTUS	16	5	7	3	-	1	-	-	-	68
36 HUONEKALUJEN VALMISTUS; MUU VALM.	15	5	6	3	-	1	-	-	-	64
361 Huonekalujen valmistus	13	5	4	3	-	1	-	-	-	59
364 Urheiluvälineiden valmistus	2	-	2	-	-	-	-	-	-	4
37 KIERRÄTYS	1	-	1	-	-	-	-	-	-	4
372 Muiden jätteiden, romujen kierrätys	1	-	1	-	-	-	-	-	-	4
F RAKENTAMINEN	96	37	34	17	7	1	-	-	-	371
45 RAKENTAMINEN	95	36	34	17	7	1	-	-	-	370

6. VIREILLE PANNUT YRITYSSANEERAUKSET VELALLISEN TOIMIALAN MUKAAN 15.5.2001 1

VUOSI JA KUUKAUSI	YRITYS- SANEERAUK- SEEN HAETTUJA KAIKKIAAN	YHTIÖT JA YHTEISÖT (TOL-95)										YRITTÄJÄT (TOL-95)					
		YH- TEEN- SÄ	MAA- METSÄ- KALA- TALOUS	TEOL- LISUUS- KAIIVOS TOIM. ENERGIA HUOLTO	RAKEN- NUS- TOI- MINTA	KAUPPA MAJOI- TUS JA RAV. TOIM.	KULJ. TIETO- LIIK. VARAS- TOINTI	MUUT PAL- VE- LUT	TUN- TEMA- TON	YH- TEEN- SÄ	MAA- METSÄ- KALA- TALOUS	TEOLLI- SUUS KAIIVOS TOIM. ENERGIA HUOLTO	RAKEN- NUS- TOI- MINTA	KAUPPA MAJOI- TUS JA RAV. TOIM.	KULJ. TIETO- LIIK. VARAS- TOINTI	MUUT PAL- VE- LUT	TUN- TEMA- TON
		A-B	C-E	F	G-H	I	J-Q	X			A-B	C-E	F	G-H	I	J-Q	X
1993	572	453	5	109	49	144	31	92	23	119	30	5	6	6	7	1	64
1994	424	296	5	73	37	85	22	57	17	128	49	3	5	14	12	7	38
1995	391	269	3	78	31	73	24	59	1	122	94	6	1	8	6	7	-
1996	340	258	8	75	30	69	25	48	3	82	45	3	2	9	14	9	-
1997	218	148	3	41	19	40	16	24	5	70	39	1	4	6	8	6	6
1998	194	144	5	38	18	42	14	24	3	50	22	6	-	5	6	5	6
1999	217	182	7	51	17	38	24	40	5	35	9	4	3	3	8	5	3
2000	264	221	4	50	34	66	25	40	2	43	9	6	6	7	7	4	4
1.NELJ 00	73	65	-	19	10	18	7	11	-	8	1	-	-	1	3	2	1
TAMMIKUU	14	12	-	4	-	3	1	4	-	2	1	-	-	-	1	-	-
HELMIKUU	31	27	-	11	3	7	3	3	-	4	-	-	-	-	1	2	1
MAALISKUU	28	26	-	4	7	8	3	4	-	2	-	-	-	1	1	-	-
2.NELJ 00	70	59	-	17	7	23	4	8	-	11	3	-	4	1	1	-	2
HUHTIKUU	23	21	-	7	2	8	2	2	-	2	1	-	1	-	-	-	-
TOUKOKUU	22	17	-	6	1	8	-	2	-	5	1	-	2	1	1	-	-
KESÄKUU	25	21	-	4	4	7	2	4	-	4	1	-	1	-	-	-	2
3.NELJ 00	48	38	2	6	9	10	2	8	1	10	2	4	2	-	1	1	-
HEINÄKUU	16	12	1	3	1	3	1	3	-	4	2	1	-	1	1	-	-
ELOKUU	13	10	-	-	4	3	-	2	1	3	2	-	-	-	-	1	-
SYYSKUU	19	16	1	3	4	4	1	3	-	3	-	2	1	-	-	-	-
4.NELJ 00	73	59	2	8	8	15	12	13	1	14	3	2	-	5	2	1	1
LOKAKUU	25	19	1	3	2	5	3	5	-	6	-	2	-	2	1	-	1
MARRASKUU	24	19	-	1	3	5	5	5	-	5	1	-	-	3	1	-	-
JOULUKUU	24	21	1	4	3	5	4	3	1	3	2	-	-	-	-	1	-
2001	63	54	-	10	4	15	12	13	-	9	1	2	1	1	3	1	-
1.NELJ 01	63	54	-	10	4	15	12	13	-	9	1	2	1	1	3	1	-
TAMMIKUU	18	16	-	2	-	6	3	5	-	2	-	-	-	-	1	1	-
HELMIKUU	22	19	-	7	2	5	2	3	-	3	-	1	-	-	2	-	-
MAALISKUU	23	19	-	1	2	4	7	5	-	4	1	1	1	1	-	-	-

7. YRITYSSANEERAUSASIAT KÄRÄJÄOIKEUDEN JA ASIAN LAADUN MUKAAN 15.5.2001 1
TAMMI - MAALISKUUSSA 2001

	ASIAT YHTEEN- SÄ	SANEERAUS- MENETTELY- HAKEMUS	SANEERAUS- OHJELMAN MUUTTA- MINEN	SANEERAUS- OHJELMAN RAUKEA- MINEN	VELKAJÄR- JESTELYN RAUKEA- MINEN	MUU YRITYSSA- NEERAUS ASIA
Käräjäoikeus						
YHTEENSÄ	88	63	10	4	2	9
Espoo - Esbo	7	3	2	-	-	2
Helsinki - Helsingfors	15	14	-	-	-	1
Jyväskylä	2	2	-	-	-	-
Kuopio	4	4	-	-	-	-
Lahti - Lahtis	6	3	-	-	-	3
Lappeenranta - Villmanstrand	1	1	-	-	-	-
Oulu - Uleåborg	6	4	1	1	-	-
Pori - Björneborg	2	2	-	-	-	-
Rovaniemi	9	5	2	2	-	-
Seinäjoki	3	2	-	-	-	1
Tampere - Tammerfors	9	5	2	1	-	1
Turku - Åbo	14	10	2	2	1	1
Vaasa - Vasa	6	4	1	-	1	-
Vantaa - Vanda	4	4	-	-	-	-

15.5.2001 1
8. YKSITYISHENKILÖIDEN VELKAJÄRJESTELYASIAT KÄRÄJÄOIKEUDEN JA ASI AN LAADUN MUKAAN
TAMMI - MAALISKUUN 2001

	ASIAT YHTEEN- SÄ	VELKAJÄR- JESTELY- HAKEMUS	MAKSU- OHJELMAN MUUTTA- MINEN	VELKAJÄR- JESTELYN RAUKEA- MINEN	TAKAUS- JA VAKUUS- VASTUUN JÄRJESTELY	MUU VELKAJÄR- JESTELY- ASIA
Käräjäoikeus						
YHTEENSÄ	1185	766	272	139	-	8
Alavus	8	7	-	1	-	-
Espoo - Esbo	33	25	2	6	-	-
Forssa	11	8	1	2	-	-
Haapajärvi	10	5	4	1	-	-
Heinola	11	5	4	2	-	-
Helsinki - Helsingfors	76	52	14	10	-	-
Hyvinkää - Hyvinge	25	20	2	3	-	-
Hämeenlinna - Tavastehus	16	7	4	5	-	-
Iisalmi - Idensalmi	15	11	4	-	-	-
Ikaalinen - Ikaalis	7	3	1	3	-	-
Imatra	4	3	1	-	-	-
Joensuu	36	21	7	7	-	1
Jyväskylä	29	18	10	1	-	-
Jämsä	2	1	-	1	-	-
Kajaani - Kajana	19	11	4	4	-	-
Kauhajoki	7	4	2	1	-	-
Kauhava	10	7	3	-	-	-
Kemijärvi	7	1	2	4	-	-
Kemi	12	9	3	3	-	-
Kokemäki - Kumo	2	-	2	-	-	-
Kokkola - Karleby	19	15	4	-	-	-
Kotka	16	12	1	2	-	1
Kouvola	51	43	6	2	-	-
Kuopio	33	9	13	10	-	1
Kuusamo	10	8	2	-	-	-
Kyrönmaa - Kyroland	6	4	2	-	-	-
Lahti - Lahtis	51	34	8	9	-	-
Lappi - Lappland	20	9	7	4	-	-
Lappeenranta - Villmanstrand	15	13	1	1	-	-
Lapua - Lappo	3	2	1	-	-	-
Lojja - Lojo	29	19	8	2	-	-
Loimaa	13	11	1	-	-	1
Loviisa - Lovisa	2	2	-	-	-	-
Mikkeli - S:t Michel	19	9	7	3	-	-
Mustasaari - Korsholm	9	6	1	2	-	-
Nilsia	7	4	3	-	-	-
Nurmes	8	5	2	1	-	-
Orimattila	6	1	4	1	-	-
Oulu - Uleåborg	75	55	11	8	-	1
Parainen - Pargas	1	1	-	-	-	-
Pieksämäki	12	5	4	3	-	-
Pietarsaari - Jakobstad	9	6	1	2	-	-
Pori - Björneborg	14	7	6	1	-	-
Porvoo - Borgå	7	3	2	2	-	-
Raahe - Brahestad	10	8	2	-	-	-
Raasepori - Raseborg	19	11	8	-	-	-
Rauma - Raumo	12	6	5	1	-	-
Riihimäki	8	4	4	-	-	-
Rovaniemi	45	31	8	6	-	-
Salo	17	13	3	1	-	-
Savonlinna - Nyslott	6	3	1	1	-	1
Seinäjoki	20	16	3	1	-	-
Tampere - Tammerfors	56	40	10	4	-	2
Toijala	16	13	3	-	-	-
Tornio - Torneå	21	17	3	1	-	-
Turku - Åbo	39	13	20	6	-	-
Turunseutu - Åbonejden	19	11	4	4	-	-
Tuusula - Tusby	20	13	7	-	-	-
Vaasa - Vasa	6	4	2	2	-	-
Vakka-Suomi	9	6	2	1	-	-
Vammala	5	3	2	-	-	-
Vantaa - Vanda	38	26	6	6	-	-
Varkaus	13	8	4	1	-	-
Ylivieska	2	1	1	-	-	-
Äänekoski	29	18	9	2	-	-

15.5.2001 1
9. YKSITYISHENKILÖIDEN VELKAJÄRJESTELYASIAT VELALLISEN KOTIMAAKUNNAN JA ASIAN LAADUN MUKAAN
TAMMI - MAALISKUUN 2001

	ASIAT YHTEEN- SÄ	VELKAJÄR- JESTELY- HAKEMUS	MAKSU- OHJELMAN MUUTTA- MINEN	VELKAJÄR- JESTELYN RAUKEA- MINEN	TAKAUS- JA VAKUUS- VASTUUN JÄRJESTELY	MUU VELKAJÄR- JESTELY- ASIA
Maakunta						
YHTEENSÄ	1185	766	272	139	-	8
Uusimaa	248	166	54	28	-	-
Itä-uusimaa	8	5	2	1	-	-
Varsinais-Suomi	95	54	29	11	-	1
Satakunta	29	13	14	2	-	-
Kanta-Häme	34	19	8	7	-	-
Pirkanmaa	81	56	14	9	-	2
Päijät-Häme	63	37	13	13	-	-
Kymenlaakso	67	55	7	4	-	1
Etelä-Karjala	19	16	2	1	-	-
Etelä-Savo	35	18	10	6	-	1
Pohjois-Savo	65	32	24	8	-	1
Pohjois-Karjala	43	26	8	8	-	1
Keski-Suomi	64	39	21	4	-	-
Etelä-Pohjanmaa	48	37	10	1	-	-
Pohjanmaa	27	19	5	3	-	-
Keski-Pohjanmaa	24	16	4	4	-	-
Pohjois-Pohjanmaa	104	75	18	10	-	1
Kainuu	18	11	5	2	-	-
Lappi	99	67	20	12	-	-
Ei tietoa	14	5	4	5	-	-

10. YKSITYISHENKILÖIDEN VELKAJÄRJESTELYASIAT ASIAN LAADUN MUKAAN
 8.2.1993 - 31.03.2001

	ASIAT YHTEEN- SÄ	VELKAJÄR- JESTELY- HAKEMUS	MAKSU- OHJELMAN MUUTTA- MINEN	VELKAJÄR- JESTELYN RAUKEA- MINEN	TAKAUS- JA VAKUUS- VASTUUN JÄRJESTELY	MJU VELKAJÄR- JESTELY- ASIA
8.2-31.12.1993	10453	10291	82	7	52	21
HEL-MAA 93	1209	1195	2	2	10	-
HELMIKUU	359	355	-	-	4	-
MAALISKUU	850	840	2	2	6	-
2.NELJ 93	2869	2849	2	-	18	-
HUHTIKUU	891	891	-	-	-	-
TOUKOKUU	895	887	-	-	8	-
KESÄKU	1083	1071	2	-	10	-
3.NELJ 93	2777	2742	15	2	18	-
HEINÄKU	912	904	3	-	5	-
ELOKU	832	822	2	1	7	-
SYYSKU	1033	1016	10	1	6	-
4.NELJ 93	3598	3505	63	3	6	21
LOKAKUU	1088	1066	16	2	4	-
MARRASKUU	1315	1291	22	-	2	-
JOULUKUU	1195	1148	25	1	-	21
1994	15730	13882	1377	101	27	343
1.NELJ 94	3963	3696	160	10	10	87
TAMMIKU	1113	1055	26	2	3	27
HELMIKUU	1243	1138	68	5	4	28
MAALISKUU	1607	1503	66	3	3	32
2.NELJ 94	4264	3931	239	10	4	80
HUHTIKUU	1292	1208	54	3	1	26
TOUKOKUU	1501	1391	81	-	1	28
KESÄKU	1471	1332	104	7	2	26
3.NELJ 94	3271	2856	314	30	8	63
HEINÄKU	904	789	84	8	4	19
ELOKU	1050	902	111	9	2	26
SYYSKU	1317	1165	119	13	2	18
4.NELJ 94	4232	3399	664	51	5	113
LOKAKUU	1277	1072	151	24	2	28
MARRASKUU	1533	1234	246	14	3	36
JOULUKUU	1422	1093	267	13	-	49
1995	18517	14003	3841	379	20	274
1.NELJ 95	4967	3816	947	92	8	104
TAMMIKU	1599	1151	371	32	3	42
HELMIKUU	1543	1188	298	27	3	27
MAALISKUU	1825	1477	278	33	2	35
2.NELJ 95	4642	3741	758	71	7	65
HUHTIKUU	1435	1180	201	25	-	29
TOUKOKUU	1540	1205	285	28	4	18
KESÄKU	1667	1356	272	18	3	18
3.NELJ 95	3868	2885	829	106	3	45
HEINÄKU	1016	746	228	32	-	10
ELOKU	1273	966	256	32	-	19
SYYSKU	1579	1173	345	42	3	16
4.NELJ 95	5040	3561	1307	110	2	60
LOKAKUU	1702	1205	429	50	-	18
MARRASKUU	1887	1327	501	33	2	24
JOULUKUU	1451	1029	377	27	-	18
1996	17635	11905	4842	786	13	89
1.NELJ 96	4889	3518	1192	156	4	19
TAMMIKU	1563	1089	414	53	-	7
HELMIKUU	1658	1196	407	45	3	7
MAALISKUU	1668	1233	371	58	1	5
2.NELJ 96	4663	3407	1082	151	3	20
HUHTIKUU	1546	1104	374	58	1	9
TOUKOKUU	1625	1189	380	51	1	4
KESÄKU	1492	1114	328	42	1	7
3.NELJ 96	3604	2267	1076	227	4	30
HEINÄKU	1017	661	285	63	-	8
ELOKU	1169	724	365	70	1	9
SYYSKU	1418	882	426	94	3	13
4.NELJ 96	4479	2713	1492	252	2	20
LOKAKUU	1671	982	571	106	1	11
MARRASKUU	1562	908	556	91	1	6
JOULUKUU	1246	823	365	55	-	3
1997	8767	5250	2752	707	1	57
1.NELJ 97	2656	1573	905	162	-	16
TAMMIKU	1194	732	408	48	-	6
HELMIKUU	820	449	304	60	-	7
MAALISKUU	642	392	193	54	-	3
2.NELJ 97	2196	1440	599	143	1	13
HUHTIKUU	748	486	206	48	-	8
TOUKOKUU	677	450	180	46	-	1
KESÄKU	771	504	213	49	1	4

15.5.2001

2

10. YKSITYISHENKILÖIDEN VELKAJÄRJESTELYASIAT ASIAN LAADUN MUKAAN
8.2.1993 - 31.03.2001

	ASIAT YHTEEN- SÄ	VELKAJÄR- JESTELY- HAKEMUS	MAKSU- OHJELMAN MUUTTA- MINEN	VELKAJÄR- JESTELYN RAUKEA- MINEN	TAKAUS- JA VAKUUS- VASTUUN JÄRJESTELY	MUU VELKAJÄR- JESTELY- ASIA
3.NELJ 97	1890	993	628	254	-	15
HEINÄKUU	496	256	162	73	-	5
ELOKUU	625	314	242	65	-	4
SYYSKUU	769	423	224	116	-	6
4.NELJ 97	2025	1244	620	148	-	13
LOKAKUU	735	421	247	62	-	5
MARRASKUU	675	419	192	59	-	5
JOULUKUU	615	404	181	27	-	3
1998	7048	4208	2015	775	3	47
1.NELJ 98	1911	1106	570	219	1	15
TAMMIKUU	556	306	174	72	-	4
HELMIKUU	641	387	187	64	-	3
MAALISKUU	714	413	209	83	1	8
2.NELJ 98	1839	1162	495	173	-	9
HUHTIKUU	610	399	144	65	-	2
TOUKOKUU	593	387	163	41	-	2
KESÄKUU	636	376	188	67	-	5
3.NELJ 98	1477	864	439	163	1	10
HEINÄKUU	434	225	152	55	-	2
ELOKUU	462	263	138	58	-	3
SYYSKUU	581	376	149	50	1	5
4.NELJ 98	1821	1076	511	220	1	13
LOKAKUU	608	358	176	66	1	7
MARRASKUU	610	362	169	78	-	1
JOULUKUU	603	356	166	76	-	5
1999	6164	3699	1662	743	3	57
1.NELJ 99	1634	990	422	199	-	23
TAMMIKUU	410	239	111	58	-	2
HELMIKUU	558	317	149	81	-	11
MAALISKUU	666	434	162	60	-	10
2.NELJ 99	1763	1077	442	234	1	9
HUHTIKUU	570	359	146	61	-	4
TOUKOKUU	578	350	136	88	-	4
KESÄKUU	615	368	160	85	1	1
3.NELJ 99	1332	716	414	187	2	13
HEINÄKUU	402	196	133	67	1	5
ELOKUU	379	204	130	42	1	2
SYYSKUU	551	316	151	78	-	6
4.NELJ 99	1435	916	384	123	-	12
LOKAKUU	467	300	124	39	-	4
MARRASKUU	505	305	148	46	-	6
JOULUKUU	463	311	112	38	-	2
2000	5363	3330	1452	521	1	59
1.NELJ 00	1388	879	352	134	-	23
TAMMIKUU	372	215	103	48	-	6
HELMIKUU	499	328	126	39	-	6
MAALISKUU	517	336	123	47	-	11
2.NELJ 00	1372	914	349	100	1	8
HUHTIKUU	388	259	96	29	1	3
TOUKOKUU	532	344	142	44	-	2
KESÄKUU	452	311	111	27	-	3
3.NELJ 00	1254	718	376	149	-	11
HEINÄKUU	337	157	116	61	-	3
ELOKUU	471	293	135	41	-	2
SYYSKUU	446	268	125	47	-	6
4.NELJ 00	1349	819	375	138	-	17
LOKAKUU	485	286	145	50	-	4
MARRASKUU	455	277	117	55	-	6
JOULUKUU	409	256	113	33	-	7
2001	1185	766	272	139	-	8
1.NELJ 01	1185	766	272	139	-	8
TAMMIKUU	404	267	85	47	-	5
HELMIKUU	369	230	92	45	-	2
MAALISKUU	412	269	95	47	-	1

SVT Suomen virallinen tilasto
Finlands officiella statistik
Official Statistics of Finland

Oikeus 2001:10
Rättsväsen
Justice

Lisätietoja:

Riitta Forsman (09) 1734 3240
Eeva Heinonen (09) 1734 3268
Kimmo Moisio (09) 1734 3239