

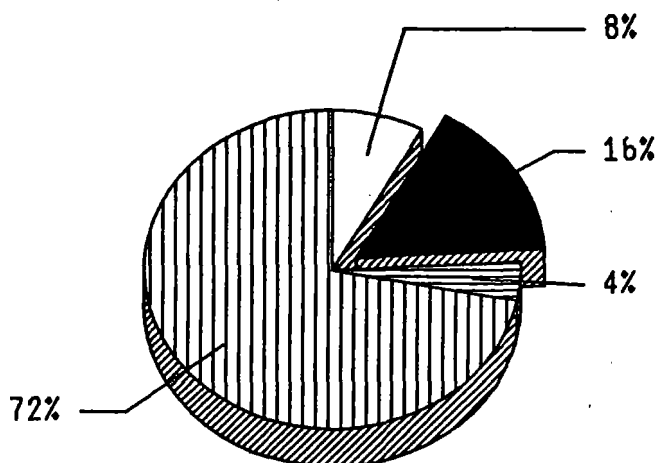
Rahoitusmarkkinoiden kuukausisarjoja

Finansieringsmarknadens månadsserier
1990, Huhtikuu - April

18.4.1990

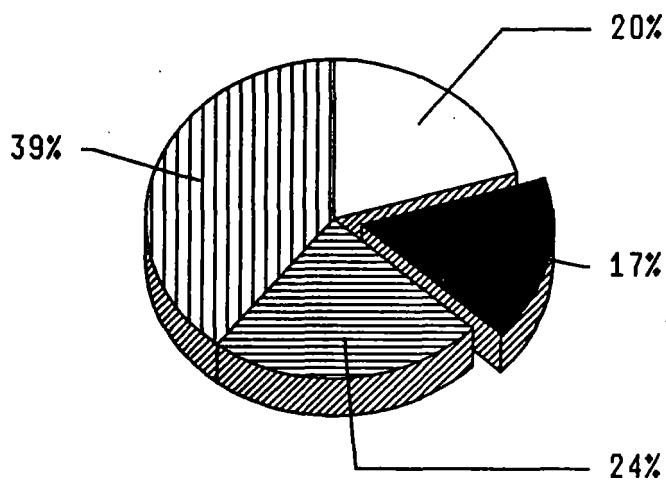
SJOITUSINSTRUMENTIT RAHOITUSMARKKINOILLA 31.12.1980 JA 31.12.1989

31.12.1980

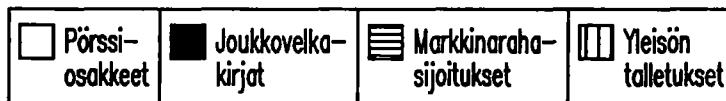


104,6 MRD

31.12.1989



617,8 MRD



II KOTIMAINEN ANTOLAINAUS YLEISÖLLE JA OTTOLAINAUS YLEISÖLTÄ, MILJ. MK. (LAAJA YLEISÖKÄSITTE)
 INHENSK UTLÄNING TILL ALLMÄNHETEN OCH INLÄNING AV ALLMÄNHETEN, MILJ. MK. (DET VIDSTRÄKTA BEGREPPET ALLMÄNHET)

1989

	I	II	III	IV	V	VI	VII	VIII	IX	X	XI	XII
A. ANTOLAINAUS - UTLÄNING	338163	343625	346694	351221	356167	360733	361743	365864	371085	375307	379240	381349
Suomen Pankki - Finlands Bank.....	2610	2546	2504	2482	2462	2380	2397	2366	2341	2263	2242	2179
Säästöpankit - Sparbanker.....	70379	71201	72179	73334	74535	75633	76638	78057	79789	81346	82639	83957
Osuuspankit - Andelsbanker.....	63027	63725	64692	65138	65833	66821	67282	68105	68888	69102	69540	69872
Muut pankit(1) - Andra banker(1).....	180108	184158	185403	189236	191024	193279	192619	194375	197229	199534	201435	205024
Kiinnitysluottopankit - Hypoteksbanker.....	22039	21995	21916	22031	22313	22600	22807	22961	22838	23062	23384	23017
TALLETUSPANKIT(2) - DEPOSITIONSBANKER(2)	313514	319084	322274	326708	331392	335753	336539	340537	345906	349982	353614	358853
1. Markkamääräinen - I mark.....	259243	261324	264653	267806	270049	273099	275059	278041	281574	283272	284395	284862
Säästöpankit - Sparbanker.....	69841	70613	71562	72635	73725	74759	75688	76996	78324	79154	79625	79993
Osuuspankit - Andelsbanker.....	63026	63724	64691	65137	65832	66820	67281	68104	68887	69101	69539	69871
Muut pankit(1) - Andra banker(1).....	126376	126987	128400	130034	130492	131520	132090	132941	134363	135017	135231	134998
2. Valuuttamääräinen - I utländsk valuta	54271	57760	57621	58902	61343	62654	61480	62496	64332	66710	69219	73991
Siitä: Dörrav:												
Muut pankit(1) - Andra banker(1).....	53732	57171	57003	58202	60532	61759	60529	61434	62866	64517	66204	70026
B. TALLETUSET - DEPOSITIONER	232735	236550	235212	237813	239110	244314	243807	243244	243077	244232	243402	251842
Säästöpankit - Sparbanker.....	65693	66839	66500	67274	68374	68378	68324	68669	69204	69487	69139	71339
Osuuspankit - Andelsbanker.....	55385	56577	56040	56816	57249	57970	58001	58288	58790	58856	59192	61267
Muut pankit(1) - Andra banker(1).....	110373	111846	111381	112430	112893	116669	116184	114987	113767	114573	113758	117889
Osuuskauppojen säästökassat - Handelslagens sparkassar.....	1284	1288	1291	1293	1294	1297	1298	1300	1316	1316	1313	1347
TALLETUSPANKIT(2) - DEPOSITIONSBANKER(2)	231451	235262	233921	236520	237816	243017	242509	241944	241761	242916	242089	250495
1. MARKKAMÄÄRÄINEN - I MARK	226460	229904	228872	230792	231678	236082	235360	234721	235084	235908	235122	242484
i.1. Shekki- ja postisiirtotilit - Checkräkningar och postgirokonton.....	25416	27606	26970	27080	28229	30995	30624	29224	28824	29474	28886	29659
Säästöpankit - Sparbanker.....	5191	5624	5289	5587	6007	6133	6106	6069	6309	6346	5904	5950
Osuuspankit - Andelsbanker.....	4413	4975	4896	5160	5626	5643	5769	5896	6055	6216	6112	6181
Muut pankit(1) - Andra banker.....	15812	17007	16785	16333	16596	19219	18749	17259	16460	16912	16870	17528
1.2. Varsinaiset talletukset - Egentliga depositioner	201044	202298	201902	203712	203449	205087	204736	205497	206260	206434	206236	212825
Säästöpankit - Sparbanker.....	60502	61215	61211	61687	61664	62242	62210	62585	62892	63016	63103	65275
Osuuspankit - Andelsbanker.....	50927	51553	51090	51596	51558	52273	52171	52317	52678	52578	53004	54984
Muut pankit(1) - Andra banker(1).....	89615	89530	89601	90429	90227	90572	90355	90595	90690	90840	90129	92566
2. VALUUTTAMÄÄRÄISET - I UTLÄNSK VALUTA	4991	5358	5049	5728	6138	6935	7149	7223	6677	7008	6967	8011
Siitä: - Dörrav:												
Muut pankit(1) - Andra banker(1).....	4946	5309	4995	5668	6070	6878	7080	7133	6617	6821	6759	7795

(1) Liikepankit, Postipankki ja ulkomaalaisten omistamat rahalaitokset. - (1) Affärsbanker, Postbanken och utlandsägda penninginrättningar.

(2) Liikepankit, säästöpankit, osuuspankit ja ulkomaalaisten omistamat rahalaitokset. -

(2) Affärsbanker, sparbanker, andelsbanker och utlandsägda penninginrättningar.

III TALLETUSPANKKIEN MARKKÄÄRÄISTEN YLEISÖLUOTTOJEN KESKIKOROT KUUKAUSITTAIN, %
MEDELÄNTOR FÖR DEPOSITIONSBANKERNAS MARKKREDITER TILL ALLMÄNHETEN MÅNADSVIS, %

1989

	I	II	III	IV	V	VI	VII	VIII	IX	X	XI	XII
UUDET LUOTOT - NYA KREDITER												
Shekkiluotot - Checkkrediter.....	11,63	11,63	12,04	12,73	12,75	12,46	12,60	12,67	12,28	14,08	14,99	16,36
Vekselit - Växlar.....	12,37	12,23	12,69	13,10	13,11	13,12	13,25	13,36	13,54	14,12	14,77	15,37
Lainat - Lån.....	10,58	10,85	11,04	11,35	11,48	11,43	11,59	11,33	11,84	12,09	12,90	13,28
Uusi antolainaus yht. - Summa ny utlåning.....	10,95	11,18	11,45	11,80	11,91	11,83	12,03	11,79	12,21	12,72	13,58	14,02
-Sästäpankit - Sparbanker.....	11,09	11,20	11,46	11,93	11,87	11,78	11,95	11,92	12,12	12,56	13,42	13,68
-Osuuspankit - Andelsbanker.....	11,10	11,17	11,55	11,90	11,88	11,84	12,00	11,98	12,23	12,63	13,36	13,47
-Muut pankit(1) - Andra banker(1).....	10,79	11,16	11,39	11,69	11,97	11,85	12,11	11,59	12,26	12,89	13,85	14,58
Sijoitusomaisuusjoukkovelkakirjat ja muut sijoitusomaisuushaltijapaperit - Masskuldebrev och övriga innehavarpapper bland investeringsstillgångarna.....	9,98	9,45	10,95	12,06	11,52	11,48	11,45	11,42	11,97	14,04	14,23	15,51
Uudet markkaluotot yhteensä - Nya markkrediter totalt.....	10,82	10,99	11,38	11,83	11,86	11,77	11,93	11,74	12,17	12,95	13,69	14,35
KANTA - BESTÄNDET												
Shekkiluotot - Checkkrediter.....	11,64	11,83	11,88	12,33	12,51	12,39	12,36	12,19	12,42	13,31	14,28	15,44
Vekselit - Växlar.....	12,06	12,11	12,24	12,48	12,66	12,75	12,81	12,95	13,07	13,40	13,85	14,47
Lainat - Lån.....	9,96	9,96	9,97	10,06	10,14	10,18	10,17	10,20	10,30	10,50	11,38	11,57
Antolainaus yhteensä - Summa utlåning.....	10,09	10,09	10,11	10,23	10,31	10,35	10,34	10,37	10,46	10,72	11,60	11,86
-Sästäpankit - Sparbanker.....	10,29	10,29	10,33	10,42	10,54	10,54	10,49	10,50	10,58	10,86	11,75	11,86
-Osuuspankit - Andelsbanker.....	10,25	10,22	10,20	10,34	10,42	10,48	10,51	10,55	10,66	10,84	11,75	11,98
-Muut pankit(1) - Andra banker(1).....	9,90	9,92	9,94	10,06	10,13	10,18	10,18	10,20	10,32	10,59	11,44	11,80
Sijoitusomaisuusjoukkovelkakirjat ja muut sijoitusomaisuushaltijapaperit - Masskuldebrev och övriga innehavarpapper bland investeringsstillgångarna.....	9,86	9,76	9,90	9,97	9,98	9,99	10,08	9,95	10,12	10,33	10,65	11,15
Markkaluotot yhteensä - Markkrediter totalt.	10,08	10,07	10,10	10,21	10,29	10,33	10,32	10,34	10,45	10,70	11,54	11,82

(1) Liikepankit, Postipankki ja ulkomaalaisten rahalaitokset.

(1) Affärsbanker, Postbanken och utlandsägda penninginrättningar.

V TALLETUSPANKKIEN MARKKINARAHAOITTOAINAUS KUUKAUSITTAIN, MILLJ. MK
DEPOSITIONSBANKERNAS MARKNADSPENNINGSLANING MÅNADSVIS, MILLJ. MK

1989

	I	II	III	IV	V	VI	VII	VIII	IX	X	XI	XII
TASESEEN SISÄLTIVÄ YHTEENSÄ -												
INGÄR I BALANSEN SAMMANLAGT.....	71469	75037	80477	86222	81071	85363	82770	86327	97375	95436	104538	93280
Säästöpankit - Sparbanker.....	4309	4399	4846	5579	5651	5614	5834	6129	7700	8195	8518	8055
Osuuspankit - Andelsbanker.....	3327	3376	3892	4172	4304	3874	4513	4643	4812	4872	4936	4413
Muut pankit(1) - Övriga banker(1).....	63832	67262	71740	76472	71117	75875	72424	75555	84863	82369	91084	80812
Siitä: - Därav:												
Sijoitustodistukset -												
Placeringscertifikat.....	59410	63650	72091	73542	71639	72383	72139	74415	85452	84225	87427	79600
Markkinarahavelkakirjat -												
Marknadspenningskuldebrev.....	7858	8344	6334	9051	6871	7423	6543	8109	7058	6912	10056	7445
Muut - Övriga.....	4201	3043	2052	3629	2561	5557	4088	3802	4865	4299	7056	6235
TASEEN ULKOPUOLINEN YHTEENSÄ -												
UTANFÖR BALANSEN SAMMANLAGT.....	24747	24125	22357	22793	22302	23116	22982	23484	24357	24499	24248	24148
Säästöpankit - Sparbanker.....	7249	7155	7308	7849	7949	8087	8167	8528	8905	9081	9274	8560
Osuuspankit - Andelsbanker.....	1887	1893	1968	1871	1805	1769	1904	1899	2007	2027	1949	1866
Muut pankit(1) - Övriga banker(1).....	15611	15077	13081	13072	12548	13261	12911	13057	13444	13392	13025	13722
Siitä: - Därav:												
Notarieattisijoitukset -												
Notariatplaceringar.....	24747	24125	22357	22793	22302	23116	22982	23484	24357	24499	24248	24148
MARKKINARAHAYHTEENSÄ -												
MARKNADSPENGAR SAMMANLAGT.....	96216	99162	102834	109015	103373	108479	105752	109811	121731	119935	128786	117428
Säästöpankit - Sparbanker.....	11558	11554	12154	13428	13600	13701	14001	14657	16605	17276	17791	16615
Osuuspankit - Andelsbanker.....	5214	5269	5860	6043	6109	5643	6416	6542	6819	6899	6885	6279
Muut pankit(1) - Övriga banker(1).....	79443	82339	84821	89544	83665	89136	85335	88612	98308	95761	104109	94534
Lyhytaikainen - Kortfristiga.....	95799	98736	102238	108310	102584	107705	104997	109022	120995	119157	128000	116641
Pitkäaikainen - Långfristiga.....	417	426	596	705	789	775	755	789	737	778	786	786

(1) Liikepankit, Postipankki ja ulkomaalaisten rahalaitokset.
(1) Affärsbanker, Postbanken och utlandsägda penninginrättningar.

VI MARKKINARAHAOITOLAINAUKSEN KORKOJA KUUKAUSITTAIN, %
MARKNADSPENNINGSSINLANINGENS RÄNTOR MANADSVIS, %

1989

	I	II	III	IV	V	VI	VII	VIII	IX	X	XI	XII
TASEeseen SISÄLTÄVÄ YHTEENSÄ - INGÄR I BALANSEN SAMMANLAGT.....	10,80	10,79	11,12	11,40	11,78	11,43	11,61	11,73	12,05	13,06	14,46	14,59
Säästöpankit - Sparbanker.....	10,99	10,90	11,11	11,49	11,66	11,41	11,46	11,47	12,06	12,97	13,75	14,64
Osuuspankit - Andelsbanker.....	10,90	10,73	10,94	11,49	11,51	11,70	11,67	11,75	12,11	13,03	13,54	14,93
Muut pankit(1) - Övriga banker(1).....	10,78	10,78	11,13	11,39	11,80	11,42	11,62	11,75	12,05	13,07	14,57	14,57
Siitä: - Därav: Sijoitustodistukset - Placeringscertifikat.....	11,02	10,95	11,12	11,48	11,77	11,65	11,67	11,82	12,13	13,08	13,79	14,45
Markkinarahavelkakirjat - Marknadspenningskuldebrev.....	9,79	9,85	11,08	10,83	11,64	10,32	11,11	11,06	11,51	12,55	17,42	13,56
Muut - Övriga.....	9,66	9,88	11,33	11,23	12,41	10,04	11,46	11,37	11,51	13,45	18,50	17,66
TASEEN ULKOPUOLINEN YHTEENSÄ - UTANFÖR BALANSEN SAMMANLAGT.....	11,21	11,05	11,24	11,87	11,89	11,91	12,00	12,13	12,60	13,44	14,59	15,48
Säästöpankit - Sparbanker.....	11,13	11,00	11,22	11,73	11,75	11,86	11,81	11,95	12,42	13,36	14,54	15,46
Osuuspankit - Andelsbanker.....	11,40	11,07	11,29	12,04	12,06	11,84	12,09	12,35	12,81	13,80	14,87	16,09
Muut pankit(1) - Övriga banker(1).....	11,22	11,06	11,23	11,93	11,96	11,95	12,10	12,22	12,69	13,43	14,58	15,42
Siitä: - Därav: Notariaattisijoitukset - Notariatplaceringar.....	11,21	11,05	11,24	11,87	11,89	11,91	12,00	12,13	12,60	13,44	14,59	15,48
MARKKINARAHAA YHTEENSÄ - MARKNADSPENGAR SAMMANLAGT.....	10,91	10,85	11,15	11,50	11,80	11,53	11,70	11,81	12,16	13,14	14,48	14,77
Säästöpankit - Sparbanker.....	11,08	10,96	11,18	11,63	11,72	11,67	11,66	11,75	12,25	13,18	14,16	15,07
Osuuspankit - Andelsbanker.....	11,08	10,85	11,06	11,66	11,67	11,74	11,79	11,92	12,32	13,26	13,92	15,28
Muut pankit(1) - Övriga banker(1).....	10,87	10,83	11,15	11,47	11,83	11,50	11,70	11,82	12,14	13,12	14,58	14,69
Lyhytaikainen - Kortfristiga.....	10,91	10,85	11,15	11,50	11,81	11,53	11,70	11,82	12,17	13,15	14,50	14,79
Pitkäaikainen - Långfristiga.....	10,46	10,52	11,04	11,04	11,12	11,20	11,26	11,35	11,34	11,56	11,65	12,04

(1) Liikepankit, Postipankki ja ulkomaalaisten rahalaitokset.
(1) Affärsbanker, Postbanken och utlandsägda penninginrättningar.

VII MARKKINARAHAA-ANTOLAINAUKSEN KOROT JA KANNAT KUUKAUSITTAIN
MARKNADSPENNINGUUTLAININGEN RÄNTOR OCH BESTÄND MÅNADSVIS

1989

	I	II	III	IV	V	VI	VII	VIII	IX	X	XI	XII
A. KOROT - RÄNTOR												
Sijoitustodistukset - Placeringscertifikat.	11,02	10,89	11,24	11,70	11,74	11,72	11,76	11,94	12,63	13,34	14,11	15,01
Yritystodistukset - Företagscertifikat.....	11,16	10,90	11,28	11,68	11,79	11,60	12,32	12,14	12,49	13,69	14,94	15,37
Valtion velkasitoumukset - Statens skuldförbindelser.....	10,58	10,83	10,94	11,12	11,25	11,64	11,65	11,68	11,78	11,76	11,76	11,78
Markkinarahavelkakirjat - Marknadspenningskuldebrev.....	10,62	10,57	11,88	11,96	12,63	11,31	11,80	11,46	12,17	13,78	17,61	13,44
Markkinarahavekselit - Marknadspenningsväxlar.....	11,88	11,93	12,26	12,59	12,85	13,04	13,40	13,42	13,59	14,24	14,89	15,93
Kuntatodistukset - Kommuncertifikat.....	11,02	10,72	11,67	11,75	12,17	11,62	11,48	12,18	12,01	13,60	13,69	17,04
Muut velkasitoumukset - Övriga skuldförbindelser.....	9,80	10,08	12,34	11,25	12,72	10,07	11,64	12,13	12,02	13,34	18,94	19,36
YHTEENSÄ - SAMMANLAGT.....	10,85	10,78	11,33	11,67	11,85	11,53	11,88	11,91	12,48	13,47	15,27	15,29
Säästöpankit - Sparbanker.....	11,08	11,00	11,34	11,17	11,59	11,39	11,34	11,66	12,41	13,39	13,92	15,28
Osuuspankit - Andelsbanker.....	12,28	12,53	12,38	12,73	12,80	13,12	12,92	13,11	13,43	13,86	14,78	15,75
Muut pankit(1) - Övriga banker(1).....	10,77	10,71	11,28	11,64	11,82	11,48	11,85	11,87	12,46	13,46	15,35	15,27
B. KANNAT - BESTÄND												
Sijoitustodistukset - Placeringscertifikat.	25706	29024	31143	31589	30619	28316	24912	24875	31060	24734	25285	18793
Yritystodistukset - Företagscertifikat.....	6156	6088	7336	6349	6549	8439	8930	7492	8815	8898	10272	9735
Valtion velkasitoumukset - Statens skuldförbindelser.....	1657	1561	1329	1078	813	622	555	369	219	210	210	187
Markkinarahavelkakirjat - Marknadspenningskuldebrev.....	4737	4410	3317	3418	3711	4110	5964	8345	6660	6589	7738	5088
Markkinarahavekselit - Marknadspenningsväxlar.....	64	63	70	69	61	64	63	62	63	65	64	65
Kuntatodistukset - Kommuncertifikat.....	24	56	61	93	31	61	58	26	78	103	115	118
Muut velkasitoumukset - Övriga skuldförbindelser.....	4615	4609	1781	3164	1624	3603	3146	4811	5585	3961	4301	3487
YHTEENSÄ - SAMMANLAGT.....	42960	45811	45038	45760	43408	45215	43628	45981	52481	44559	47985	37473
Säästöpankit - Sparbanker.....	922	1014	1256	1091	1096	1247	1290	1300	1795	1848	2085	1923
Osuuspankit - Andelsbanker.....	1908	1711	1708	1635	1576	1449	1546	1570	1350	1281	1333	1239
Muut pankit(1) - Övriga banker(1).....	40130	43087	42075	43034	40737	42519	40792	43112	49336	41431	44567	34311

(1) Liikepankit, Postipankki ja ulkomaalaisten rahalaitokset.

(1) Affärsbanker, Postbanken och utlandsägda penninginrättningar.

RAHOITUSMARKKINOIDEN KUUKAUSISARJOISSA JULKAISTAVAT TIEDOT

- Pankkimuutokset
- Postipankki Oy muuttui liikepanniksi tammikuussa 1988
 - Intebank Osakepankki kotimaisiin liikepankkeihin tammikuussa 1989
 - OP-Kotipankki kotimaisiin liikepankkeihin marraskuussa 1989
 - Mortgage Bank of Finland kiinnitysluottopankeista kotimaisiin liikepankkeihin nimellä MB-Osakepankki joulukuussa 1989 STS-Pankki säästöpankeista liikepankkeihin tammikuussa 1990

Taulukko I (Anto- ja ottolainaus)

Taulukossa I esitetään kotimainen markkamääräinen antolainaus yleisölle ja ottolainaus yleisöltä. Käsitteeseen "yleisö" kuuluvat pankkeja ja valtiota lukuunottamatta kaikki kotimaiset talousyksiköt.

Kiinnitysluottopankkien antolainaukseen on markkamääräisten lainojen lisäksi sisällytetty kotimainen ulkomaan rahan määräinen antolainaus yleisölle. Menettely johtuu siitä, että kiinnitysluottopankkien osalta on tulkinnanvaraista, mitkä luotot ovat markkamääräisiä ja mitkä ulkomaan rahan määräisiä.

Anto- ja ottolainausluvut ovat ennakkotietoja. Lopulliset tiedot pankkien anto- ja ottolainauksesta julkaistaan pankkien kuukausitilastossa. Suomen Pankin osalta tiedot ilmenevät em. tilastossa sen tilaa kuvaavassa taulukossa (taulukko I) ja muiden rahalaitosten sekä kiinnitysluottopankkien tiedot niiden talletuksia ja antolainauksta kuvaavissa taulukoissa (taulukot VII-X ja XII-XVI).

Verrattaessa anto- ja ottolainautustietoja taulukossa I pankkien kuukausitilastoon on huomattava näiden tilastojen yleisö-käsitteen erot.

Taulukko II

Taulukossa II esitetään anto- ja ottolainautustiedot aikasarjamuodossa. Taulukossa I esitettävien tietojen lisäksi tähän taulukkoon on lisätty talletuspankkien valuuttamääräinen antolainaus yleisölle ja ottolainaus yleisöltä.

HUOM: Tässä taulukossa anto- ja ottolainauslukuihin sisältyvät myös ulkomaisessa omistuksessa olevien rahalaitosten markka- ja valuuttamääräinen antolainaus yleisölle ja ottolainaus yleisöltä.

Taulukko III

Taulukossa III esitetään talletuspankkien markkamääräisten yleisöluottojen keskikorot kuukausittain. Luotollisten shekki- ja postisiirtotilien sekä limiittivekselien osalta uudeksi luotoksi luetaan vain myönnettyt uudet tai uudistetut luottolimiitit. Valtion varoista välitetyt lainat eivät sisälly yleisöluottoihin. Antolainauskannan (shekkitililuotot, vekselit ja lainat) keskikorot kuukauden lopussa ovat lainamäärillä painotettuja keskikorkoja. Kuukauden aikana nostettujen uusien luottojen keskikorot ovat lainamäärillä painotettuja keskikorkoja.

Luottoihin yleisölle on laskettu markka-antolainauksen lisäksi sijoitusomaisuuteen sisältyvät joukkovelkakirjalainat ja muut haltijapaperit. Muut haltijapaperit ovat lähinnä yritys- ja kuntatodistuksia. Vaihto-omaisuuserät eivät ole mukana.

Taulukko IV

Taulukossa IV esitetään arvopapereiden keskikorkoja ja osinkotuottoja kuukauden aikana. Obligaatiokorkoina esitetään valtion verollisten ja verottomien yleisölainojen sekä muiden obligaatiolainojen nimelliset emissiokorot. Osinkotuotoista esitetään 16 osakkeiden efektiivistä osinkotuottoa kuvaavaa sarjaa. Osakesarjat on ryhmitelty alasarjoiksi pääasiassa option pörssilistan mukaisesti.

Taulukot V ja VI

Taulukossa V esitetään talletuspankkien taseeseen sisältyvän ja taseen ulkopuolisen markkinarahaottolainauksen kannat sijoitustyypeittäin kuukauden lopussa. Taulukossa VI esitetään vastaavat markkinarahaottolainauksen painotetut keskikorot kuukauden lopun määrillä painotettuina.

Taulukko VII

Taulukossa esitetään talletuspankkien markkinaraha-antolainauksen korot ja kannat sijoitustyypeittäin kunkin kuukauden lopussa. Sektoreina esitetään samat pankkiryhmit kuin taulukoissa V ja VI.

**Kuukausisarjoissa julkaistavat tiedot muissa
Tilastokeskuksen rahoitustilastoissa**

Talletuspankkien kotimainen antolainaus pankkiryhmittäin ja luottotyypeittäin, ottolainaus pankkiryhmittäin ja tilimuodottain sekä lyhyt- ja pitkäaikaisen markkinarahan korot ja määrät sijoitustyypeittäin julkaistaan kuukausittain pankkien kuukausitilastossa. Anto- ja ottolainauksen pitkät sarjat on julkaistu erillisjulkaisussa "Anto- ja ottolainaus vv. 1959-1989".

Anto- ja ottolainauksen korot neljännesvuosittain, yleisöluottojen korot toimialoittain ja joukkovelkakirjojen korkoja kuukausittain julkaistaan Tilastokeskuksen korkotilastossa. Kaikista kuukausisarjojen koroista on julkaistu aikasarjat tilastossa Rahoitus 1988:45 "Korkotilastoa 1960-1988".

UPPGIFTERNA I FINANSIERINGSMARKNADENS MÅNADSSERIER

Ändringar i banker

- Postbanken Ab har ombildats till affärsbank i januari 1988
- Interbank Ab inledde sin verksamhet som affärsbank i januari 1989
- OP-Hembanken Ab inledde sin verksamhet som affärsbank i november 1989
- Mortgage Bank of Finland ombildades i december 1989 från hypoteksbank till affärsbank under namnet MB-Aktiebank och STS-Banken från sparbank till affärsbank i januari 1990

Tabell I (Ut- och inlåning)

I tabell I ges den inhemska utlåningen till allmänheten och inlåningen av allmänheten i mark. Begreppet "allmänheten" omfattar förutom bankerna och staten alla inhemska ekonomiska enheter.

I hypoteksbankernas utlåningsuppgifter har utöver lånen i mark inkluderats den inhemska utlåningen i utländsk valuta till allmänheten. Förfarandet beror på att det för hypoteksbankernas del är beroende på tolkning vilka krediter som är i mark och vilka som är i utländsk valuta.

Ut- och inlåningsstatistiken är förhandsstatistik. De slutliga uppgifterna om bankernas ut- och inlåning publiceras i BANKERNAS MÅNADSSTATISTIK. För Finlands Bank framgår uppgifterna i ovannämnda statistik ur tabellen över dess ställning (tabell I) och uppgifterna för övriga penninginrättningar samt hypoteksbanker ur tabellerna över deras depositioner och utlåning (tabellerna VII-X och XII-XVI).

Vid en jämförelse mellan ut- och inlåningstatistiken och bankernas månadsstatistik är det skäl att observera skillnaden i begreppet allmänhet i dessa statistikgrenar.

Tabell II

I Tabell II ges ut- och inlåningen som tidsserier. Förutom de uppgifter som ges i tabell I ingår i denna tabell depositionsbankernas ut- och inlåning till allmänheten i utländsk valuta.

OBS. I ut- och inlåningssiffrorna i denna tabell ingår även de utlandsägda penninginrättingarnas ut- och inlåning till allmänheten givna i mark och i utländsk valuta.

Tabell III

I tabell III ges medelräntorna för depositionsbankernas markkrediter till allmänheten månadsvis. För checkräkningar och postgirokonton med kredit samt limitväxlar hänförs till nya krediter endast beviljade nya eller omsatta kreditlimiter. Lån förmedlade ur statsmedel ingår inte i krediter till allmänheten. Utlåningsbeståndets (checkkrediter, växlar och lån) medelränta i slutet av månaden är medelräntor vägda med lånebeloppen. Medelräntan för de nya krediter som lyfts under månaden är medelräntor vägda med lånebeloppen.

I krediterna till allmänheten ingår förutom markkrediterna även masskuldebrev och övriga innehavarpapper bland investeringstillgångarna. De övriga innehavarpappren utgörs främst av företags- och kommuncertifikat, exklusive omsättningstillgångar.

Tabell IV

I tabell IV ges medelräntan för värdepapper och dividendavkastning per månad. Statens skattepliktiga och skattefria allmänhetslån och den nominella emissionsräntan på övriga obligationslån ges i form av obligationsräntor. Dividendavkastningen ges här i form av en serie över den effektiva dividendavkastningen på 16 aktier. Aktieserierna har indelats i underserier som huvudsakligen följer optionsbörslistan.

Tabellerna V och VI

I tabell V ges depositionsbankernas marknadspenningsinlåning, både den som ingår i balansen och den som är utanför balansen efter typ av placering i slutet av månaden. I tabell VI ges de vägda medelräntorna för marknadspenningsinlåningarna vägda med beloppet i slutet av månaden.

Tabell VII

I tabellen ges depositionsbankernas räntor och bestånd av marknadspenningsinlåningen enligt placeringstyp i slutet av varje månad. Sektorerna är de samma bankgrupper som i tabellerna V och VI.

Statistikcentralens övriga finansieringsstatistik
publikationer i vilka månadsseriernas uppgifter publiceras

Depositionsbankernas inhemska utlåning enligt bankgrupp och kredittyp, inlåning enligt bankgrupp och kontoform samt den kort- och långfristig marknadspengens ränta och bestånd efter placeringstyp publiceras varje månad i bankernas månadsstatistik. Ut- och inlåningens långa serier har publicerats i en separat publikation "Anto- ja ottolainaus 1959-1987" (Ut- och inlåning 1959-1989).

Ut- och inlåningens räntor kvartalsvis, medelräntor för krediter till allmänheten samt masskuldebrevens räntor månadsvis publiceras i Statistikcentralens räntestatistik. Över alla månadsseriernas räntor har tidsserierna publicerats i publikationen Finansiering 1988:45 "Korkotilasto 1960-1988" (Räntestatistik 1960-1988).



Rahoitusmarkkinoiden kuukausisarjoja

Finansieringsmarknadens månadsserier
1990, Huhtikuu - April

SVT Suomen Virallinen Tilasto
Finlands Officiella Statistik
Official Statistics of Finland

Central Statistical
Office of Finland

Financing
1990:11

Tiedustelut - Förfrågningar

Matti Virkkunen

Marjatta Ropponen (Taulukot: - Tabell: III IV)

Kerttu Helin (Taulukot: - Tabell: I II V VI VII)

Tarja Husso (Taulukot: - Tabell: I II V VI VII)

(90) 17 341

Julkaisujen myynti:

Försäljning:

Hinta — Pris

Tilastokeskus
PL 504
00101 Helsinki
Puh. (90) 173 41

Statistikcentralen
PB 504
00101 Helsingfors
Tel. (90) 173 41

30 mk

ISSN 0784-8382
= Rahoitus
ISSN 0784-9907