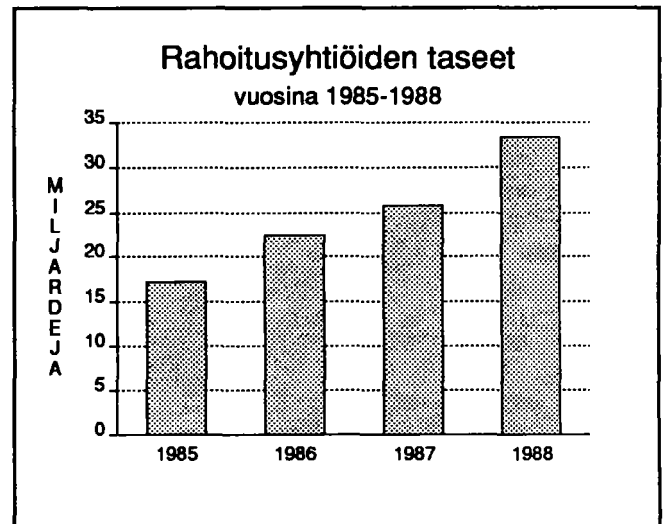
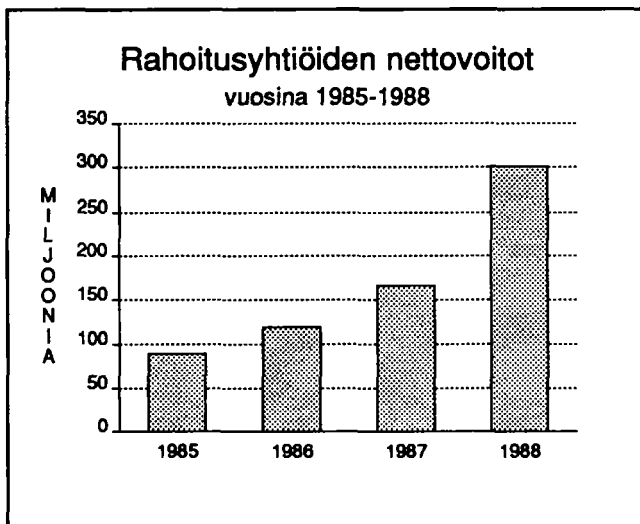


Rahoitusyhtiöt

Tilastoarkisto
Statistikarkivet

Finansieringsbolag
1988, tilinpäätöstietoja - bokslutsuppgifter

15. 8.1989



Rahoitusmarkkinoilla toimi vuoden 1988 lopussa 62 rahoitusyhtiötä, joilla oli palveluksessaan runsaat 1700 henkilöä.

Rahoitusyhtiöt kasvattivat vuoden 1988 aikana nettovoittojaan lähinnä muiden tuottojen runsaalla kasvulla. Näistä oli suurin osa myyntivoittoja. Rahoitusyhtiöiden liikevaihdon kasvu oli suhteellisen pieni ja käyttökate kääntyikin laskuun vuonna 1988.

RL51

RAHOITUSYHTIÖT

SISÄLLYSLUETTELO

TILINPÄÄTÖSTIETOJA

KATSAUS.....I

TAULUKOT

Taulukko 1

Tuloslaskelma 1.1. - 31.12.1988 , 1000 mk..... 1

Taulukko 2

Tase 31.12.1988 , 1000 mk..... 2

Taulukko 3

Tilinpäätöksen liitetietoja..... 4

Taulukko 4

Tunnuslukuja 6

Taulukko 5

*Rahoitusleasingtietoja vuodelta 1988,
milj. mk..... 7*

SUOMI-RUOTSI TERMILUETTELO9

TUOTESELOSTE.....15

RL51

FINANSIERINGSBOLAG

INNEHÅLLSFÖRTECKNING

BOKSLUTSUPPGIFTER

ÖVERSIKT.....I

TABLÅER

Tablå 1

Resultaträkning 1.1. - 31.12.1988 , 1000 mk ... 1

Tablå 2

Balansräkning 31.12.1988 , 1000 mk..... 2

Tablå 3

Tilläggsuppgifter för bokslutet 4

Tablå 4

Relationstal..... 6

Tablå 5

*Uppgifter om finansiell leasing år 1988,
milj. mk..... 7*

FINSK-SVENSK FÖRTECKNING ÖVER
TERMINOLOGIN.....9

PRODUKTSDEKLARATION.....15

Yleiskatsaus

Rahoitusyhtiöiden nettovoitot 80 prosentin kasvuun

Rahoitusleasinginvestoinnit kasvoivat miltei 90 prosenttia

Vuoden 1988 aikana rahoitusmarkkinoilla toimi 62 varsinaista rahoitusyhtiötä, joista 57 teki tilinpäätöksen vuonna 1988. Rahoitusleasingtoimintaa harjoitti 35 rahoitusyhtiötä.

Toimipisteitä rahoitusyhtiöillä oli 94 kappaletta ja tytäryhtiöitä 23.

Varsinaisesta rahoitusyhtiötoiminnasta aiheutuneiden katteiden kasvu oli vuonna 1988 suhteellisen hidasta. Käyttökate kääntyi laskuun ja rahoituskate kasvoi 12 prosenttiyksikköä vähemmän kuin vuotta aikaisemmin. Rahoitusyhtiöiden liikevaihto kasvoi 4 prosenttiyksikköä kun kasvu vuonna 1987 oli 17 prosenttiyksikköä.

Rahoitusyhtiöt saivat kuitenkin nettovoittoa 301 milj. markkaa, joka oli runsaat 80 prosenttia enemmän kuin vuotta aikaisemmin. Nettovoittoa kasvattivat pääasiassa vuonna 1988 saadut myyntivoitot. Rahoitusyhtiöiden nettovoitto suhteutettuna henkilökunnan määrällä oli kolminkertainen verrattuna talletuspankkien vastaavaan. Rahoitusyhtiöillä oli palveluksessaan vuoden 1988 lopussa 1757 henkilöä.

Rahoitusyhtiöt kasvattivat tuntuvasti osakeomistustaan kiinteistöyhteisöjen osakkeilla ja osuuksilla. Rahoitusyhtiöt omistivat vuoden 1988 lopussa yli 800 milj. markalla kiinteistöyhteisöjen osakkeita. Vastaava luku oli vuotta aikaisemmin n. 40 milj. markkaa.

Rahoitusyhtiöiden taseet kasvoivat suotuisammin kuin vuotta aikaisemmin. Taseet kasvoivat 29 prosentilla runsaaseen 33 miljardiin markkaan.

Vuosi 1988 merkitsi rahoitusyhtiöille jossakin määrin erikoistumisen aikaa. Vuoden loppupuolella syntyi uusia kiinteistöleasing- ja kiinteistörahoitusyhtiöitä. Näistä osa oli hajautettu emoyhtiön toiminnosta. Vuoden lopulla rekisteröidyt yhtiöt eivät ole kuvauksessa mukana kuin niiltä osin kun tiedot sisältyvät emoyhtiön tietoihin.

Rahoitusyhtiöiden tuotekehittely ei ollut vuonna 1988 niin vilkasta kuin vuotta aikaisemmin. Uusia rahoitusmuotoja kehiteltiin, mutta perusrakenne säilyi melko muuttumattomana.

Rahoitusleasinginvestoinnit kasvoivat vuoden 1988 aikana 88 prosentilla 4,4 miljardiin markkaan. Suuri kasvu johtui mm. vuonna 1988 alkaneesta kiinteistöleasingtoiminnasta. Varsinaisten kone- ja laiteinvestointien osuus rahoitusleasista oli 3,3 miljardia markkaa, jossa oli kasvua 40 prosenttia edelliseen vuoteen verrattuna.

Rahoitusleasingkohteista saadut vuokrat kasvoivat kolmetoista prosenttia 2,1 miljardiin markkaan. Osamaksukaupan luonteisia investointien rahoitussopimuksia solmittiin n. 1,2 miljardilla markalla.

Oheiseen katsaukseen on kerätty joitakin keskeisiä lukuja myös talletuspankkisektorista vertailun helpottamiseksi.

TULOSERÄT 1988

Rahoitusyhtiöiden käyttökate oli 402 milj.markkaa vuonna 1988, kun vastaavasti talletuspankkien käyttökate oli 8781 milj. markkaa.

	Rahoitusyhtiöt 1)		Talletuspankit	
	1988 %	1987 %	1988 %	1987 %
Poistot	17 x)	12 x)	26	32
Varaukset	26	33	34	39
Verot	11	14	5	7
Nettovoitto	75	39	29	22

1) Rahoitusyhtiöiden muut tuotot eivät sisälly käyttökatteeseen kuten pankeilla

x) Ei sisällä poistoja leasing-kohteista

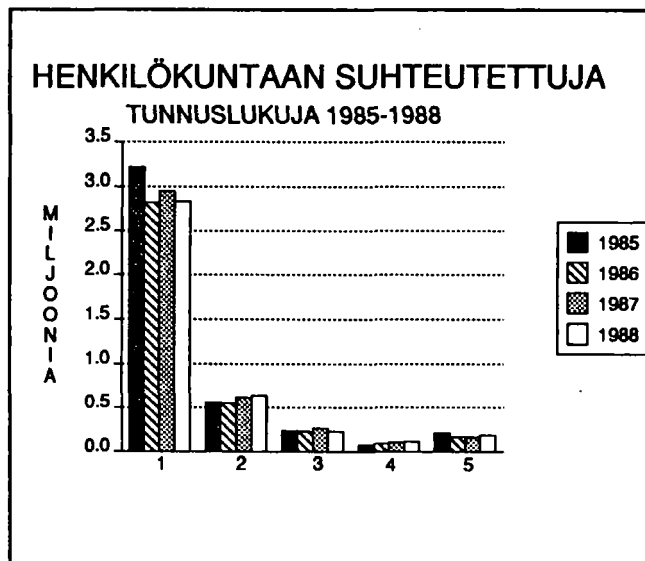
	Rahoitusyhtiöt 1988 milj.mk	Talletuspankit 1988 milj.mk
Liikevaihto	4977	
Rahoituskate	1124	
Liikevoitto	335	6506
Tilivuoden voitto	301	2589

TASE-ERÄT 1988

	Rahoitusyhtiöt 1988 milj.mk	Talletuspankit 1988 milj.mk
RAHOITUSOMaisuUS	26035	480059
Siitä		
Saamiset rahalaitoksilta	296	
Myyntisaamiset	181	
Factoring-lainasaamiset	1878	
Osatolaskusaamiset	3694	
Osamaksusaamiset	6210	
Vuokraussopimussaamiset	561	
Luottokorttisaamiset	2741	
Notariaattisaamiset	2827	
VAIHTO-OMaisuUS	210	32360
KÄYTTÖ-OMaisuUS	6751	29544
TASE YHTEENSÄ	33364	575015
VIERAS PÄÄOMA	30350	540084
Siitä:		
Notariaattivelat	4813	
Muut lyhytaikaiset velat	10143	
Joukkovelkakirjat	6697	
Muut pitkäaikaiset velat	2874	
VARAUKSET	664	13872
OMA PÄÄOMA	2072	24751

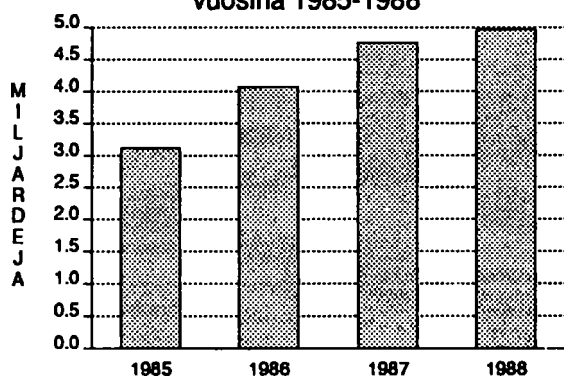
JOITAKIN TUNNUSLUKUJA

	Rahoitusyhtiöt 1988	Talletuspankit 1988
Voitto/tase%	0.90	0.45
Oma pääoma/tase%	6.21	4.30
Varaukset/tase%	1.99	2.41
Käyttökate/tase%	1.20	1.53
Käyttökate/henkilök. mk	228842	169684
Palkkakulut/henkilök. mk	116135	104118

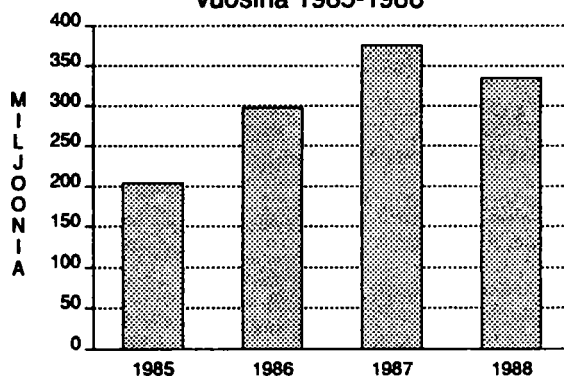


- 1= Liikevaihto/henkilökunta
 2= Rahoituskate/henkilökunta
 3= Käyttökate/henkilökunta
 4= Palkkakulut/henkilökunta
 5= Hoitokulut (muut kulut)/henkilökunta

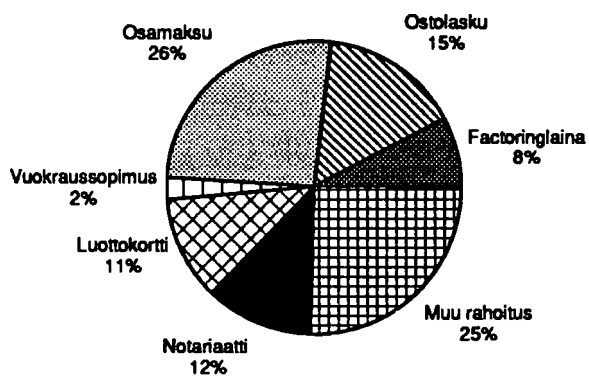
Rahoitusyhtiöiden liikevaihto vuosina 1985-1988



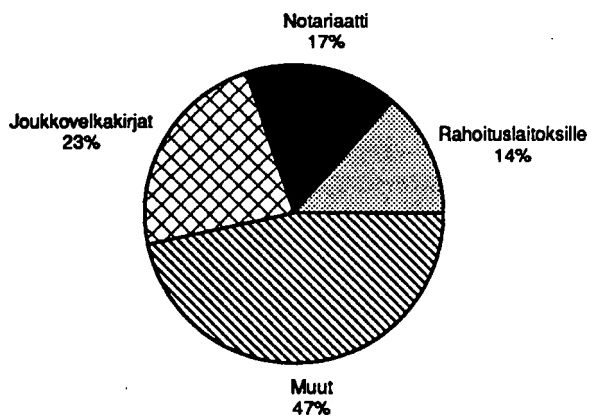
Rahoitusyhtiöiden liikevoitot vuosina 1985-1988

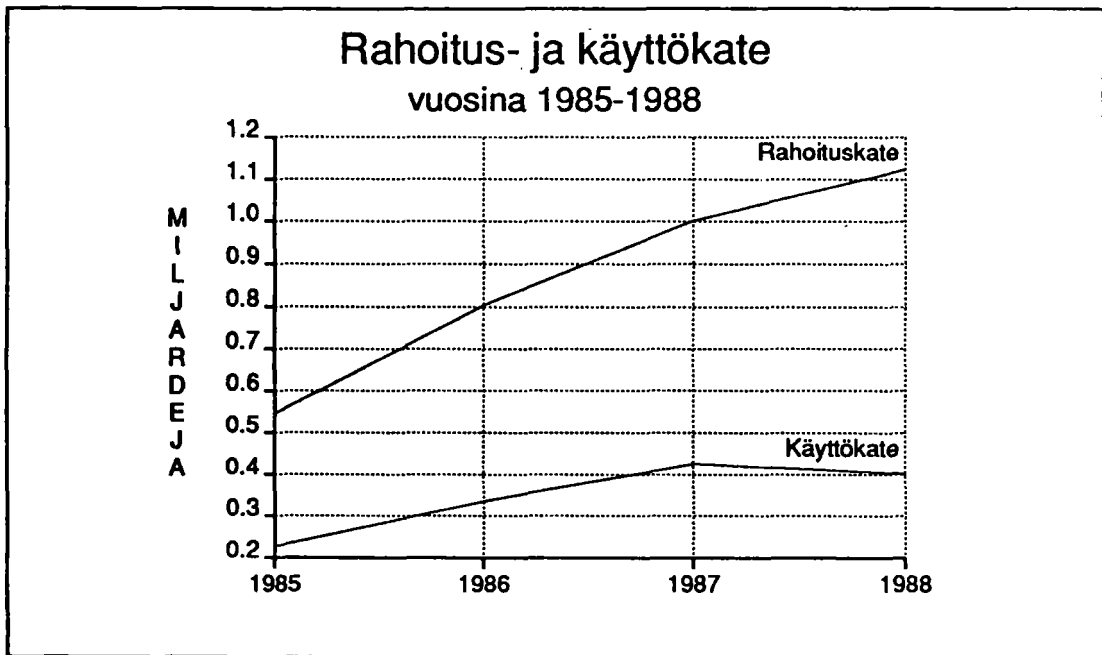


Saatavasaldojen rakenne 31.12.1988



Velkasaldojen rakenne 31.12.1988





Taulukko 1. TULOSLASKELMA 1.1.-31.12.1988, 1000 MK

	RAHOITUSYHTIÖT		Muutos edellisestä vuodesta 1 000 mk	%
	1.1.- 31.12.1988			
LIIKEVAIHTO	4977322		214831	4.5
KORKOKULUT	2329249		213766	10.1
MUUT RAHOITUSKULUT	104732		-148517	-58.6
POISTOT LEASINGKOESTEISTA	1419609		28395	2.0
Rakennuksista ja rakennelmista	7810		-1067	-12.0
Osakkeista	0		0	(Y)
Koneista ja kalustoista	1372904		42216	3.2
Aineettomista oikeuksista	36155		-15161	-29.5
Muista	2740		2407	722.8
RAHOITUSKATE	1123732		121187	12.1
MUUTTUVAT JA KIINTEÄT KULUT	660797		153383	30.2
Palkat ja palkkiot	204050		33492	19.6
Sosiaalikulut	66388		23209	53.8
Vuokratulut	62058		22714	57.7
Vuokratuotot (-)	2978		-472	-13.7
Kiinteistökulut	17941		6775	60.7
Muut kulut	313338		66721	27.1
LUOTTOTAPPIOT	60859		-9062	-13.0
KÄYTTÖKATE	402076		-23134	-5.4
POISTOT	66851		17405	35.2
Koneista ja kalustoista	38560		7209	23.0
Rakennuksista	908		-1541	-62.9
Kiinteistöistä	39		39	(Z)
Arvopapereista	600		600	(Z)
Muista aineettomista oikeuksista ja pitkävaikutteisista menoista	26744		11098	70.9
LIIKEVOITTO	335225		-40539	-10.8
MUUT TUOTOT JA KULUT	193125		203630	(X)
Muut korkotuotot	53036		20548	63.2
Muut korkokulut (-)	43290		-16792	-27.9
Osinkotuotot	10438		4677	81.2
Muut vuokratuotot	3207		2047	176.5
Muut tuotot	187124		159460	576.4
Muut kulut (-)	17390		-106	-0.6
POISTOJEN EROTUS 1)	-78483		78483	(Y)
VARAUSTEN MUUTOS (+/-)	-103328		-37501	-26.6
Luottotappiovaraukset	-82997		-18613	-18.3
Muut varaukset	-20331		-18888	-48.2
VÄLITTÖMÄT VEROT (+/-)	-45500		-12818	-22.0
TILIVUODEN VOITTO/TAPPIO (+/-)	301039		134927	81.2

1) Tehtyjen ja suunnitelman mukaisten poistojen erotus

RAHOITUSYHTIÖT 1988

Taulukko 2. TASE 31.12.1988, 1000 MK

	RAHOITUSYHTIÖT	Muutos edellisestä	
	31.12.1988	vuodesta 1 000 mk	%
VASTAAVAA			
RAHOITUSOMAISUUS			
Kassa	11680	10152	664.4
Saamiset rahalaitoksilta	295536	-116119	-28.2
Talletukset	232364	-160809	-40.9
Muut saamiset	63172	44690	241.8
Myyntisaamiset	181486	-72578	-28.6
Factoring-lainasaamiset	1877819	6779	0.4
Ostolaskusaamiset (confirming)	3693525	562096	18.0
Ulkomaanfactoring	74421	-4608	-5.8
Osamaksusaamiset	6209553	441228	7.6
Vuokraussopimussaamiset	560735	-225596	-28.7
Luottokorttisaamiset	2741429	204756	8.1
Muun rahoitustoiminnan saamiset	6091297	2180577	55.8
Osakeantisaamiset	0	0	0.0
Siirtosaamiset	379420	39938	11.8
Korot	252064	85559	51.4
Muut siirtosaamiset	127356	-45621	-26.4
Muut rahoitusvarat	3918521	1896654	93.8
Notariaattisaamiset	2827459	1324793	88.2
Muut	1091062	571861	110.1
RAHOITUSOMAISUUS YHTEENSÄ	26035422	4923279	23.3
VAIHTO-OMAISUUS			
Joukkovelkakirjat	210190	78453	59.6
Osakkeet ja osuudet	76740	-18157	-19.1
Muu vaihto-omaisuus	10909	-23237	-68.1
	122541	119847	(X)
KÄYTTÖOMAISUUS JA MUUT PITKÄ- VAIKUTTEISET MENOT			
Leasing-kohteet	6750512	2138112	46.4
Ennakkomaksut	6198841	1907773	44.5
Rakennukset ja rakennelmat	53191	14481	37.4
Osakkeet	354142	292217	471.9
Koneet ja laitteet	722941	722941	(Y)
Aineettomat oikeudet	4970196	856946	20.8
Koneet ja kalusto	98371	21188	27.5
Osakkeet ja osuudet	113754	34801	44.1
Kiinteistöt	322310	179525	125.7
Muut aineettomat oikeudet	11078	-22066	-66.6
Muut pitkävaikutteiset menot	57178	39746	228.0
	47351	-1667	-3.4
SIJOITUKSET	0	-1892	-100.0
POISTOJEN EROTUS 1)	275266	275266	(Y)
MUUT OMAISUUSERÄT	128	128	(Z)
ARVOSTUSERÄT	92501	41521	81.4
VASTAAVAA YHTEENSÄ	33364019	7454865	28.8

1) Tehtyjen ja suunnitelman mukaisten poistojen kertynyt erotus

RAHOITUSYHTIÖT 1988

Taulukko 2. TASE 31.12.1988, 1000 MK
(jatkuu)

	RAHOITUSYHTIÖT 31.12.1988	Muutos edellisestä vuodesta 1 000 mk	₺
VASTATTAVAA			
VIERAS PÄÄOMA			
Lyhytaikainen	18000817	6466121	56.1
Velat rahalaitoksille	1139354	205304	22.0
Ostovelat	465568	-113514	-19.6
Ulkomaan-factoring	74421	-4608	-5.8
Siirtovelat	1365581	152487	12.6
Korot	659755	-196303	-22.9
Muut siirtovelat	705826	348790	97.7
Muut lyhytaikaiset velat	14955893	6226452	71.3
Notariaattivelat	4813096	735133	18.0
Muut	10142797	5491319	118.1
Pitkäaikainen	12349465	333233	2.8
Velat rahalaitoksille	1978659	252334	14.6
Velat muille rahoituslaitoksille	799889	235666	41.8
Vastuudebentuurilainat	235000	20000	9.3
Muut joukkovelkakirjalainat	6461944	-794938	-11.0
Muut pitkäaikaiset velat	2873973	620171	27.5
VIERAS PÄÄOMA YHTEENSÄ	30350282	6799354	28.9
ARVOSTUSERÄT	2594	2559	(X)
VARAUKSET	663596	-37482	-5.3
Luottotappiovaraukset	588362	83418	16.5
Muut varaukset	75234	-120900	-61.6
POISTOJEN EROTUS 1)	275266	275266	(Y)
SIDOTTU PÄÄOMA	1763643	283352	19.1
Osakepääoma	1368658	343078	33.5
Osakeanti	44469	-141781	-76.1
Rahastot	350516	82055	30.6
VAPAA OMA PÄÄOMA	308638	131816	74.5
Voitto edellisiltä vuosilta	7520	-3080	-29.1
Tilivuoden voitto	301038	134926	81.2
Rahastot	80	-30	-27.3
VASTATTAVAA YHTEENSÄ	33364019	7454865	28.8

1) Tehtyjen ja suunnitelman mukaisten poistojen kertynyt erotus

RAHOITUSYHTIÖT 1988

Taulukko 3. TILINPÄÄTÖKSEN LIITETIETOJA

	RAHOITUSYHTIÖT	Muutos edellisestä	
	31.12.1988	vuodesta 1 000 mk	%
Tuloslaskelma			
1 000 MK			
LIIKEVAIHDON ERITTELY	4977322	214831	4.5
Factoring-tuotot	250314	-97232	-28.0
Osamaksutuotot	714398	-116617	-14.0
Leasing-tuotot	2144220	147747	7.4
Luottokorttituotot	468172	70441	17.7
Muut tuotot	1400217	210491	17.7
VUOKRAKULUT	62058	22714	57.7
Maa- ja vesialueista	0	-2	-100.0
Rakennuksista ja huoneistoista	48508	22125	83.9
Muut vuokratulot	13550	591	4.6
MUUT KULUT	330726	76456	30.1
Toimistokulut	75761	14956	24.6
Markkinointikulut	55906	11098	24.8
Henkilökuntakulut	28631	6189	27.6
Vakuutus- ja varmuuskulut	2776	-948	-25.5
Jäsenmaksut	839	86	11.4
Muut	166813	45075	37.0
T a s e			
1 000 MK			
RAHOITUSYHTIÖIDEN HALLUSSA OLEVAT			
OSAKKEET JA OSUUDET	1045251	902466	632.0
Rahoituslaitosten	99902	34963	53.8
Asuinkiinteistöyhtiöiden	23299	13830	146.1
Muiden kiinteistöyhteisöjen	779812	745696	(X)
Yritysten	138263	108001	356.9
Ulkomaiset	3975	40	1.0
Muut	0	-64	-100.0

näistä: tytäryhtiöiden	64588	-15573	-19.4
pörssinoteerattuja	73516	68614	(X)

RAHOITUSYHTIÖT 1988

Taulukko 3. TILINPÄÄTÖKSEN LIITETIETOJA
(jatkuu)

	RAHOITUSYHTIÖT	Muutos edellisestä vuodesta	
	31.12.1988		%
T a s e (jatk.)			
RAHOITUSYHTIÖN OSAKEPÄÄOMAN			
JAKAANTUMINEN	1368658	343078	33.5
Rahoituslaitoksille	1002508	193605	23.9
Yrityksille	240998	116205	93.1
Ulkomaille	36370	20510	129.3
Muille	88782	12758	16.8

näistä: tytäryhtiöille	0	0	0.0
pörssinoteerattuja	232877	158509	213.1
KONSERNISAAMISET	1224588	434120	54.9
KONSERNIVELAT	7016347	1928573	37.9

M u i t a t i e t o j a

HENKILÖKUNTA			
Vuoden lopussa	1757	142	8.8
Keskimäärin vuodessa	1686	127	8.1
Palkat ja palkkiot, 1000 mk	195852	28111	16.8
Työtunnit, t	2908627	265787	10.1
Luontoisedut, 1000 mk	6722	323	5.0
TOIMIPISTEITÄ VUODEN LOPUSSA	94	12	14.6
TYTÄRYHTIÖITÄ VUODEN LOPUSSA	23	7	43.8

RAHOITUSYHTIÖT 1988

Taulukko 4. TUNNUSLUKUJA

	RAHOITUSYHTIÖT			
	1988	1987	1986	1985
	‰	‰	‰	‰
1. Voitto/taseen loppusumma	0.902	0.641	0.529	0.515
2. Oma pääoma/taseen loppusumma	6.211	6.396	5.564	5.538
3. Varaukset/taseen loppusumma	1.989	2.706	2.413	2.076
4. Käyttökate/taseen loppusumma	1.205	1.641	1.494	1.322
5. Rahoituskate/liikevaihto	22.577	21.051	19.754	17.506
	mk	mk	mk	mk
6. Käyttökate/henkilökunnan lkm	228842	263288	231548	234937
7. Palkkakulut/henkilökunnan lkm	116135	105609	92268	79610
8. Tase/henkilökunnan lkm	18989197	16042820	15486698	17769268

RAHOITUSYHTIÖT 1988

Taulukko 5. RAHOITUSLEASINGTIETOJA VUODELTA 1988, milj. mk.

Taulukko 5.1. Rahoitusyhtiöiden rahoitusleasinginvestoinnit leasingilleottajien toimialan mukaan, milj. mk.

TOIMIALA	1985	1986	1987	% - jakautuma		1988	*siitä kone- ja laiteinvestoinnit muutos ed. vuodesta, %
				*1988	1988		
0 Erittelemätön elinkeinotoiminta	16	77	166	305	7,0	285	71,7
1 Maa- ja metsätalous	33	30	41	25	0,6	25	-39,0
2 Kaivos- ja kaivannaistoiminta	22	17	14	10	0,2	10	-28,6
3 Teollisuus	257	260	351	1076	24,7	547	55,8
4 Energia- ja vesihuolto	7	10	9	23	0,5	23	155,6
5 Rakennustoiminta	133	127	159	203	4,7	203	27,7
6 Kauppa, ravitsemis- ja majoitustoiminta	451	434	555	733	16,8	571	2,9
7 Kuljetus, varastointi ja tietoliikenne	221	151	205	498	11,5	449	119,0
8 Rahoitus-, vakuutus- ja liike-eläm. palv. toim.	252	367	481	1073	24,6	776	61,3
9 Yhteiskunnalliset ja henkilökohtaiset palvelut	318	221	335	411	9,4	410	22,4
0-9 Yhteensä	1710	1694	2316	4357	100	3299	42,4

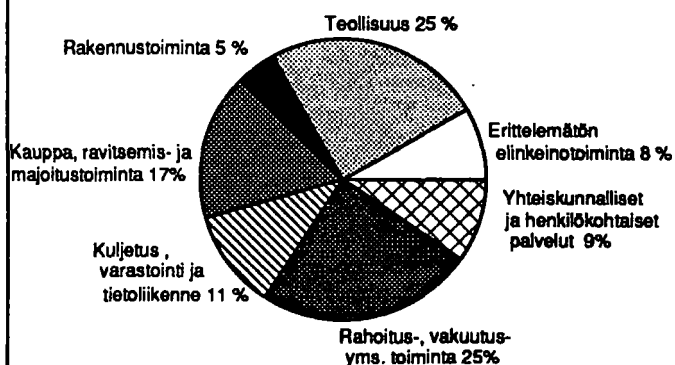
TAULUKKO 5.2. Rahoitusyhtiöiden saamat rahoitusleasingvuokrat leasingilleottajien toimialan mukaan, milj. mk.

TOIMIALA	1985	1986	1987	% - jakautuma	
				1988	1988
0 Erittelemätön elinkeinotoiminta	8	34	89	128	6,1
1 Maa- ja metsätalous	36	34	37	24	1,2
2 Kaivos- ja kaivannaistoiminta	23	26	15	7	0,3
3 Teollisuus	382	360	361	433	20,6
4 Energia- ja vesihuolto	11	11	5	12	0,5
5 Rakennustoiminta	134	137	128	150	7,1
6 Kauppa, ravitsemis- ja majoitustoiminta	366	381	411	418	19,9
7 Kuljetus, varastointi ja tietoliikenne	300	234	223	213	10,1
8 Rahoitus-, vakuutus- ja liike-eläm. palv. toim.	206	348	358	431	20,5
9 Yhteiskunnalliset ja henkilökohtaiset palvelut	268	234	239	288	13,7
0-9 Yhteensä	1734	1799	1866	2104	100

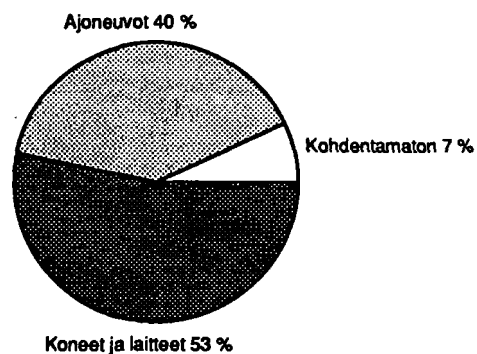
TAULUKKO 5.3. Rahoitusyhtiöiden solmitut investointien rahoitussopimukset investoijan toimialan mukaan, milj. mk.

TOIMIALA	1985	1986	1987	% - jakautuma	
				1988	1988
0 Erittelemätön elinkeinotoiminta	150	27	25	42	3,5
1 Maa- ja metsätalous	6	3	34	40	3,3
2 Kaivos- ja kaivannaistoiminta	25	15	6	108	8,9
3 Teollisuus	362	310	366	183	15,2
4 Energia- ja vesihuolto	0	0	1	61	5,1
5 Rakennustoiminta	54	66	99	268	22,2
6 Kauppa, ravitsemis- ja majoitustoiminta	74	34	53	166	13,8
7 Kuljetus, varastointi ja tietoliikenne	64	45	110	109	9,0
8 Rahoitus-, vakuutus- ja liike-eläm. palv. toim.	89	34	52	189	15,7
9 Yhteiskunnalliset ja henkilökohtaiset palvelut	75	48	23	40	3,3
0-9 Yhteensä	899	582	769	1206	100

Rahoitusleasinginvestoinnit v.1988
leasingilleottajan toimialan mukaan %



Rahoitusleasinginvestoinnit v.1988
tuotekohtaisesti % (pl.kiinteistöleasing)



RAHOITUSYHTIÖT

FINANSIERINGSBOLAG

SUOMI-RUOTSI TERMIJUETTELO

FINSK-SVENSK FÖRTECKNING ÖVER TERMINOLOGIN

Tilinpäätöstietoja

Bokslutsuppgifter

TAULUKKO 1

LIIVEVAIHTO (Rahoitustuotot)
KORKOKULUT (Rahoitustoiminta)
MUUT RAHOITUSKULUT
POISTOT LEASINGKOHTEISTA
Rakennuksista ja rakennelmista
Osakkeista
Koneista ja kalustoista
Aineettomista oikeuksista
Muista
RAHOITUSKATE
MUUTTUVAT JA KIINTEÄT KULUT
Palkat ja palkkiot
Sosiaalikulut
Vuokratulot
Vuokratuotot
Kiinteistökulut
Muut kulut
LUOTTOTAPPIOT
KÄYTTÖKATE
POISTOT
Koneista ja kalustoista
Rakennuksista
Arvopapereista
Muista aineettomista oikeuksista
ja pitkävaikutteisista menoista
LIIKEVOITTO
MUUT TUOTOT JA KULUT
Muut korkotuotot
Muut korkokulut
Osinkotuotot
Muut vuokratuotot
Muut tuotot
Muut kulut
KIRJATTUJEN JA SUUNNITELMAN
MUKAISTEN POISTOJEN EROTUS
VARAUSTEN MUUTOS
Luottotappiovaraukset
Muut varaukset
VÄLITTÖMÄT VEROT
TILIVUODEN VOITTO/TAPPIO

TABLÅ 1

OMSÄTTNING (Finansieringsintäkter)
RÄNTEKOSTNADER (Finansieringsverksamhet)
ANDRA FINANSIERINGSKOSTNADER
LEASINGAVSKRIVNINGAR
Byggnader och konstruktioner
Aktier
Maskiner och inventarier
Immateriella rättigheter
Övriga
FINANSIERINGSBIDRAG
RÖRLIGA OCH FASTA KOSTNADER
Löner och arvoden
Socialkostnader
Hyreskostnader
Hyresintäkter
Fastighetskostnader
Övriga kostnader
KREDITFÖRLUSTER
DRIFTSBIDRAG
AVSKRIVNINGAR
Maskiner och inventarier
Byggnader
Värdepapper
Övriga immateriella rättigheter
och utgifter med lång verkningstid
RÖRELSEVINST
ÖVRIGA INTÄKTER OCH KOSTNADER
Övriga ränteintäkter
Övriga räntekostnader
Dividendintäkter
Övriga hyreskostnader
Övriga intäkter
Övriga kostnader
SKILLNADEN MELLAN PLANENLIGA OCH
BOKFÖRDA AVSKRIVNINGAR
ÖKNING AV RESERVERINGAR
Kreditförlustreserveringar
Övriga reserveringar
DIREKTA SKATTER
RÄRENSKAPSÅRETS VINST/FÖRLUST

RAHOITUSYHTIÖT

FINANSIERINGSBOLAG

SUOMI-RUOTSI TERMIJUETTELO

FINSK-SVENSK FÖRTECKNING ÖVER TERMINOLOGIN

Tilinpäätöstietoja

Bokslutsuppgifter

TAULUKKO 2

TABLÅ 2

VASTAAVAA
RAHOITUSOMAISUUS
Kassa
Saamiset rahalaitoksilta
Talletukset
Muut saamiset
Myyntisaamiset
Factoring-lainasaamiset
Ostolaskusaamiset (confirming)
Ulkomaanfactoring
Osamaksusaamiset
Vuokraussopimussaamiset
Luottokorttisaamiset
Muun rahoitustoiminnan saamiset
Osakeantisaamiset
Siirtosaamiset
Korot
Muut siirtosaamiset
Muut rahoitusvarat
Notariaattisaamiset
Muut
RAHOITUSOMAISUUS YHTEENSÄ
VAIHTO-OMAISUUS
Joukkovelkakirjat
Osakkeet ja osuudet
Muu vaihto-omaisuus
KÄYTTÖOMAISUUS JA MUUT PITKÄ-
VAIKUTTEISET MENOT
Leasing-kohteet
Ennakkomaksut
Rakennukset ja rakennelmat
Osakkeet
Koneet ja laitteet
Aineettomat oikeudet
Koneet ja kalusto
Osakkeet ja osuudet
Kiinteistöt
Muut aineettomat oikeudet
Muut pitkävaikutteiset menot
KIRJATTUJEN JA SUUNNITELMAN
MUKAISTEN POISTOJEN KERTYNYT EROTUS
SIJOITUKSET
MUUT OMAISUSERÄT
ARVOSTUSERÄT
VASTAAVAA YHTEENSÄ

AKTIVA
FINANSIERINGSTILLGÅNGAR
Kassa
Fordringar hos penninginrättningar
Depositioner
Övriga fordringar
Försäljningsfordringar
Factoring-lånefordringar
Finansiering av köpfordringar (confirming)
Utrikesfactoring
Avbetalningsfordringar
Hyresavtalsfordringar
Kreditkortfordringar
Övriga fordringar inom finansieringsverksamheten
Aktieemissionsfordringar
Resultatregleringar
Räntor
Övriga resultatregleringar
Övriga finansieringstillgångar
Notariatfordringar
Övriga
FINANSIERINGSTILLGÅNGAR SAMMANLAGT
OMSÄTTNINGSTILLGÅNGAR
Masskuldebrev
Aktier och andelar
Övriga omsättningstillgångar
ANLÄGGNINGSTILLGÅNGAR OCH ÖVRIGA
UTGIFTER MED LÅNG VERKNINGSTID
Leasing
Förskottsbetalningar
Byggnader och konstruktioner
Aktier
Maskiner och inventarier
Immateriella rättigheter
Maskiner och inventarier
Aktier och andelar
Fastigheter
Övriga immateriella rättigheter
Övriga utgifter med lång verkningstid
ACKUMULERAD SKILLNAD MELLAN PLANENLIGA
OCH BOKFÖRDA AVSKRIVNINGAR
INVESTERINGAR
ANDRA TILLGÅNGSPOSTER
VÄRDERINGSPOSTER
AKTIVA SAMMANLAGT

RAHOITUSYHTIÖT

FINANSIERINGSBOLAG

SUOMI-RUOTSI TERMILUETTELO

FINSK-SVENSK FÖRTECKNING ÖVER TERMINOLOGIN

Tilinpäätöstietoja

Bokslutsuppgifter

TAULUKKO 2 (jatkuu)

TABLÅ 2 (fortsätter)

VASTATTAVAA

VIERAS PÄÄOMA

Lyhytaikainen

Velat rahalaitoksille

Ostovelat

Ulkomaan-factoring

Siirtovelat

Korot

Muut siirtovelat

Muut lyhytaikaiset velat

Notariaattivelat

Muut

Pitkäaikainen

Velat rahalaitoksille

Velat muille rahoituslaitoksille

Vastuudebentuurilainat

Muut joukkovelkakirjalainat

Muut pitkäaikaiset velat

VIERAS PÄÄOMA YHTEENSÄ

ARVOSTUSERÄT

VARAUKSET

Luottotappiovaraukset

Muut varaukset

KIRJATTUJEN JA SUUNNITELMAN

MUKAISTEN POISTOJEN KERTYNYT EROTUS

SIDOTTU OMA PÄÄOMA

Osakepääoma

Osakeanti

Rahastot

VAPAA OMA PÄÄOMA

Voitto edellisiltä vuosilta

Tilivuoden voitto

Rahastot

VASTATTAVAA YHTEENSÄ

PASSIVA

FRÄMMANDE KAPITAL

Kortfristigt

Skulder till penninginrättningar

Leverantörskulder

Utrikesfactoring

Resultatregleringar

Räntor

Övriga resultatregleringar

Övriga kortfristiga skulder

Notariatskulder

Övriga

Långfristigt

Skulder till penninginrättningar

Skulder till övriga finansieringsinrättningar

Riskdebenturelån

Övriga masskuldebrevslån

Övriga långfristiga skulder

FRÄMMANDE KAPITAL SAMMANLAGT

VÄRDERINGSPOSTER

RESERVERINGAR

Kreditförlustrererveringar

Övriga reserveringar

ACKUMULERAD SKILLNAD MELLAN PLANENLIGA

OCH BOKFÖRDA AVSKRIVNINGAR

BUNDET EGET KAPITAL

Aktiekapital

Aktieemission

Fonder

FRITT EGET KAPITAL

Vinst från tidigare år

Räkenskapsårets vinst

Fonder

PASSIVA SAMMANLAGT

RAHOITUSYHTIÖT

FINANSIERINGSBOLAG

SUOMI-RUOTSI TERMIJUETTELO

FINSK-SVENSK FÖRTECKNING ÖVER TERMINOLOGIN

Tilinpäätöstietoja

Bokslutsuppgifter

TAULUKKO 3

TABLÅ 3

Tuloslaskelma

Resultaträkning

LIKEVAIHDON ERITTELY

Factoring-tuotot

Osamaksutuotot

Leasing-tuotot

Luottokorttituotot

Muut tuotot

SPECIFICERING AV OMSÄTTNING

Factoring-intäkter

Avbetalningsintäkter

Leasing-intäkter

Kreditkortintäkter

Övriga intäkter

VUOKRAKULUT

Maa- ja vesialueista

Rakennuksista ja huoneistoista

Muut vuokratulut

HYRESKOSTNADER

Jord- och vattenområden

Byggnader och lägenheter

Övriga hyreskostnader

MUUT KULUT

Toimistokulut

Markkinointikulut

Henkilökuntakulut

Vakuutus- ja varmuuskulut

Jäsenmaksut

Muut

ÖVRIGA KOSTNADER

Kontorskostnader

Marknadskostnader

Personalkostnader

Försäkrings- och säkerhetskostnader

Medlemsavgifter

Övriga

Tase

Balans

RAHOITUSYHTIÖIDEN HALLUSSA OLEVAT

OSAKKEET

Rahoituslaitosten

Asuinkiinteistöyhtiöiden

Muiden kiinteistöyhtiöiden

Yritysten

Ulkomaiset

Muut

Näistä: tytäryhtiöiden

pörssinoteerattuja

AKTIER OCH ANDELAR SOM INNEHÅS

AV FINANSIERINGSBOLAGEN

Finansieringsinrättningar

Bostadsfastighetsbolag

Övriga fastighetssammanslutningar

Företag

Utländska

Övriga

Av dessa: dotterbolagens

börsnoterade

RAHOITUSYHTIÖN OSAKEPÄÄOMÄN

JAKAANTUMINEN

Rahoituslaitoksille

Yrityksille

Ulkomaille

Muille

Tästä: tytäryhtiöille

pörssinoteerattuja

FÖRDELNING AV FINANSIERINGS-

BOLAGETS AKTIEKAPITAL

Finansieringsinrättningar

Företag

Utlandet

Övriga

Av detta: till dotterbolagen

börsnoterats

RAHOITUSYHTIÖT

FINANSIERINGSBOLAG

SUOMI-RUOTSI TERMILUETTELO

FINSK-SVENSK FÖRTECKNING ÖVER TERMINOLOGIN

TAULUKKO 3 (jatkuu)

TABLÄ 3 (fortsätter)

KONSERNISAAMISEN
KONSERNIVELAT

KONCERNTILLGODOHAVANDEN
KONCERNSKULDER

Muita tietoja

Övriga uppgifter

HENKILÖKUNTA

PERSONAL

Vuoden lopussa
Keskimäärin vuodessa
Palkat ja palkkiot
Työtunnit
Luontoisedut

I slutet av året
I medeltal per år
Löner och arvoden
Arbetstimmar
Naturaförmåner

TOIMIPISTEITÄ VUODEN
LOPUSSA

ANTAL FÖRRÄTTNINGSTÄLLER
I SLUTET AV ÅRET

TYTÄRYHTIÖITÄ VUODEN
LOPUSSA

ANTAL DOTTERBOLAG I SLUTET
AV ÅRET

TAULUKKO 4

TABLÄ 4

1. Voitto/taseen loppusumma
2. Oma pääoma/taseen loppusumma
3. Varaukset/taseen loppusumma
4. Käyttökate/taseen loppusumma
5. Rahoituskate/liikevaihto
6. Käyttökate/henkilökunnan lkm
7. Palkkakulut/henkilökunnan lkm
8. Tase/henkilökunnan lkm

1. Räkenskapsårets vinst/balansens slutsumma
2. Eget kapital/balansens slutsumma
3. Reserveringar/balansens slutsumma
4. Driftsbidrag/balansens slutsumma
5. Finansieringsbidrag/omsättning
6. Driftsbidrag/antal personalen
7. Lönekostnader/antal personalen
8. Balansens slutsumma/antal personalen

Rahoitusleasing-
tietoja

Uppgifter om
finansiell leasing

TAULUKKO 5

TABLÄ 5

5.1. RAHOITUSYHTIÖIDEN RAHOITUSLEASING-
INVESTOINNIT

5.1. FINANSIERINGSBOLAGENS FINANSIELLA LEASING-
INVESTERINGAR

5.2. RAHOITUSYHTIÖIDEN SAAMAT RAHOITUS-
LEASINGVUOKRAT

5.2. FINANSIELL LEASINGHYRA SOM FINANSIERINGSBOLAG
ERHÅLLIT

5.3. RAHOITUSYHTIÖIDEN SOLMINAT INVESTOINTIEN
RAHOITUSSOPIMUKSET

5.3. FINANSIERINGSBOLAGENS INVESTERINGSAVTAL

RAHOITUSYHTIÖT

FINANSIERINGSBOLAG

SUOMI-RUOTSI TERMIJUETTELO

FINSK-SVENSK FÖRTECKNING ÖVER TERMINOLOGIEN

Toimialaluokitus:

- 0 Erittelemätön elinkeinotoiminta
- 1 Maa- ja metsätalous
- 2 Kaivos- ja kaivannaistoiminta
- 3 Teollisuus
- 4 Energia- ja vesihuolto
- 5 Rakennustoiminta
- 6 Kauppa, ravitsemis- ja majoitustoiminta
- 7 Kuljetus, varastointi ja tietoliikenne
- 8 Rahoitus-, vakuutus- ja liike-elämää palveleva toiminta
- 9 Yhteiskunnalliset ja henkilökohtaiset palvelut

Näringsgrensindelning:

- 0 Odifferentierad näringsverksamhet
- 1 Jordbruk och skogsbruk
- 2 Brytning av mineraliska produkter
- 3 Tillverkning
- 4 Energi- och vattenförsörjning
- 5 Byggnadsverksamhet
- 6 Varuhandel, restaurang- och hotellverksamhet
- 7 Samfärdsel, post- och telekommunikationer
- 8 Bank-, försäkrings- och uppdragsverksamhet
- 9 Samhälls- och personliga tjänster

TUOTESELOSTE

Tilastokeskus julkaisee rahoitusyhtiöiden toiminnasta tilinpääöstietoja sekä neljännesvuosittaisia tietoja rahoitusvarojen ja -velkojen kehityksestä. Tilinpääöstietoja on saatavissa vuodesta 1985 lähtien ja neljännesvuosittaisia vuoden 1986 alusta lähtien. Saatava- ja velkaerät ovat sekä tilinpääöstajulkaisussa että neljännesvuosittaisessa julkaisussa vertailukelpoisia keskenään.

Aikaisemmin erillisenä julkaistu rahoitusleasingtilasto on yhdistetty oheiseen tilinpääöstilastoon taulukoksi 5. Rahoitusyhtiöiden neljännesvuosittilastoon on vastaavasti yhdistetty vuoden 1989 alusta lähtien aikaisemmin erillisenä julkaistu osamaksukaupan rahoitustilasto taulukoksi 8.

Rahoitusyhtiöiden tietoja sisältyy myös muihin rahoitustilastoihin esim. luottokantatilastoon, luottovirtatilastoon sekä rahoitusmarkkinatilastoon.

Oheinen tilinpääöstilasto kattaa taulukkojen 1-4 osalta 22 pankkien rahoitusyhtiötä sekä 35 muuta rahoitusyhtiötä. Taulukkoon 5 sisältyy 35 rahoitusleasingiä harjoittavaa rahoitusyhtiötä.

Rahoitusleasingillä tarkoitetaan tuotantovälineiden pitkäaikaista vuokrausta, jossa rahoitusyh-

tiö hankkii omistukseensa vuokralleottajan tarvitseman kohteen ja vuokraa sen edelleen pitkäaikaisella vuokrasopimuksella. Uutena rahoitusmuotona markkinoille tullut kiinteistöleasing käsittää lähinnä kiinteistöjen osakkeiden vuokrausta leasingehdoin.

Muutosluvut on pyritty laskemaan vertailukelpoisesta aineistosta. Jos tästä on poikkeuksia ne selvitetään alaviitteissä.

Julkaisussa käsitellään rahoitusyhtiöitä yhtenä ryhmänä. Tarvittaessa on saatavissa taulukoiden 1-4 tiedot eriteltyinä pankkien rahoitusyhtiöihin ja muihin rahoitusyhtiöihin maksullisena erillistuotteena.

Julkaisussa on käytetty seuraavia symboleja:

- .. = tietoa ei ole saatavissa
- 0 = tietoa ei ole tai alle käytetyn yksikön
- 0.0 = muutosta ei ole tai alle käytetyn yksikön
- (X) = prosenttimuutos suurempi kuin 999.9 %
- (Y) = nimikettä ei ole vertailujankohtana
- (Z) = nimikkeellä ei ole ollut tietoa verailuajan kohtana



Rahoitusyhtiöt

Finansieringsbolag
1988, tilinpäätöstietoja - bokslutsuppgifter

SVT Suomen Virallinen Tilasto
Finlands Officiella Statistik
Official Statistics of Finland

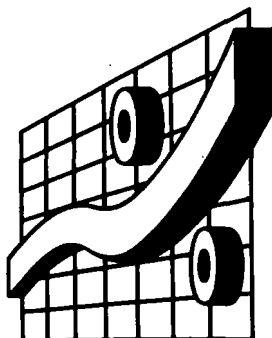
Central Statistical
Office of Finland

Financing
1989:37

Tiedustelut - Förfrågningar

Tuulikki Lund, Mirja Laine (Taulukot: -Tablåer: 1 - 4)
Aku Alanen, Marjatta Ropponen (Taulukko: - Tablå: 5)
(90) 17 341

Rahoitusyhtiöiden tilinpäätöstilasto sisältää vuodesta 1988 alkaen tietoja myös rahoitusyhtiöiden harjoittamasta leasingtoiminnasta, josta on aikaisemmin tuotettu erillistä julkaisua.
Seuraava rahoitusyhtiötilasto (2. neljännes 1989) ilmestyy syyskuussa 1989. Julkaisu sisältää tietoja rahoitusmuodoista ja rahoitusvarojen hankinnasta.



Olemme mukana
Finanssi-messuilla
Wanhassa Satamassa
5.-7.10.1989

Julkaisujen myynti:

Försäljning:

Hinta - Pris

Tilastokeskus
PL 504
00101 Helsinki
Puh. (90) 173 41

Statistikcentralen
PB 504
00101 Helsingfors
Tel. (90) 173 41

30 mk

ISSN 0784-8382
= Rahoitus
ISSN 0784-9923