

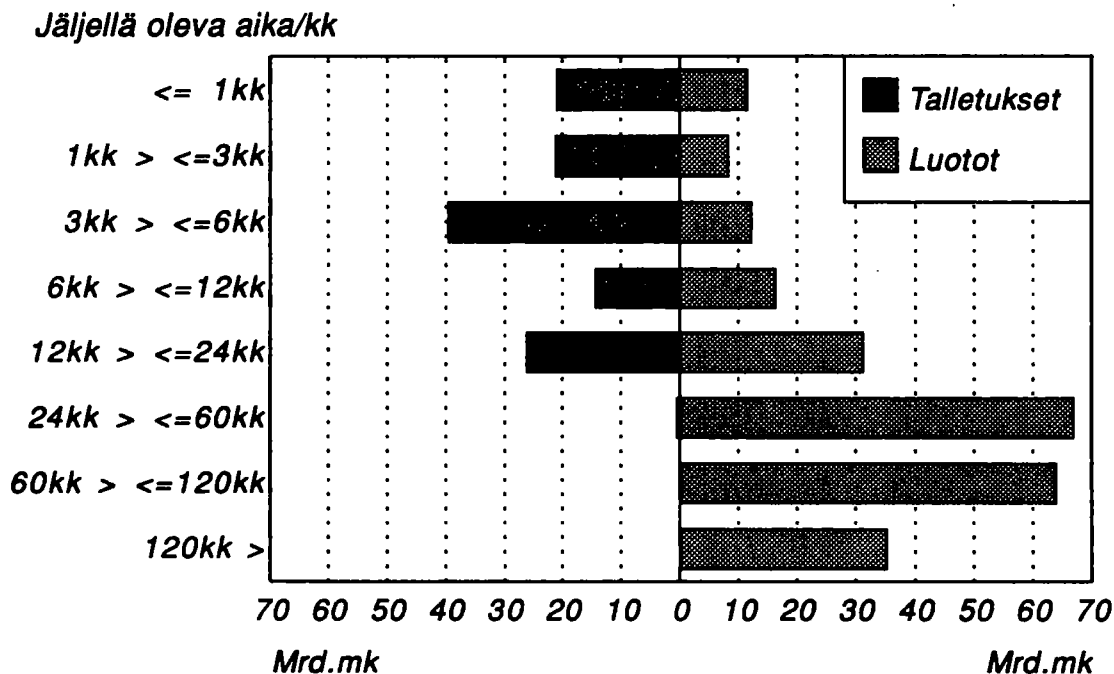


Pankit

Bankerna
1992, Elokuu - Augusti

16.10.1992

Jäljellä olevat luotto- ja talletusajat* ; kuukausia ja mrd.markkaa 31.8.1992



*
Määräaikaan sidotut markkatalletukset;
määräaikaan sidottu luotonanto kuoletussuunnitelman mukaisesti

SISÄLLYSLUETTELO

Katsaus
Anto- ja ottolainausasetelmat
Markkinaraha

Taulukot

Kuukausitilat

I	Suomen Pankin tila 31.8.1992 1000 mk, ja sen %-muutokset.....	1
II	Liikepankkien tila 31.8.1992 1000 mk, ja sen %-muutokset.....	3
V	Kotimaisten ulkomaalaisten omistamien rahalaitosten tila 31.8.1992 1000 mk, ja sen %-muutokset.....	5
VI	Kiinnitysluottopankkien tila 31.8.1992 1000 mk, ja sen %-muutokset	7

Talletukset

VII	Talletukset liikepankeissa vaateittain 31.8.1992 1000 mk	8
VIII	Talletukset osuuspankeissa vaateittain 31.8.1992 1000 mk	9
IX	Talletukset säästöpankeissa vaateittain 31.8.1992 1000 mk	10
X	Talletuspankkien ottolainaus yhteensä vaateittain 31.8.1992 1000 mk	11
XI	Kotimaisten ulkomaalaisten omistamien rahalaitosten ottolainaus vaateittain 31.8.1992 1000 mk.....	12

Luotot

XII	Liikepankkien antolainaus vaateittain 31.8.1992 1000 mk	13
XIII	Osuuspankkien antolainaus vaateittain 31.8.1992 1000 mk	14
XIV	Säästöpankkien antolainaus vaateittain 31.8.1992 1000 mk	15
XV	Talletuspankkien antolainaus yhteensä vaateittain 31.8.1992 1000 mk	16
XVI	Kotimaisten ulkomaalaisten omistamien rahalaitosten antolainaus vaateittain 31.8.1992 1000 mk	17
XVII	Kiinnitysluottopankkien antolainaus vaateittain 31.8.1992 1000 mk	18

Tuoteseloste
Talouspoliittiset toimenpiteet
(Raha-, korko- ja valuuttapolitiikka)

INNEHÅLLSFÖRTECKNING

Översikt
Ut- och inlåningstabeller
Marknadspengar

Tablér

Månadsbalanser

I	Finlands Banks ställning den 31.8.1992 1000 mk, och dess %-förändringar.....	1
II	Affärsbankernas ställning den 31.8.1992 1000 mk, och dess %-förändringar.....	3
V	Ställningen av inhemska utlandsägda pen- ninginrättningar den 31.8.1992 1000 mk, och dess %-förändringar.....	5
VI	Hypoteksbankernas ställning den 31.8.1992 1000 mk, och dess %-förändringar.....	7

Depositioner

VII	Depositioner i affärsbankerna efter ford- ring den 31.8.1992 1000 mk.....	8
VIII	Depositioner i andelsbankerna efter ford- ring den 31.8.1992 1000 mk.....	9
IX	Depositioner i sparbankerna efter ford- ring den 31.8.1992 1000 mk.....	10
X	Depositionsbankernas inlåning inalles efter fordring den 31.8.1992 1000 mk.....	11
XI	Inlåningen av inhemska utlandsägda penninginrättningar efter fordring den 31.8.1992 1000 mk.....	12

Krediter

XII	Affärsbankernas utlåning efter fordring den 31.8.1992 1000 mk.....	13
XIII	Andelsbankernas utlåning efter fordring den 31.8.1992 1000 mk.....	14
XIV	Sparbankernas utlåning efter fordring den 31.8.1992 1000 mk.....	15
XV	Depositionsbankernas utlåning inalles ef- ter fordring den 31.8.1992 1000 mk.....	16
XVI	Utlåningen av inhemska utlandsägda penninginrättningar efter fordring den 31.8.1992 1000 mk.....	17
XVII	Hypoteksbankernas utlåning efter fordring den 31.8.1992 1000 mk.....	18

Produktsdeklaration
Ekonomiskpoliitiska åtgärder
(penning-, ränte- och valutapolitik)

RAHAMARKKINAT ELOKUUSSA 1992

* *Luotonanto supistui edelleen*

Talletuspankkien antolainaus supistui elokuun 1992 aikana 3377 milj. markalla 376646 milj. markkaan. Eniten vähenivät valuuttaluotot 2858 milj. markalla ja tavaliset velkakirjalainat 1064 milj. markalla.

Vuoden 1991 lopusta antolainauskanta on vähentynyt 23043 milj. markalla.

* *Talletukset lievään kasvuun*

Pankkien kotimaiset talletukset kasvoivat elokuun aikana 337 milj. markalla 273042 milj. markkaan. Vuoden 1991 joulukuuhun verrattuna talletuskanta on kuitenkin supistunut 6411 milj. markkaa.

Talletukset lähdeverollisilla tileillä kasvoivat 957 milj. markalla 83693 milj. markkaan. Sen sijaan verottomat talletukset vähenivät 1887 milj. markalla 136411 milj. markkaan.

Valuuttatalletuksia oli elokuun lopussa 12270 milj. markkaa. Tämä oli 1096 milj. markkaa enemmän kuin kuukautta aikaisemmin.

* *Lähimmän 6 kuukauden aikana tileiltä purkautuu 81599 milj. markkaa - luottoja kuoleentuu 32055 milj. markkaa*

Lähimmän 6 kuukauden aikana purkautuu noin 66 prosenttia määräaikaan sidotuista 123201 milj. markasta. Helmikuun loppuun mennessä purkautuvista talletuksista on peruskorkoon sidottuja noin 31 prosenttia eli 25513 milj. markkaa.

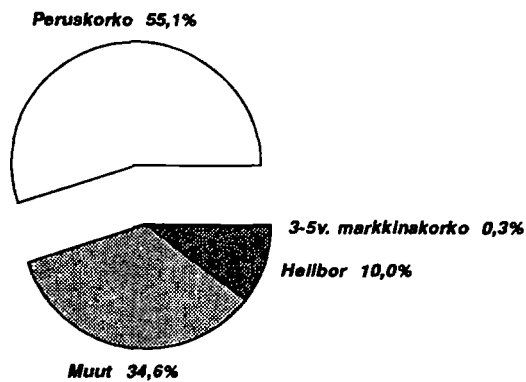
Markkatalletuskantaan sisältyi lisäksi 137777 milj. markkaa talletuksia, joille ei ole määritelty talletusaikaa.

Lähimmän 6 kuukauden aikana purkautuu markkaluottoja kuoletuksuunnitelmien mukaisesti 32055 milj. markkaa. Näistä on peruskorkosidonnaisia luottoja noin 40 prosenttia. Jäljellä oleva luottoaika oli määritelty kaikkiaan 245527 milj. markalle. Tähän eivät sisälly valtion varoista välitetyt luotot, eivätkä mm. sekkiluotot.

* Korkosidonnaisuudet elokuussa 1992 ja joulukuussa 1991

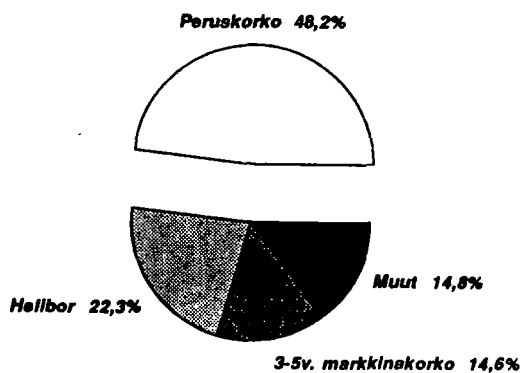
	Markka- talletukset		Markka- luotot	
	Elo/92	Joulu/91	Elo/92	Joulu/91
	%	%	%	%
Peruskorkosidonnaisuus	55,1	64,0	48,2	54,0
3-5 v. markkinakorkosid.	0,3	0,2	14,6	13,8
Helibor-sidonnaisuus	10,0	7,8	22,3	21,9
Muut korot	34,6	27,8	14,9	10,3
	100,0	100,0	100,0	100,0

**Markkatalletukset
korkosidonnaisuuksittain
31.8.1992**



260 978 Mmk

**Markkaluotot
korkosidonnaisuuksittain
31.8.1992**



274 628 Mmk

* pl.vahion var.välitetyt

ASETELMA 1: Talletuspankkien kotimainen ottolainaus yleisöitä vuoden 1992 elokuun lopussa

	31.8.1992		Muutos vuoden 1992 heinäkuusta		Muutos vuoden 1991 elokuusta	
	Mmk	Mmk	%	Mmk	%	
Läikepankit	133244	1315	1,0	4492	3,5	
Osuuspankit	72114	-84	-0,1	2777	4,0	
Säästöpankit	67684	-894	-1,3	-2120	-3,0	
YHTEENSÄ	273042	337	0,1	5149	1,9	

ASETELMA 2: Talletuspankkien kotimainen antolainaus yleisölle vuoden 1992 elokuun lopussa

	31.8.1992		Muutos vuoden 1992 heinäkuusta		Muutos vuoden 1991 elokuusta	
	Mmk	Mmk	%	Mmk	%	
Läikepankit	219672	-2302	-1,0	-15601	-6,6	
Osuuspankit	80413	84	0,1	1801	2,3	
Säästöpankit	76561	-1159	-1,5	-6740	-8,1	
YHTEENSÄ	376646	-3377	-0,9	-20540	-5,2	

ASETELMA 3: Talletuspankkien luotonotto yleisöitä tilityypeittäin vuoden 1992 elokuun lopussa

	31.8.1992		Muutos vuoden 1992 heinäkuusta		Muutos vuoden 1991 elokuusta	
	Mmk	Mmk	%	Mmk	%	
VEROTTOMAT						
TILIT	136411	-1887	-1,4	-16820	-11,0	
Shekki- ja ps. tilit	3904	-68	-1,7	394	11,2	
Käyttelytilit	76613	-676	-0,9	-3376	-4,2	
24 kk tilit	54376	-1111	-2,0	-13527	-19,9	
Muut	1518	-32	-2,1	-311	-17,0	
LÄHDEVEROLLISSET TILIT	83693	957	1,2	19464	30,3	
Shekki- ja ps. tilit	4359	52	1,2	1229	39,3	
Käyttelytilit	5431	38	0,7	204	3,9	
MTA:t	60760	609	1,0	16292	36,6	
Muut	13143	258	2,0	1739	15,2	
MUUT VEROLLISSET TILIT	40668	171	0,4	2195	5,7	
Shekki- ja ps. tilit	26279	709	2,8	3608	15,9	
Käyttelytilit	1382	-23	-1,6	-256	-15,6	
MTA:t	7797	-262	-3,3	763	10,8	
Muut	5210	-253	-4,6	-1920	-26,9	
VALUUTTATILIT	12270	1096	9,8	310	2,6	
siitä:						
ASP-tilit	1380	-28	-2,0	-164	-10,6	

ASETELMA 4: Talletuspankkien luotonanto yleisölle luottotyypeittäin vuoden 1992 elokuun lopussa

	31.8.1992		Muutos vuoden 1992 heinäkuusta		Muutos vuoden 1991 elokuusta	
	Mmk	Mmk	%	Mmk	%	
Shekki- ja ps. luotot	18131	311	1,7	-1570	-8,0	
Vekselit	3722	-130	-3,4	-1215	-24,6	
Korkotuki-lainat	30923	325	1,1	1394	4,7	
Valtion var. välitetyt	7106	39	0,6	-15	-0,2	
Tavalliset velkakirjalainat	221666	-1064	-0,5	-5603	-2,5	
Valuuttamäär. luotot	95098	-2858	-2,9	-13531	-12,5	
siitä:						
ASP-luotot	13430	170	1,3	1030	8,3	

ASETELMA 5: Markkamääräiset talletukset jäljellä olevan talletusajan mukaan vuoden 1992 elokuun lopussa (määräaikaan sid. talletukset)

	31.8.1992		Muutos vuoden 1992 heinäkuusta		Muutos vuoden 1991 elokuusta	
	Mmk	Mmk	%	Mmk	%	
<= 1kk	20887	1062	5,4	10226	95,9	
1kk > <= 3kk	21139	-937	-4,2	6117	40,7	
3kk > <= 6kk	39573	-1727	-4,2	1762	4,7	
6kk > <= 12kk	14280	682	5,0	-8630	-37,7	
12kk > <= 24kk	26186	203	0,8	-5853	-18,3	
24kk > <= 60kk	466	-29	-5,9	-440	-48,6	
60kk >	5	-4	-44,4	-197	-97,5	
Muut määräaikaan sidotut 1)	665	12	1,8	665	(Y)	
YHTEENSÄ	123201	-738	-0,6	3650	3,1	

ASETELMA 6: Markkamääräiset luotot jäljellä olevan laina-ajan mukaan vuoden 1992 elokuun lopussa (pl. valtion var. välitetyt)

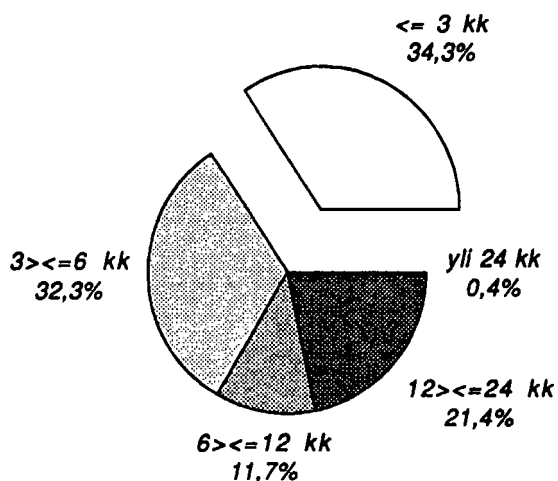
	31.8.1992		Muutos vuoden 1992 heinäkuusta		Muutos vuoden 1991 elokuusta	
	Mmk	Mmk	%	Mmk	%	
<= 1kk	11545	1406	13,9	
1kk > <= 3kk	8227	-30	-0,4	
3kk > <= 6kk	12283	-1193	-8,9	
6kk > <= 12kk	16328	-295	-1,8	
12kk > <= 24kk	31214	-231	-0,7	
24kk > <= 60kk	66886	-183	-0,3	
60kk > <= 120kk	63888	0	0,0	
120kk >	35156	-226	-0,6	
Muut	29101	205	0,7	
YHTEENSÄ	274628	-547	-0,2	

*) sisältää myös ulkomaiset pankit

1) selvittämättömät määräaikaan sidotut tilit; esim. erääntyneet purkamattomat tilit yms.

.. vertailutietoa ei saatavissa

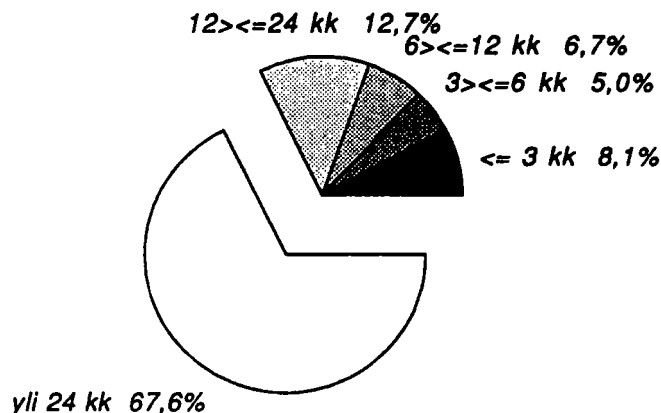
**Jäljellä olevat talletusajat
31.8.1992**



123 201 milj.markkaa

* Määräaikaan sidotut markkatalletukset

**Jäljellä olevat luottoajat
31.8.1992**



245 527 milj.markkaa

* Määräaikaan sidottu luotonanto kuoletuussuunnitelman mukaisesti

**ASETELMA 7: Markkamääräiset talletukset jäljellä olevan talletusajan mukaan
*) korkosidonnaisuuksittain elokuun 1992 lopussa Mmk**

	Peruskorko- sidonnaiset	Markkinakorkosidonn. 3-5 vuoden	Helibor	Muut	Yhteensä
<= 1kk	4111	14	2378	14384	20887
1kk > <= 3kk	7752	45	2435	10907	21139
3kk > <= 6kk	13650	198	2360	23365	39573
6kk > <= 12kk	7156	89	464	6571	14280
12kk > <= 24kk	22463	387	57	3279	26186
24kk > <= 60kk	38	55	6	367	466
60kk >	2		0	3	5
Muut määräaikaan sidonut	525		93	47	665
Avista ja muut tilit	88074	10	18429	31264	137777
YHTEENSÄ	143771	798	26222	90187	260978

**ASETELMA 8: Markkamääräiset luotot jäljellä olevan laina-ajan mukaan korkosidon-
*) naisuuksittain elokuun 1992 lopussa Mmk (pl. valtion var. välitetyt)**

	Peruskorko- sidonnaiset	Markkinakorkosidonnaiset 3 vuoden	5 vuoden	Helibor	Muut	Yhteensä
<= 1kk	3578	444	144	4015	3364	11545
1kk > <= 3kk	3488	376	99	2040	2224	8227
3kk > <= 6kk	5853	600	154	3469	2207	12283
6kk > <= 12kk	7609	1158	313	5309	1939	16328
12kk > <= 24kk	15312	2438	668	8932	3864	31214
24kk > <= 60kk	34264	7019	2093	15952	7558	66886
60kk > <= 120kk	34657	11009	2986	7913	7323	63888
120kk >	17613	6601	3038	3683	4221	35156
Muut	9999	829	173	10027	8073	29101
YHTEENSÄ	132373	30474	9668	61340	40773	274628

* sisältää myös ulkomaiset pankit

MARKKINARAHAT

MARKKINARAHAN JAKAUTUMINEN SIOITUSTYYPEITTÄIN, 1 000 MK 31.8.1992
(ENINTÄÄN 1. VUODEN)

Talletuspankit yhteensä X)	TASE			TASEEN ULKOPUOLINEN		ERITYISOTTOLAI- NAUS YHTEENSÄ	
	Vastaavaa	Vastat- tavaa	Keski- korko	Keski- korko		Keski- korko	
	1 000 mk	1 000 mk	%	1 000 mk	%	1 000 mk	%
1. Sijoitustodistukset.....	27778237	96699774	13,88				
2. Yritystodistukset.....	6288298						
3. Valtion velkasitoumukset.	5634581						
4. Mark.rahavelkakirjat.....	1588463	13712085	14,30				
5. Markkinarahavekselit.....							
6. Kuntatodistukset.....	194453						
7. Muut.....	3767300	4503553	14,70				
8. Notariaattisijoitukset...				9305836	14,39		
YHTEENSÄ.....	45251332	114915412	13,96	9305836	14,39	124221248	14,00

MARKKINARAHAN JAKAUTUMINEN SIOITUSTYYPEITTÄIN, 1 000 MK 31.8.1992
(YLI 1. VUODEN)

Talletuspankit yhteensä X)	TASE			TASEEN ULKOPUOLINEN		ERITYISOTTOLAI- NAUS YHTEENSÄ	
	Vastaavaa	Vastat- tavaa	Keski- korko	Keski- korko		Keski- korko	
	1 000 mk	1 000 mk	%	1 000 mk	%	1 000 mk	%
1. Sijoitustodistukset.....		58074	12,75				
2. Yritystodistukset.....							
3. Valtion velkasitoumukset.							
4. Mark.rahavelkakirjat.....		299110	11,22				
5. Markkinarahavekselit.....							
6. Kuntatodistukset.....							
7. Muut.....		1902	13,57				
8. Notariaattisijoitukset...				3000	16,00		
YHTEENSÄ.....	126391	359086	11,48	3000	16,00	362086	11,52

X) Sisältää myös ulkomaalaisten omistamat rahalaitokset

I SUOMEN PANKIN TILA 31.8.1992 1000 MK, JA SEN MUUTOKSET EDELLISEEN KUUKAUTEEN
JA EDELLISEN VUODEN VASTAAVAAN KUUKAUTEEN VERRATTUNA %

A	V A S T A A V A A	1 000 MK	EDELL. KK:STA %	ED.VUODEN VAST.KK:STA %
	KULTA JA VALUUTTASAAMISET			
1	KULTA	2179802	0,0	-0,0
2	ERITYISET NOSTO-OIKEUDET	860683	-8,6	-1,6
3	VARANTO-OSUUS KANSAINVÄLISESSÄ VALUUTTARAHASTOSSA	1195249	-6,6	10,1
4	VAIHDETTAVAT VALUUTAT	18884667	-30,2	-27,4
5	SIDOTUT VALUUTAT	191	-97,6	-99,7
	MUUT ULKOMAISET SAAMISET			
6	MARKKAOSUUS KANSAINVÄLISESSÄ VALUUTTARAHASTOSSA	2266238	2,4	9,3
7	MÄÄRÄAIKAINEN SAAMINEN	299149	-4,1	-26,1
	SAAMISET RAHOITUSLAITOKSILTA			
8	MAKSUVALMIUSLUOTOT	1100	(Y)	(Y)
9	JOUKKOVELKAKIRJAT	1557130	-1,5	-18,0
10	PÄIVÄLUOTOT	0	0,0	-100,0
11	SIJOITUSTODISTUKSET	15913539	45,1	278,0
12	ARVOPAPERIT TAKAISINMYNTISITOUUMUKSIN	0	-100,0	-100,0
13	KÄTEISVARALUOTOT	3534474	-3,3	-2,7
14	MUUT	237904	0,0	0,0
15	MÄÄRÄAIKAISET LUOTOT	0	0,0	0,0
	SAAMISET JULKISELTA SEKTORILTA			
16	VALTION VELKASITOUMUSLAINAT	0	0,0	0,0
17	JOUKKOVELKAKIRJAT	3103	0,2	9,0
18	LUOTOT VALTION VAKUUSRAHASTOLLE	3000109	100,0	(Y)
19	VALTION METALLIRAHAVASTUU	1400659	0,0	1,6
20	MUUT	0	0,0	0,0
	SAAMISET YRITYKSILTÄ			
21	VIENNIN RAHOITUS X)	0	0,0	0,0
22	KOTIMAISTEN TOIMITUSTEN RAHOITUS(KTR) X)	682933	-3,1	-30,8
23	JOUKKOVELKAKIRJAT KTR	177892	0,0	-20,9
24	JOUKKOVELKAKIRJAT MUUT	500000	-0,2	(X)
25	MUUT X)	211408	0,0	4,6
	MUUT SAAMISET			
27	RAHAMARKKINOIDEN VAKAUTTAMISLAINAT	9654000	0,0	(Y)
28	SIIRTOSAAMISET	0	0,0	0,0
29	MUUT	150034	-0,2	18,6
30	YHTEENSÄ	62710264	-7,9	17,1
X)	LUOTOT YLEISÖLLE; LAINAT	1067651	-2,0	-24,2

I SUOMEN PANKIN TILA 31.8.1992 1000 MK, JA SEN MUUTOKSET EDELLISEEN KUUKAUTEEN
JA EDELLISEN VUODEN VASTAAVAAN KUUKAUTEEN VERRATTUNA %

B	V A S T A T T A V A A	1 000 MK	EDELL. KK:STA %	ED.VUODEN VAST.KK:STA %
	VALUUTTAVELAT			
33	VAIHDETTAVAT VALUUTAT	54580	31,6	89,4
34	SIDOTUT VALUUTAT	0	0,0	-100,0
	MUUT ULKOMAISET VELAT			
37	KANSAINVÄLISEN VALUUTTARAHASTON MARKKATILIT	2266253	2,4	9,3
38	OSOITETUT ERITYISET NOSTO-OIKEUDET	817602	-2,5	1,4
39	MUUT	1930320	(Y)	(Y)
	LIIKKEESSÄ OLEVA RAHA			
42	SETELIT	12340552	-1,8	-0,8
43	METALLIRAHA	1221315	-0,7	3,7
44	SIJOITUSTODISTUKSET	6930000	-64,2	(X)
	VELAT RAHOITUSLAITOKSILLE			
48	PÄIVÄTALLETUKSET	13406102	78,6	(X)
49	MÄÄRÄAIKAISET TALLETUKSET	0	0,0	0,0
50	KASSAVARANTOTALLETUKSET	9771675	-0,4	-23,1
51	MUUT	1053	1,9	-80,6
	VELAT JULKISELLE SEKTORILLE			
55	SHEKKITILIT	0	0,0	0,0
56	ELÄKERAHASTOTALLETUKSET	0	0,0	0,0
57	VIENTITALLETUKSET	0	0,0	0,0
58	SUHDANNETALLETUKSET	0	0,0	0,0
59	MUUT	3517	-14,2	12,8
	VELAT YRITYKSILLE			
60	INVESTOINTITALLETUKSET JA ALUSHANK.TALL.	4237985	-7,1	-48,3
61	MUUT	0	0,0	0,0
	MUUT VELAT			
62	SIIRTOVELAT	0	0,0	0,0
63	MUUT	242112	2,7	145,7
64	ARVONJÄRJESTELYTILI JA VARAUKSET	3723081	-6,2	-57,6
65	SITRAN PÄÄOMA	0	0,0	0,0
	OMA PÄÄOMA			
66	KANTARAHASTO	5000000	0,0	0,0
67	VARARAHASTO	764117	0,0	0,0
68	TULOSTILI/TILIVUODEN VOITTO	0	0,0	0,0
69	YHTEENSÄ	62710264	-7,9	17,1
70	SETELINANTO-OIKEUS	23120593	-26,6	-23,4
71	KÄYTOSSÄ, YHTEENSÄ	12421988	-38,6	-8,6
72	LIIKKEESSÄ OLEVAT SETELIT	12340552	-1,8	-0,8
73	MUUT VAADITT. MAKSETTAVAT SITOUKUKSET	81436	-98,9	-92,9
74	SETELINANTOVARA	10698604	-4,9	-35,6

II LIIKEPANKKIEN TILIA 31.8.1992 1 000 MK, JA SEN * -MUUTOKSET

A V A S T A A V A A		1000 MK	EDELL. KK:STA	ED.VUOD. LOPUSTA	ED.VUOD. VAST.KK.	1000 MK	EDELL. KK:STA	ED.VUOD. LOPUSTA	ED.VUOD. VAST.KK.
R A H O I T U S O M A I S U U S									
KASSA									
1	SUOMEN RAHA	2499321	4.6	-17.3	-2.2				
2	ULKOMAAN RAHAT	146164	-13.1	-20.8	-2.2				
3	MUU KASSA	173685	32.6	-46.4	-61.7				
KOTIMAISET SAAMISET									
4	ERITYISTALLETUKSET SUOMEN PANKISSA	4461168	-0.8	-6.4	-23.2				
5	MUUT SAAMISET SUOMEN PANKILTA	13032636	72.9	494.2	(X)				
SAAMISET RAHALAITOKSILTA									
6	TALLETUKSET RAHALAITOKSISSA	6684499	-0.3	106.8	3.2				
7	MUUT SAAMISET RAHALAITOKSILTA	29385283	-1.7	-16.4	-10.4				
8	SAAMISET MUILTA RAHOITUSLAITOKSILTA	7458089	2.1	-3.5	0.6				
9	SAAMISET VALTIOLTA	78104	268.5	-11.5	-8.8				
10	LUOTOT YLEISÖLLE	213249724	-1.1	-7.8	-6.9				
11	YLEISEEN LIIKK. LASKETUT VELKAKIRJAT	1501981	-10.6	18.0	3.1				
12	MAKSUJEN VÄLITYS	1242855	-27.2	-75.5	-59.0				
13	SIIRTOSAAMISET	10641072	19.1	2.8	-1.8				
14	MUUT RAHOITUSVARAT	7380503	1.2	-31.6	12.8				
ULKOMAISET SAAMISET									
15	SAAMISET RAHALAITOKSILTA	31947070	13.2	7.2	-27.8				
16	ULKOMAAN RAHAN MÄÄRAISET	2109255	-3.4	-26.2	-44.9				
17	SAAMISET MUILTA RAHOITUSLAITOKSILTA	2299168	2.7	-14.0	-58.9				
18	MARKKAMÄÄRISET	99806	-0.2	-0.3	-62.3				
19	LUOTOT YLEISÖLLE	35426179	-4.5	-10.3	-10.8				
20	YLEISEEN LIIKK. LASKETUT VELKAKIRJAT	58265	-76.0	-70.3	-96.3				
21	SIIRTOSAAMISET	7663603	13.0	-8.3	-15.2				
22	MUUT RAHOITUSVARAT	305242	95.6	-63.7	-49.1				
V A I H T O O M A I S U U S									
KOTIMAINEN VAIHTO-OMAISUUS									
24	JOUKKOVELKAKIRJAT	13650796	8.9	16.5	26.0				
25	MARKKAMÄÄRISET	765784	15.2	44.3	13.5				
26	ULKOMAAN RAHAN MÄÄRAISET	29164016	-10.5	-16.1	-15.5				
27	MUUT VELKAKIRJAT	583810	-17.3	-20.6	-21.6				
28	OSAKKEET JA OSUUDET	353	-1.9	-17.9	-62.1				
MUU VAIHTO-OMAISUUS									
29	ULKOMAINEN VAIHTO-OMAISUUS	4772699	0.3	154.3	298.6				
30	JOUKKOVELKAKIRJAT	0	0.0	-100.0	-100.0				
31	MUUT VELKAKIRJAT	139911	25.7	-9.4	-30.1				
MUU VAIHTO-OMAISUUS									
S I J O I T U S O M A I S U U S									
KOTIMAISET SIJOITUKSET									
32	JOUKKOVELKAKIRJAT	24549974	-1.2	7.4	21.0				
33	MARKKAMÄÄRISET	2320463	-8.1	-14.9	45.2				
34	ULKOMAAN RAHAN MÄÄRAISET	4932779	5.3	5.3	175.1				
35	MUUT VELKAKIRJAT	896363	-8.9	-3.7	-21.4				
36	OSAKKEET JA OSUUDET	5602807	0.8	10.4	13.1				
37	KIINTEISTÖYHT.OSAKKEET JA OSUUDET	754326	15.2	14.1	-17.7				
38	KIINTEISTÖT	6417	0.0	356.1	357.1				
MUU SIJOITUSOMAISUUS									
39	ULKOMAISET SIJOITUKSET	11097801	-7.4	4.8	32.4				
40	JOUKKOVELKAKIRJAT	1848355	7.1	57.9	128.1				
41	MUUT VELKAKIRJAT	100329	-29.4	24.5	269.6				
42	OSAKKEET JA OSUUDET	39311	0.0	0.0	0.0				
43	MUU SIJOITUSOMAISUUS	17759	0.0	0.0	20.9				
KUMULATIIVINEN POISTOERO									
K Ä Y T T Ö O M A I S U U S									
P I T K Ä V A I K U T T . M E N O T									
KOTIMAINEN									
43	TYTÄRYHTIÖIDEN OSAKKEET JA OSUUDET	11860708	-2.3	0.1	-2.1				
44	MUUT OSAKKEET JA OSUUDET	820881	-13.8	-26.5	-28.7				
45	KIINTEISTÖYHT.OSAKKEET JA OSUUDET	4978442	5.7	6.9	20.1				
46	KIINTEISTÖT	6858183	-1.6	-2.5	-3.2				
47	KONEET JA KALUSTO	1582321	-2.0	-14.1	-16.9				
48	MUU	1853593	-1.5	17.0	2.1				
ULKOMAINEN									
49	TYTÄRYHTIÖIDEN OSAKKEET JA OSUUDET	2824266	2.1	6.1	-2.8				
50	MUUT OSAKKEET JA OSUUDET	460236	-0.1	0.1	-6.3				
51	KIINTEISTÖT JA KIINT.YHT.OSAKKEET	122571	0.8	-3.3	-2.6				
52	MUU	245431	-2.4	3.4	4.5				
53	KUMULATIIVINEN POISTOERO	114657	0.2	0.1	-53.7				
V A I H T O O M A I S U U S									
KOTIMAINEN VAIHTO-OMAISUUS									
53	JOUKKOVELKAKIRJAT	1976740	41.7	67.8	-13.3				
54	MARKKAMÄÄRISET	880	-67.1	(Z)	(Z)				
ULKOMAINEN VAIHTO-OMAISUUS									
55	MARKKAMÄÄRISET	28758429	13.0	.	-12.5				
56	ULKOMAAN RAHAN MÄÄRAISET	3298876	18.5	.	1.2				
57	MUUT VELKAKIRJAT	286318	13.7	.	-29.4				
58	OSAKKEET JA OSUUDET	98127	10.7	.	-71.6				
59	MUUT VELKAKIRJAT	7841967	47.0	.	100.1				
60	MUUT VAIHTO-OMAISUUS	553070371	1.9	.	-4.2				

1) ESITETÄÄN MÖS TAULUKOSSA XII ERILLISINÄ LUOTONSAAJARYHMINÄ

II LIIKEPANKKIEN TILA 31.8.1992 1 000 MK. JA SEN * -MUUTOKSET

B V A S T A T T A V A A		1000 MK	EDELL. KK:STA	ED.VUOD. LOPUSTA	ED.VUOD. VAST.KK.
V I E R A S P Ä Ä O M A					
KOTIMAISET VELAT					
1)	71	129749437	0,6	-4,0	2,7
	72	2069444	-52,1	-48,4	-74,7
1)	73	21751846	2,1	16,3	16,4
	74	2515987	-18,6	-58,8	-70,1
1)	75	5002617	24,9	83,0	59,6
	76	1973817	81,5	102,5	43,5
	77	3480273	-24,3	-35,9	-44,4
	78	8861429	12,6	27,0	73,1
	79	82401995	13,4	23,1	26,4
	80	10562727	1,4	-7,0	26,3
	81	5609768	35,4	-23,5	-0,8
	82	13385208	25,1	48,5	33,7
ULKOMAISET VELAT					
	83	89699005	-6,4	-11,4	-13,0
	84	3708288	-9,4	20,0	-18,2
	85	5032829	-3,8	-46,3	-71,9
	86	15464	-40,6	124,8	-98,0
	87	51255435	-3,8	-16,3	-12,3
	88	16132503	-12,2	-29,2	-14,1
	89	10120042	-7,3	12,1	-13,3
	90	10228413	9,1	-11,5	6,2
Y H T E E N S Ä					
	91	0	0,0	0,0	-100,0
V A R A U K S E T					
	92	880661	0,3	0,3	-33,0
	93	751140	0,0	0,0	126,8
		132416	0,2	0,1	-8,8

1000 MK EDELL. ED.VUOD. ED.VUOD.
KK:STA LOPUSTA VAST.KK.

O M A P Ä Ä O M A

SIDOTTU OMA PÄÄOMA		1000 MK	EDELL. KK:STA	ED.VUOD. LOPUSTA	ED.VUOD. VAST.KK.
	94	21202483	0,0	0,0	12,7
	95	0	0,0	0,0	-100,0
	96	13960802	-0,8	-21,6	-21,5
	97	2000718	-0,5	-2,0	-25,6
	98	3209000	(Y)	(Y)	(Y)
	99	2798636	6,5	116,1	116,1
	100	333944	-0,1	-64,1	-63,9
	101	0	0,0	-100,0	0,0
	102	-1514651	-6,7	(Z)	(Z)
	103	0	0,0	-100,0	0,0
	104	32190781	12,4	.	-14,9
	105	330915	10,1	.	(X)
	106	1415207	12,1	.	-7,2
	107	435426	14,7	.	2,9
	108	-221884	82,4	.	503,6
	109	594539	1,3	.	2,9
	110	1013710	1,9	.	-46,5
	111	553070371	1,9	.	-4,2
	112	112480067	-0,5	-11,9	-17,5
	113	18359722	-0,5	-12,8	-10,6

1) ESITETÄN MYÖS TAULUKOSSA VII ERILLISINÄ TALLETTAJARYHMÄNÄ

V KOTIMAISTEN ULKOMAALAISTEN OMISTAMIEN RAHALAITOSTEN TILA 31.8.1992 1 000 MK. JA SEN * -MUUTOKSET

A V A S T A A V A A		1000 MK	EDELL. KK:STA	ED.VUOD. LOPUSTA	ED.VUOD. LOPUSTA	ED.VUOD. LOPUSTA	ED.VUOD. LOPUSTA	ED.VUOD. LOPUSTA
R A H O I T U S O M A I S U U S		54	42.1	8.0	92.9	8.0	92.9	8.0
1	KASSA							
KOTIMAISET SAAMISET								
4	ERITYISTALLELUKSET SUOMEN PANKISSA	7566	-1.2	16.1	-28.8			
5	MUUT SAAMISET SUOMEN PANKILTA	379549	442.0	274.3	898.9			
6	SAAMISET RAHALAITOKSILTA							
6	TALLETUKSET RAHALAITOKSISSA	159267	-43.0	-49.2	-66.0			
7	MUUT SAAMISET RAHALAITOKSILTA	157667	-63.7	-12.4	-62.4			
8	SAAMISET MUILTA RAHOITUSLAITOKSILTA	99731	-0.2	398.7	99.5			
9	SAAMISET VALTIOLTA	125276	(Z)	(Z)	(Z)			
10	LUOTOT YLEISÖLLE	763363	10.8	-9.5	-0.5			
11	YLEISEEN LIIKK. LASKETUT VELKAKIRJAT	175911	-48.7	(Z)	(Z)			
12	MAKSUJEN VÄLITYS	83	(Z)	-61.8	(Z)			
13	SIIRTOSAAMISET	184269	-7.8	-19.1	-21.0			
14	MUUT RAHOITUSVARAT	39721	(X)	45.7	-30.5			
ULKOMAISET SAAMISET								
15	SAAMISET RAHALAITOKSILTA	1260419	63.8	197.6	204.0			
16	ULKOMAAN RAHAN MÄÄRAISET	139230	-10.4	63.8	105.9			
17	MARKKAMÄÄRAISET							
17	SAAMISET MUILTA RAHOITUSLAITOKSILTA	147447	(Z)	(Z)	(Z)			
18	ULKOMAAN RAHAN MÄÄRAISET	0	0.0	0.0	0.0			
18	MARKKAMÄÄRAISET	0	0.0	0.0	0.0			
19	LUOTOT YLEISÖLLE	536592	-39.3	55.5	195.3			
20	YLEISEEN LIIKK. LASKETUT VELKAKIRJAT	0	0.0	0.0	0.0			
21	SIIRTOSAAMISET	88973	91.1	39.1	-3.8			
22	MUUT RAHOITUSVARAT	1609	(X)	824.7	29.8			
V A I H T O O M A I S U U S								
KOTIMAINEN VAIHTO-OMAISUUS								
24	JOUKKOVELKAKIRJAT	0	-100.0	-100.0	0.0			
25	MARKKAMÄÄRAISET	0	0.0	0.0	0.0			
26	ULKOMAAN RAHAN MÄÄRAISET	4379143	-4.8	20.9	-20.3			
27	MUUT VELKAKIRJAT	0	0.0	0.0	0.0			
28	OSAKKEET JA OSUUDET	0	0.0	0.0	0.0			
28	MUU VAIHTO-OMAISUUS	0	0.0	0.0	0.0			
ULKOMAINEN VAIHTO-OMAISUUS								
29	JOUKKOVELKAKIRJAT	0	0.0	0.0	0.0			
30	MUUT VELKAKIRJAT	0	0.0	0.0	0.0			
31	MUU VAIHTO-OMAISUUS	0	0.0	0.0	0.0			
S I J O I T U S O M A I S U U S								
KOTIMAISET SIJOITUKSET								
32	JOUKKOVELKAKIRJAT	45337			82.9		82.9	
33	MARKKAMÄÄRAISET	0			0.0		0.0	
34	ULKOMAAN RAHAN MÄÄRAISET	48707			-92.8		-92.8	
35	MUUT VELKAKIRJAT	0			0.0		0.0	
36	OSAKKEET JA OSUUDET	0			0.0		0.0	
37	KIINTEISTÖYHT. OSAKKEET JA OSUUDET	0			0.0		0.0	
38	KIINTEISTÖT	0			0.0		0.0	
38	MUU SIJOITUSOMAISUUS	0			0.0		0.0	
ULKOMAISET SIJOITUKSET								
39	JOUKKOVELKAKIRJAT	0			0.0		0.0	
40	MUUT VELKAKIRJAT	0			0.0		0.0	
41	OSAKKEET JA OSUUDET	0			0.0		0.0	
42	MUU SIJOITUSOMAISUUS	0			0.0		0.0	
K Ä Y T Ö O M A I S U U S								
P I T K Ä V A I K U T T . M E N O T								
KOTIMAINEN								
43	TYTÄRYHTIÖIDEN OSAKKEET JA OSUUDET	12515			8.7		8.7	
44	MUUT OSAKKEET JA OSUUDET	2359			0.0		0.0	
45	KIINTEISTÖYHT. OSAKKEET JA OSUUDET	0			0.0		0.0	
46	KIINTEISTÖT	0			0.0		0.0	
47	KONEET JA KALUSTO	7717			11.5		11.5	
48	MUU	5169			-29.1		-29.1	
49	ULKOMAINEN							
49	TYTÄRYHTIÖIDEN OSAKKEET JA OSUUDET	0			0.0		0.0	
50	MUUT OSAKKEET JA OSUUDET	116			0.0		0.0	
51	KIINTEISTÖT JA KIINT.YHT. OSAKKEET	0			0.0		0.0	
52	JA OSUUDET	0			0.0		0.0	
53	M U U O M A I S U U S	1013			0.0		0.0	
54	A R V O S T U S E R Ä T	0			0.0		0.0	
55	KOROT	957138			17.3		17.3	
56	PALKAT JA SOSIAALIKULUT	27862			12.8		12.8	
57	VUOKRAT	7185			9.3		9.3	
58	VÄLITÖMÄT VEROT	2031			36.3		36.3	
59	MUUT KULUT	23382			-18.1		-18.1	
60	Y H T E E N S Ä	9786421			1.9		1.9	

1) ESITETÄÄN MYÖS TAULUKOSSA XVI ERILLISINÄ LUOTONSAAJARYHMINÄ

V KOTIMAISTEN ULKOMAALAISTEN OMISTAMIEN RAHALAITOSTEN TILA 31.8.1992 1 000 MK. JA SEN % -MUUTOKSET

B V A S T A T T A V A A		1000 MK	EDELL. KK:STA	ED.VUOD. LOPUSTA	ED.VUOD. VAST.KK.	1000 MK	EDELL. KK:STA	ED.VUOD. LOPUSTA	ED.VUOD. VAST.KK.
V I E R A S P Ä Ä O M A		O M A P Ä Ä O M A							
KOTIMAISET VELAT		S I D O T T U O M A P Ä Ä O M A							
1) 71	YLEISÖN TALLETUKSET	754711	72.0	313.0	298.6	158754	-33.5	-24.0	-20.6
72	VELAT SUOMEN PANKILLE	1100	-99.4	-98.9	-99.9	10627	(Z)	-89.4	(Z)
VELAT MUILLE RAHALAITOKSILLE		19647	106.3	-61.0	-93.0	7570	0	-72.5	-72.5
1) 73	RAHALAITOSTEN TALLETUKSET	12781	25.3	-29.7	-97.7	0	0.0	0.0	0.0
74	MUUT VELAT RAHALAITOKSILLE	2885	5.3	-53.4	66.3	33275	0.0	0.0	0.0
VELAT MUILLE RAHOITUSLAITOKSILLE		5667	13.9	13.8	38.2	0	0.0	578.7	578.7
1) 75	RAHOITUSLAITOSTEN TALLETUKSET	1000000	(Z)	(X)	900.0	0	0.0	-100.0	0.0
76	MUUT VELAT RAHOITUSLAITOKSILLE	0	0.0	0.0	0.0	-68694	-49.1	195.4	12.6
77	VELAT VALTIOLLE	3274332	-12.8	-4.9	-26.1	0	0.0	-100.0	0.0
78	JOUKKOVELKAKIRJALAINAT	429679	-42.6	-86.7	156.1	991003	16.7	.	22.0
79	MUUT VELKAKIRJAT	461	8.7	17.8	52.2	17743	13.0	.	-14.4
80	MUUT VELAT	283884	1.2	17.8	52.2	5948	1.9	.	8.5
81	MAKSUJEN VÄLITYS	2638089	-7.8	13.4	16.3	4299	16.8	.	22.3
82	SIIRTOVELAT	9178	-78.7	-82.5	-82.0	169	-38.8	.	-90.9
ULKOMAISET VELAT		Y H T E E N S Ä							
VELAT RAHALAITOKSILLE		2638089	-7.8	13.4	16.3	64	0.0	.	-78.5
83	ULKOMAAN RAHAN MÄÄRÄISET	9178	-78.7	-82.5	-82.0	463	-93.3	.	-96.0
84	MARKKAMÄÄRÄISET	0	0.0	0.0	0.0	9786421	1.9	.	-4.3
VELAT MUILLE RAHOITUSLAITOKSILLE		0	0.0	0.0	0.0	1304283	-2.1	58.2	36.8
85	ULKOMAAN RAHAN MÄÄRÄISET	0	0.0	0.0	0.0	21250	-8.2	26.8	
86	MARKKAMÄÄRÄISET	0	0.0	0.0	0.0				
87	JOUKKOVELKAKIRJALAINAT	0	0.0	0.0	0.0				
88	MUUT VELKAKIRJAT	0	-100.0	-100.0	-100.0				
89	MUUT VELAT	6262	-30.7	-75.9	-6.6				
90	SIIRTOVELAT	166039	49.3	54.1	62.5				
91 A R V O S T U S E R Ä T		0	0.0	0.0	0.0				
V A R A U K S E T		10470	0.0	11.1	74.4				
92	LUOTTOTAPPIOVARAUKSET	10015	0.0	0.0	1.7				
93	MUUT VARAUKSET								

1) ESITETÄÄN MYÖS TAULUKOSSA XI ERILLISINÄ TALLETTAJARYHMINÄ

VI KIINNITYSLUOTTOPANKKIEN TILA 31.8.1992 1 000 MK, JA SEN & -MUUTOKSET

1 000 MK EDELL. ED.VUOD. ED.VUOD. ED.VUOD.
KK:STA LOPUSTA VAST.KK. VAST.KK.

1 000 MK EDELL. ED.VUOD. ED.VUOD.
KK:STA LOPUSTA VAST.KK. VAST.KK.

B V A S T A T T A V A A

VIERAS PÄÄOMA
KOTIMAISET VELAT

1) KASSA	18	-64.7	-53.8	-18.2
2) SAAMISET SUOMEN PANKILTA	0	0.0	0.0	0.0
3) SAAMISET MUILTA RAHALAITOKSILTA	1362221	40.2	112.0	-12.9
4) SAAMISET MUILTA RAHOITUSLAITOKSILTA	3060	0.0	-97.5	-97.9
5) SAAMISET VALTIOLTA	0	0.0	0.0	0.0
6) LUOTOT YLEISÖLLE	19872497	0.0	-5.4	-6.8
7) YL. LIIKK. LAKSETUT VELKAKIRJAT	1075392	-1.1	66.2	(V)
8) SIIRTOSAAMISET	901258	5.6	5.7	-3.8
9) MUUT RAHOITUSVARAT	121260	-5.9	-67.7	-32.5

ULKOMAISET SAAMISET
SAAMISET RAHALAITOKSILTA

10) ULKOMAAN RAHAN MÄÄRÄISET	63	1.6	0.0	12.5
11) MARKKAMÄÄRÄISET	0	0.0	0.0	0.0
12) MUUT SAAMISET	0	0.0	0.0	0.0
13) SIIRTOSAAMISET	24970	29.6	18.2	(X)

SIOJITUSOMAISUUS

14) JOUKKOVELKAKIRJALAINAT	1902728	0.2	-19.7	-30.7
15) OSAKKEET JA OSUDET	5000	0.0	0.0	0.0
16) MUU SIOJITUSOMAISUUS	156405	-0.0	0.0	0.3

KÄYTTÖOMAISUUS JA MUUT PITKÄV.MENOT

17) OSAKKEET JA OSUDET	27009	0.0	0.0	-71.6
18) MUU KÄYTTÖOMAISUUS JA PITKÄV. MENOT	43003	-3.4	-49.5	-66.7

19) MUU OMAISUUS
20) ARVOSTUSERÄT

21) KOROT	1622347	9.9	.	0.9
22) PALKAT JA SOSIAALIKULUT	17243	11.8	.	4.5
23) VÄLITÖMÄT VEROT	21274	21.7	.	-14.6
24) MUUT KULUT	49304	19.2	.	-37.8

25) YHTEENSÄ

25) YHTEENSÄ	27226690	2.2	.	-6.1
--------------	----------	-----	---	------

- 1) OSA TÄSTÄ LUOTONSAAJASEKTORINA TULUKOSSA XVII: MUU OSA KIINNITYSLUOTTOPANKKIEN TALLETUKSIA MUISSA RAHALAITOKSISSA
- 2) ESITETÄÄN MYÖS TULUKOSSA XVII ERILLISINÄ LUOTONSAAJARYHMINÄ

28) JOUKKOVELKAKIRJALAINAT	15169949	-0.4	-4.4	-11.8
29) VELAT MUILLE PANKILLE	0	0.0	0.0	0.0
30) VELAT MUILLE RAHALAITOKSILLE	1102245	1.4	-26.0	-5.1
31) VELAT MUILLE RAHOITUSLAITOKSILLE	220373	-0.6	-2.7	15.2
32) VELAT VALTIOLLE	65274	0.4	-5.9	-11.5
33) MUUT VELAT	519342	-0.4	1.1	-3.8
34) SIIRTOVELAT	1091407	8.9	-10.6	-13.3

ULKOMAISET VELAT

35) JOUKKOVELKAKIRJALAINAT	5446986	15.0	10.8	14.5
----------------------------	---------	------	------	------

VELAT RAHALAITOKSILLE

36) ULKOMAAN RAHAN MÄÄRÄISET	109612	-76.1	-32.2	-46.8
37) MARKKAMÄÄRÄISET	0	0.0	0.0	0.0

38) MUUT VELAT

38) MUUT VELAT	0	0.0	0.0	0.0
----------------	---	-----	-----	-----

39) SIIRTOVELAT

39) SIIRTOVELAT	231030	13.6	-24.8	10.8
-----------------	--------	------	-------	------

40) ARVOSTUSERÄT

40) ARVOSTUSERÄT	0	0.0	-100.0	-100.0
------------------	---	-----	--------	--------

41) VARAUKSET

41) VARAUKSET	143153	0.0	0.0	-82.9
---------------	--------	-----	-----	-------

OMA PÄÄOMA

42) OSAKEPÄÄOMA	346000	0.0	0.0	-22.4
43) OSAKEANTI	0	0.0	0.0	0.0
44) VARARAHASTO	816940	0.0	0.3	(X)
45) ARVONKOROTUSRAHASTO	71164	0.0	0.0	-2.7
46) MUUT RAHASTOT	7306	0.0	-8.7	-8.7
47) VOITTO EDELLISILTÄ VUOSILTA	13742	-1.4	(X)	-46.0
48) TILIVUODEN VOITTO (31.12.)	0	0.0	-100.0	0.0
49) TAPPIO EDELLISILTÄ VUOSILTA	0	0.0	0.0	0.0
50) TILIVUODEN TAPPIO (31.12.)	0	0.0	0.0	0.0

51) KOROT

51) KOROT	1854798	9.2	.	-3.0
-----------	---------	-----	---	------

52) MUUT TUOTOT

52) MUUT TUOTOT	17369	15.9	.	-17.9
-----------------	-------	------	---	-------

53) YHTEENSÄ

53) YHTEENSÄ	27226690	2.2	.	-6.1
--------------	----------	-----	---	------

VII TALLETUKSET LIIKEPANKKEISSA VAATEITTAIN 31.8.1992, 1 000 MK JA KPL

KUUKAUDEN ALUSSA	OTOT	PANOT	KUUKAUDEN LOPUSSA	TILEJÄ KPL (31.12.)
1000 MK	1000 MK	1000 MK	1000 MK	

I KOTIMAISET TALLETUKSET

A YLEISÖN TALLETUKSET

MARKKAMÄÄRÄISET

VEROTTOMAT TILIT

SHEKKI- JA SIIRTOTILIT
KÄYTTELYTILIT
24 KK TILIT
MUUT

LÄHDEVEROLLISET TILIT

SHEKKI- JA SIIRTOTILIT
KÄYTTELYTILIT
MÄÄRÄAIKAISTILIT
MUUT

MUUT VEROLLISET TILIT

SHEKKI- JA SIIRTOTILIT
KÄYTTELYTILIT
MÄÄRÄAIKAISTILIT
MUUT

VALUUTTATILIT

YHTEENSÄ (1-13)

B MUIDEN RAHALAITOSTEN TALLETUKSET

MARKKAMÄÄRÄISET
VALUUTTATILIT

1) C MUIDEN RAHOITUSLAITOSTEN TALLETUKSET

D VALTION TALLETUKSET

YHTEENSÄ (1-23)

II ULKOMAISTEN YKSIKÖIDEN TALLETUKSET

1) SIITÄ KIINN.LUOTTOPANKKIEN MARKKAMÄÄR. TALLETUKSET
KIINN.LUOTTOPANKKIEN ULKOM. RAHAN MÄÄR. TALLETUKSET
MUUT ULKOMAAN RAHAN MÄÄR. TALLETUKSET

1	513689		489497	
2	32047458		31817505	
3	24597271		24041120	
4	777210		766477	
5	485518		518685	
6	5290060		5327542	
7	28794031		29257003	
8	4851708		4892004	
9	15233409		16020787	
10	906301		884692	
11	4541618		4417070	
12	974571		882314	
13	9889785		10434737	
	129002629		129749433	

20613530
1138317

5002617

777213

157281110

84324476

353542
1154962
1294648

VIII TALLETUKSET OSUUSPANKKEISSA VAATEITTAIN 31.8.1992, 1 000 MK JA KPL

	KUUKAUDEN ALUSSA	OTOT	PANOT	KUUKAUDEN LOPUSSA	TILEJÄ KPL (31.12.)
	1000 MK	1000 MK	1000 MK	1000 MK	
I KOTIMAISET TALLETUKSET					
A YLEISÖN TALLETUKSET					
MARKKAMÄÄRÄISET					
VEROTTOMAT TILIT					
1 SHEKKI- JA SIIRTOTILIT	2736182			2684094	
2 KÄYTTELYTILIT	22940876			22678235	
3 24 KK TILIT	15561828			15360072	
4 MUUT	406109			394345	
LÄHDEVEROLLISET TILIT					
5 SHEKKI- JA SIIRTOTILIT	1263917			1230367	
6 KÄYTTELYTILIT	0			0	
7 MÄÄRÄAIKAISTILIT	13840971			14099787	
8 MUUT	5907061			6059592	
MUUT VEROLLISET TILIT					
9 SHEKKI- JA SIIRTOTILIT	4712611			4691753	
10 KÄYTTELYTILIT	0			0	
11 MÄÄRÄAIKAISTILIT	1328547			1315213	
12 MUUT	1487946			1387819	
VALUUTTATILIT					
13	351020			464328	
YHTEENSÄ (1-13)	70537068			70365605	
B MUIDEN RAHALAITOSTEN TALLETUKSET					
MARKKAMÄÄRÄISET					
16 VALUUTTATILIT	0			0	
17	0			0	
1) C MUIDEN RAHOITUSLAITOSTEN TALLETUKSET					
18	1660698			1748112	
D VALTION TALLETUKSET					
23	0			0	
YHTEENSÄ (1-23)	72197766			72113717	
II ULKOMAISTEN YKSIKÖIDEN TALLETUKSET					
25	0			0	
1) SIITÄ KIINN. LUOTTOPANKKIEN MARKKAMÄÄR. TALLETUKSET					
KIINN. LUOTTOPANKKIEN ULKOM. RAHAN MÄÄR. TALLETUKSET	0			0	
MUUT ULKOM. RAHAN MÄÄR. TALLETUKSET	0			0	

IX TALLETUKSET SÄÄSTÖPANKKEISSA VAATEITTAIN 31.8.1992, 1 000 MK JA KPL

		KUUKAUDEN ALUSSA	1000 MK	OTOT -	1000 MK	PANOT +	1000 MK	KUUKAUDEN LOPUSSA	1000 MK	TILEJÄ KPL (31.12.)
I	KOTIMAISET TALLETUKSET									
	A YLEISÖN TALLETUKSET									
	MARKKAMÄÄRÄISET									
	VEROTTOMAT TILIT									
	SHEKKI- JA SIIRTOTILIT	1	721296					730788		
	KÄYTTELYTILIT	2	22183768					21996519		
	24 KK TILIT	3	15211648					14858932		
	MUUT	4	366715					357285		
	LÄHDEVEROLLISET TILIT									
	SHEKKI- JA SIIRTOTILIT	5	2558317					2610127		
	KÄYTTELYTILIT	6	102657					102742		
	MÄÄRÄAIKAISTILIT	7	17516059					17403292		
	MUUT	8	2125841					2190854		
	MUUT VEROLLISET TILIT									
	SHEKKI- JA SIIRTOTILIT	9	4186996					4082164		
	KÄYTTELYTILIT	10	476694					470295		
	MÄÄRÄAIKAISTILIT	11	1224490					1111580		
	MUUT	12	1106081					1044950		
	VALUUTTATILIT	13	69013					76866		
	YHTEENSÄ (1-13)		67849575					67036394		
	B MUIDEN RAHALAITOSTEN TALLETUKSET									
	MARKKAMÄÄRÄISET									
	VALUUTTATILIT	16	4185					4185		
		17	27660					30673		
1)	C MUIDEN RAHOITUSLAITOSTEN TALLETUKSET	18	728921					647619		
	D VALTION TALLETUKSET	23	0					0		
	YHTEENSÄ (1-23)		68610341					67718871		
	II ULKOMAISTEN YKSIKÖIDEN TALLETUKSET	25	0					0		
1)	SIITÄ KIINN.LUOTTOPANKKIKIEN MARKKAMÄÄR. TALLETUKSET		0					0		
	KIINN.LUOTTOPANKKIKIEN ULKOM. RAHAN MÄÄR. TALLETUKSET		0					0		
	MUUT ULKOMAAN RAHAN MÄÄR. TALLETUKSET		0					0		

XI KOTIMAISTEN ULKOMAALAISTEN OMISTAMIEN RAHALAITOSTEN OTTOLAINAUS 31.8.1992, 1 000 MK JA KPL

		KUUKAUDEN ALUSSA	OTOT —	PANOT +	KUUKAUDEN LOPUSSA	TILEJÄ KPL (31.12.)
I KOTIMAISET TALLETUKSET						
A YLEISÖN TALLETUKSET						
MARKKAMÄÄRÄISET						
VEROTTOMAT TILIT						
SHEKKI- JA SIIRTOTILIT	1	8	3	0	5	
KÄYTTELYTILIT	2	5014	422954	422981	5041	
24 KK TILIT	3	326	326	0	0	
MUUT	4	25	0	0	25	
LÄHDEVEROLLISET TILIT	5	0	0	0	0	
SHEKKI- JA SIIRTOTILIT	6	0	0	0	0	
KÄYTTELYTILIT	7	120479	29874	37068	127673	
MÄÄRÄAIKAISTILIT	8	0	0	0	0	
MUUT						
MUUT VEROLLISET TILIT	9	7079	0	1719	8798	
SHEKKI- JA SIIRTOTILIT	10	0	0	0	0	
KÄYTTELYTILIT	11	50884	13693	26709	63900	
MÄÄRÄAIKAISTILIT	12	0	0	0	0	
MUUT						
VALUUTTATILIT	13	255062	13949673	14243880	549269	
	(1-13)	438877	14416523	14732357	754711	
		YHTEENSÄ				
B MUJEN RAHALAITOSTEN TALLETUKSET						
MARKKAMÄÄRÄISET	16	9523	9520	7000	7003	
VALUUTTATILIT	17	0	227502	240146	12644	
1) C MUJEN RAHOITUSLAITOSTEN TALLETUKSET	18	2739		146	2885	
D VALTION TALLETUKSET	23	0	0	0	0	
YHTEENSÄ	(1-23)	451139	14653545	14979649	777243	
II ULKOMAISTEN YKSIKÖIDEN TALLETUKSET						
	25	2914590	5109449	4848388	2653529	
1) SIITÄ ULKOMAAAN RAHAN MÄÄRÄISET TALLETUKSET		0	0	0	0	

XII LIIKEPANKKIEN ANTOLAINAUS VAATEITTAIN 31.8.1992, 1000 MK JA KPL

	KUUKAUDEN ALUSSA	1000 MK	NOSTETTU +	MAKSETTU -	KUUKAUDEN LOPUSSA	LUOTTOJA KPL (31.12.)
I KOTIMAISET LUOTOT						
A LUOTOT YLEISÖLLE						
MARKKAMÄÄRÄISET						
SHEKKITILILUOTOT	1	8387452	23522002	23207454	8702000	
VEKSELIT	2	845777	103590	145391	803976	
VELKAKIRJALAINAT	3	106931051	2637407	2969535	106598923	
KORKOTUKILAINAT	4	11720239	164227	44020	11840446	
VALTION VAROISTA VÄLITETYT LAINAT	5	366603	2679	816	368466	
VALUUTTAMÄÄRÄISET						
VEKSELIT	7	5859905	384592	862152	5382345	
MUUT LUOTOT	8	81597235	1368844	3412516	79553563	
		Y H T E E N S Ä	(1-8)	28183341	30641884	213249719
B LUOTOT MUILLE RAHALAITOKSILLE						
SHEKKITILILUOTOT	10	335031	2326870	2033358	628543	
MUUT MARKKALUOTOT	11	21167535	18772391	19437595	20502331	
VALUUTTALUOTOT	12	8363203	10687	373510	8000380	
		Y H T E E N S Ä	(1-12)	154110	7458089	
1) C LUOTOT MUILLE RAHOITUSLAITOKSILLE	14	7303979				
D LUOTOT VALTIOLLE	20	19062	50602		69664	
		Y H T E E N S Ä	(1-20)	49498001	52486347	249908726
II LUOTOT ULKOMAILLE	22	48450014	5293769	6411046	47332737	
1) SIIÄ KIINN. LUOTTOPANKKIEN MARKKAMÄÄR. LUOTOT		1037928		2204	1035724	
MUUT ULKOMAAN RAHAN MÄÄRÄISET LUOTOT		3103908		69081	3034827	
KIINN. LUOTTOPANKKIEN ULKOM. RAHAN MÄÄR. LUOTOT		0	0	0	0	

XIII OSUUSPANKKIEN ANTOLAINAUS VAATEITTAIN 31.8.1992, 1000 MK JA KPL

	KUUKAUDEN ALUSSA	NOSTETTU +	MAKSETTU -	KUUKAUDEN LOPUSSA	LUOTTOJA
	1000 MK	1000 MK	1000 MK	1000 MK	KPL (31.12.)
I KOTIMAISET LUOTOT					
A LUOTOT YLEISÖLLE					
MARKKAMÄÄRÄISET					
1 SHEKITILILUOTOT	4823028	52796	52209	4823615	
2 VEKSELIT	1376404	404985	418646	1362743	
3 VELKAKIRJALAINAT	59458289	1260945	1266998	59452236	
4 KORKOTUKILAINAT	9874199	133081	16737	9990543	
5 VALTION VAROISTA VÄLITETYT LAINAT	4512332	34774	7249	4539857	
VALUUTTAMÄÄRÄISET					
7 VEKSELIT	0	0	0	0	
8 MUUT LUOTOT	129800		569	129231	
Y H T E E N S Ä (1-8)	80174052	1886581	1762408	80298225	
B LUOTOT MUJILLE RAHALAITOKSILLE					
10 SHEKITILILUOTOT	0	0	0	0	
11 MUUT MARKKALUOTOT	11397		5000	6397	
12 VALUUTTALUOTOT	0	0	0	0	
1) C LUOTOT MUJILLE RAHOITUSLAITOKSILLE	154590		39490	115100	
D LUOTOT VALTIOLLE	0	0	0	0	
Y H T E E N S Ä (1-20)	80340039	1886581	1806898	80419722	
II LUOTOT ULKOMAILLE					
22					
1) SIITÄ KIINNITYSLUOTTOPANKEILLE ULKOMAAAN RAHAN MÄÄRAISIÄ LUOTTOJA	0	0	0	0	0

XIV SÄÄSTÖPANKKIEN ANTOLAINAUS VAATEITTAIN 31.8.1992, 1000 MK JA KPL

	KUUKAUDEN ALUSSA	NOSTETTU +	MAKSETTU -	KUUKAUDEN LOPUSSA	LUOTTOJA
	1000 MK	1000 MK	1000 MK	1000 MK	KPL (31.12.)

I KOTIMAISET LUOTOT

A LUOTOT YLEISÖLLE

MARKKAMÄÄRÄISET

1	3736930	42939	62285	3717584	
2	1625468	477888	551315	1552041	
3	53558154	1910577	2752607	52716124	
4	9003340	106772	17272	9092840	
5	2188350	14822	6146	2197026	

VALUUTTAMÄÄRÄISET

7	0	0	0	0	
8	7233509	46844	317580	6962773	
Y H T E E N S Ä (1-8)					
	77345751	2599842	3707205	76238388	

B LUOTOT MUILLE RAHALAITOKSILLE

10	0	0	0	0	
11	0	0	0	0	
12	0	0	0	0	

1) C LUOTOT MUILLE RAHOITUSLAITOKSILLE

14	374268		51525	322743	
----	--------	--	-------	--------	--

D LUOTOT VALTIOLLE

20	0	0	0	0	
----	---	---	---	---	--

Y H T E E N S Ä (1-20)

77720019	2599842	3758730	76561131	
----------	---------	---------	----------	--

II LUOTOT ULKOMAILLE

1) SIITÄ KIINNITYSLUOTTOPANKEILLE
ULKOMAAAN RAHAN MÄÄRÄISIÄ LUOTTOJA

22	0	3883	0	35481	
	31598				

XV TALLETUSPANKKIEN ANTOLAINAUS YHTEENSÄ VAATEITTAIN 31.8.1992, 1000 MK

KUUKAUDEN
ALUSSA

KUUKAUDEN
LOPUSSA

MAKSETTU

NOSTETTU

KUUKAUDEN
ALUSSA

NOSTETTU

KUUKAUDEN
LOPUSSA

MAKSETTU

NOSTETTU

KUUKAUDEN
LOPUSSA

LUOTTOJA

1000 MK

1000 MK

1000 MK

1000 MK

1000 MK

1000 MK

1000 MK

1000 MK

KPL (31.12.)

I KOTIMAISET LUOTOT

A LUOTOT YLEISÖLLE

MARKKAMÄÄRÄISET

SHEKTIILILUOTOT	1	16947410	23617737	23321948	17243199
VEKSELIT	2	3847649	986463	1115352	3718760
VELKAKIRJALAINAT	3	219947494	5808929	6989140	218767283
KORKOTUKILAINAT	4	30597778	404080	78029	30923829
VALTION VARIOISTA VÄLITETYT LAINAT	5	7067285	52275	14211	7105349

VALUUTTAMÄÄRÄISET

VEKSELIT	7	5859905	384592	862152	5382345
MUUT LUOTOT	8	88960544	1415688	3730665	86645567
Y H T E E N S Ä (1-8)		373228065	32669764	36111497	369786332

B LUOTOT MUILLE RAHALAITOKSILLE

SHEKTIILILUOTOT	10	335031	2326870	2033358	628543
MUUT MARKKALUOTOT	11	21178932	18772391	19442595	20508728
VALUUTTALUOTOT	12	8363203	10687	373510	8000380

1) C LUOTOT MUILLE RAHOITUSLAITOKSILLE

	14	7832837	154110	91015	7895932
--	----	---------	--------	-------	---------

D LUOTOT VALTIOLLE

	20	19062	50602		69664
--	----	-------	-------	--	-------

II LUOTOT ULKOMAILLE

Y H T E E N S Ä (1-20)		410957130	53984424	58051975	406889579
	22	48450014	5293769	6411046	47332737

1) SIITÄ KIINN. LUOTTOPANKKIEN MARKKAMÄÄR. LUOTOT
MUUT ULKOMAAN RAHAN MÄÄRÄISET LUOTOT
KIINN. LUOTTOPANKKIEN ULKOM. RAHAN MÄÄR. LUOTOT

		1037928	3883	2204	1035724
		3135506	0	69081	3070308
		0	0	0	0

XVI KOTIMAISTEN ULKOMAALAISTEN OMISTAMIEN RAHALAITOSTEN ANTOLAINAUS 31.8.1992 1 000 MK JA KPL

	KUUKAUDEN ALUSSA	NOSTETTU +	MAKSETTU -	KUUKAUDEN LOPUSSA	LUOTTOJA
	1000 MK	1000 MK	1000 MK	1000 MK	KPL (31.12.)
I KOTIMAISET LUOTOT					
A LUOTOT YLEISÖLLE					
MARKKAMÄÄRÄISET					
1 SHEKKIILILUOTOT	11476	646	6159	5963	
2 VEKSELIT	0	0	0	0	
3 VELKAKIRJALAINAT	164258	15985	284	179959	
4 KORKOTUKILAINAT	0	0	0	0	
5 VALTION VAROISTA VÄLITETYT LAINAT	0	0	0	0	
VALUUTTAMÄÄRÄISET					
7 VEKSELIT	0	0	0	0	
8 MUUT LUOTOT	513058	69572	5190	577440	
Y H T E E N S Ä (1-8)	688792	86203	11633	763362	
B LUOTOT MUILLE RAHALAITOKSILLE					
10 SHEKKIILILUOTOT	0	0	0	0	
11 MUUT MARKKALUOTOT	271216	7000	269583	8633	
12 VALUUTTALUOTOT	163186	74867	89020	149033	
1) C LUOTOT MUILLE RAHOITUSLAITOKSILLE	99946		215	99731	
D LUOTOT VALTIOLLE	0	0	0	0	
II LUOTOT ULKOMAILLE					
1) SIITÄ KIINNITYSLUOTTOPANKEILLE ULKOMAAN RAHAN MÄÄRÄISIÄ LUOTTOJA					
1) SIITÄ KIINNITYSLUOTTOPANKEILLE	1223140	168070	370451	1020759	
2) SIITÄ KIINNITYSLUOTTOPANKEILLE	1622890	6067940	5767344	1923486	
1) SIITÄ KIINNITYSLUOTTOPANKEILLE ULKOMAAN RAHAN MÄÄRÄISIÄ LUOTTOJA	99946	0	0	0	
2) SIITÄ KIINNITYSLUOTTOPANKEILLE	99946	0	215	99731	

XVII KIIINNITYSLUOTTOPANKKIEN ANTOLAINAUS VAATEITTAIN 31.8.1992 1 000 MK JA KPL

	KUUKAUDEN ALUSSA	1 000 MK	NOSTETTU +	1 000 MK	MAKSETTU -	1 000 MK	KUUKAUDEN LOPUSSA	1 000 MK	LUOTTOJA KPL
I KOTIMAISET LUOTOT									
A LUOTOT YLEISÖLLE									
MARKKAMÄÄRÄISET									
	1	15405948	153002	105309	15453641				
TAVALLISET VELKAKIRJALAINAT	2	1849285	5800	6450	1848635				
KORKOTUKILAINAT	3	66405	82	255	66232				
VALTION VAROISTA VÄLITETYT LAINAT	4	2541227	7620	44858	2503989				
ULKOMAAN RAHAN MÄÄRÄISET	(1-4)	19862865	166504	156872	19872497				
YHTEENSÄ									
B LUOTOT MUILLE RAHALAITOKSILLE									
	5	..	0	0	..				
C LUOTOT MUILLE RAHOITUSLAITOKSILLE									
	6	3060	0	0	3060				
D LUOTOT VALTIOLLE									
	7	0	0	0	0				
YHTEENSÄ	(1-7)	19865925	166504	156872	19875557				

TUOTESELOSTE

Tietosisältö

Pankkien kuukausitilasto sisältää kaikista pankkiryhmistä kuukausittaiset anto- ja ottolainaustiedot luotto- ja talletustyypeittäin sekä liikepankkien, ulkomaisten pankkien ja kiinnitysluottopankkien tilatiedot (kuukausitaseet). Sen sijaan osuus- ja säästöpankeista esitetään vain maaliskuun, kesäkuun ja syyskuun tilatiedot. Vuoden lopun tila (tase) on saatavissa kaikkien pankkiryhmien osalta pankkien tilinpäätösjulkaisusta.

Käsitteitä ja luokituksia

Pankkien kuukausitilastoon sisältyvät tilatiedot kerätään ja julkaistaan pääosin suoriteperusteisina. Tämä merkitsee sitä, että tilan lopussa olevat tuotto- ja kuluerät vastaavat ao. kauden tuloslaskelman erää. Em. erät on jaotettu tilikaudelle kohdistuviin sekä siirtyviin eriin. Osuus- ja säästöpankkien tilatietojen lopussa esiintyviin "muut tulot" ja "muut menot" eriin sisältyy osin maksuperusteisia erää. Lisäksi esitetään erillinen "laskennallinen erä". Tämä sisältää eri kirjauserusteiden käytöstä johtuvan oikaisun.

Pankkien kuukausitilastojulkaisussa käytetään kaikissa taulukoissa soveltuvin osin käsitteitä "yleisö", "muut rahalaitokset" ja "muut rahoituslaitokset". Nämä käsitteet ovat pääosin Tilastokeskuksen sektoriluokituksen mukaisia käsitteitä, joita käytetään kaikissa rahoitus-tilastoissa. Yleisö -käsite on tällöin ns. suppea yleisökäsite, joka ei sisällä muita luottolaitoksia. Julkaisun asetelmasivulla on sen sijaan käytetty laajaa yleisökäsitettä. Tällöin siihen sisältyvät mm. vakuutuslaitokset, rahoitusyhtiöt yms. Käsitteeseen ei kuitenkaan sisälly rahalaitoksia. Pankkien taseissa olevat erät "voittovarot" ja "tappiot" sisältävät vain edellisten vuosien voitot ja tappiot.

Muita julkaisun sisältöä koskevia seikkoja

Ennakkotietoja pankkien anto- ja ottolainauksesta sekä markkinarahasta julkaistaan pankkiryhmittäin rahamarkkinoiden kuukausisarjoissa.

Joulukuun pankkien kuukausitilastossa julkaistaan myös talletustilien ja luottojen lukumäärätietoja keskimääräsaldoinen vuoden vaihteen tilanteesta.

Joulukuun kuukausitilaston liitteenä julkaistaan selvitys pankkitilastoissa käytetystä terminologiasta sekä suomi-ruotsi-englanti termiluettelo. Lisäksi joulukuun julkaisuun sisältyy luettelo vuoden aikana tehdyistä pankkifui-sioista. Myös muista vuoden aikana tapahtuneista pankkimuutoksista, kuten ryhmästä toiseen siirtymisistä tai nimenmuutoksista, tiedotetaan vuoden viimeisessä julkaisussa. Ryhmästä toiseen siirtyminen ilmoitetaan kuitenkin aina myös siinä julkaisussa, jonka tietoihin ao. siirtymä vaikuttaa.

Pankkimuutoksia

Kesäkuussa 1991 kotimaisen ulkomaalaisten omistuksessa olevan Svenska Handelsbanken OY:n tiedot on otettu mukaan pankkien kuukausitilastoon.

31.12.1991 Kansallislouottopankki Oy siirtynyt kiinnitysluottopankeista kotimaisiin liikepankkeihin.

Symbolit

Julkaisussa esiintyy seuraavia symboleja:

- . Tiedot eivät vertailukelpoisia tai muutos positiivisen ja negatiivisen luvun välillä
- .. Tietoa ei ole saatavissa
- 0 Tietoa ei ole tai tieto on pienempi kuin käytetty yksikkö
- 0.0 Ei muutosta tai muutos alle käytetyn yksikön

(X) Prosenttimuutos suurempi kuin 999,9%

(Y) Nimikettä ei ole vertailuajankohtana

(Z) Nimikkeellä ei ole ollut tietoa vertailuajankohtana; muutos ääretön

TALOUSPOLIITTISIA TOIMENPITEITÄ Raha-, korko- ja valuuttapolitiikka

Kassavarantovelvoite

18.12.1990 Suomen Pankki päätti alentaa pankkien kassavarantovelvoitteen 7,0 prosentista 6,7 prosenttiin joulukuun lopun kassavarantopohjasta.

Rahamarkkinakaupat

Suomen Pankin ja pankkien välisessä rahamarkkinakaupassa otettiin vuoden 1991 alussa käyttöön arvopapereiden repo- eli takaisinostosopimukset.

Clearingjärjestelmä lakkautettiin

Suomen Pankki noteerasi clearingruplan myyntikursin viimeisen kerran 31.1.1991.

Kassavarantovelvoite

25.1.1991 Suomen Pankki päätti alentaa pankkien kassavarantovelvoitteen 6,7 prosentista 6,2 prosenttiin tammikuun lopun kassavarantopohjasta.

30.4.1991 Suomen Pankki päätti alentaa pankkien kassavarantovelvoitteen 6,2 prosentista 5,8 prosenttiin huhtikuun lopun kassavarantopohjasta.

Suhdannetalletukset

Valtioneuvoston päätöksen mukaisesti yrityksille palautettiin niiltä 1.4.1988-31.3.1989 kannetut suhdannetalletukset huhtikuun viimeisenä päivänä.

Kassavarantovelvoite

23.5.1991 Suomen Pankki päätti alentaa pankkien kassavarantovelvoitteen 5,8 prosentista 5,5 prosenttiin toukokuun lopun kassavarantopohjasta.

Ecukytentti

4.6.1991 hallitus päätti Suomen Pankin esityksestä antaa eduskunnalle esityksen rahalain 2 §:n muuttamisesta. Esityksen mukaan markka sidottiin tiiviimmin eurooppalaisiin valuuttoihin siten, että markan ulkoinen arvo määriteltiin Euroopan yhteisöjen jäsenvaltioiden valuuttojen kurssien perusteella. Käytännössä tämä tarkoittaa markan sitomista Euroopan yhteisöjen maiden viralliseen laskenta- ja valuuttayksikköön ECUun (European Currency Unit). Muutoksen yhteydessä markan vaihteluväli pidettiin ennallaan. Uuden vaihteluvälteen rajat ja keskipiste määriteltiin siten, että ne vastaavat silloisen valuuttaindeksin vaihteluvälteen rajoja ja keskipistettä.

Valuuttasäätely

13.6.1991 Suomen Pankki päätti kumota yksityishenkilöiden ja yksityishenkilöihin rinnastettavien yhteisöjen ulkomaista luotonottoa koskevat rajoitukset 1.10.1991 alkaen. Tämän jälkeen valuuttasäätely on kokonaisuudessaan purettu.

Kassavarantovelvoite

27.6.1991 Suomen Pankki päätti alentaa pankkien kassavarantovelvoitteen 5,5 prosentista 5,2 prosenttiin kesäkuun lopun kassavarantopohjasta.

25.7.1991 Suomen Pankki päätti alentaa pankkien kassavarantovelvoitteen 5,2 prosentista 4,9 prosenttiin heinäkuun lopun kassavarantopohjasta.

21.8.1991 Suomen Pankki päätti alentaa pankkien kassavarantovelvoitteen 4,9 prosentista 4,6 prosenttiin elokuun lopun kassavarantopohjasta.

SKOP

19.9.1991 Suomen Pankki päätti ottaa SKOP:n hallintaansa. Suomen Pankki vastaa kaikista SKOP:n koti- ja ulkomaisista sitoumuksista ja takaa SKOP:n maksuvalmiuden kaikissa olosuhteissa.

Kassavarantovelvoite

26.9.1991 Suomen Pankki päätti alentaa pankkien kassavarantovelvoitteen 4,6 prosentista 4,3 prosenttiin syyskuun lopun kassavarantopohjasta.

SKOP

14.10.1991 SKOP:n uudelleenjärjestelyä varten perustettiin kolme holdingyhtiötä (Scopulus Oy, Solidium Oy ja Sponda OY). Suomen Pankki omistaa holdingyhtiöt yksin.

Päiväluottokorko

23.10.1991 Suomen pankki poisti tilapäisesti päiväluotoista perimänsä 30 prosentin sakkokoron.

Suomen Pankin lainavaltuudet

25.10.1991 Eduskunnan pankkivaltuusto laajensi Suomen Pankin valtuuksia ottaa ulkomaista lainaa 1,5 mrd. dollarista 5 mrd. dollariin

Kassavarantovelvoite

29.10.1991 Suomen Pankki päätti alentaa pankkien kassavarantovelvoitteen 4,3 prosentista 4,0 prosenttiin lokakuun lopun kassavarantopohjasta.

Päiväluottokorko

Suomen Pankki palautti voimaan päiväluottojen 30 prosentin sakkokoron 12.11.1991 lähtien.

14.11.1991 Eduskunnan pankkivaltuusto laajensi Suomen Pankin korkovaltuuksia. Päiväluottokoron enimmäisraja nostettiin 30 prosentista 50 prosenttiin. Samana päivänä päiväluottokorko nostettiin 20 prosenttiin ja sakkokorko 40 prosenttiin. Päiväluottokorko ja sakkokorko palautettiin 15 ja 30 prosenttiin 21.11.1991.

Valuuttapolitiikka

14.11.1991 Suomen Pankki salli markan kurssin väliaikaisesti kellua. Tilanteen valuuttamarkkinoilla vakäinnuttua Suomen Pankki tekee valtioneuvosteolle esityksen uuden vaihteluvälin rajojen vahvistamiseksi.

15.11.1991 Valtioneuvosto päätti eduskunnan pankkivaltuuston esityksestä korottaa ECU:n markkakurssin vaihtelurajoja 14 prosenttia, mikä vastaa 12,3 prosentin heikennystä markan ulkoisessa arvossa. Uudeksi keskipisteeksi tuli 5.55841 (FIM/ECU), ja ECU:n markkakurssi voi vaihdella 5.39166 markasta 5.72516 markkaan.

Kassavarantovelvoite

29.11.1991 Suomen Pankin johtokunta päätti pitää pankkien kassavarantovelvoitteen ennallaan eli 4,0 prosenttina marraskuun lopun kassavarantopohjasta. Kassavarantotalletusten oli oltava tämän velvoitteen mukaiset joulukuun lopussa.

19.12.1991 Suomen Pankki päätti alentaa pankkien kassavarantovelvoitteen 4,0 prosentista 3,7 prosenttiin joulukuun lopun kassavarantopohjasta.

Peruskorko

18.3.1992 Eduskunnan pankkivaltuusmiehet päättivät nostaa pankkien matalakorkoisten peruskorkosidonnaisten lainojen korkoja toukokuun alusta lukien yhdellä prosenttiyksiköllä, kuitenkin enintään 12 prosenttiin. Teknisesti tämä toteutettiin korottamalla peruskorkoa yhdellä prosenttiyksiköllä. Suomen Pankki edellytti, että vain sellaisia korkoja, jotka olivat enintään 11 %, korotettiin 1 prosenttiyksiköllä ja että ne luottokorot, jotka olivat 11 ja 12 prosentin välillä, korotettiin 12 prosenttiin.

Peruskoron nosto ei vaikuta verottomiin talletuskorkoihin. Talletusten ja obligaatioiden veronhuojennuslakia esitettiin muutettavaksi siten, että verottomien 24 kuukauden määräaikaistalletusten korko on enintään peruskorko kahdella prosenttiyksiköllä vähennettynä. Verottomien käytetytilien osalta esitettiin, että verottomuus tulisi pysyväksi ja verottoman koron enimmäismäärä säädettäisiin laissa sekä veroton korko olisi edelleen enintään 4,5 %. Verottomien enimmäiskorkojen jääminen ennalleen koskisi myös ennen lain voimaantuloa tehtyjen talletusten korkoja. Verohuojennuslain voimassaoloa ehdotetaan jatkettavaksi muilta osin vuotta 1993 koskevaksi.

Kassavarantovelvoite

18.3.1992 Eduskunnan pankkivaltuusmiehet päättivät korottaa pankkien Suomen Pankissa pitämille kassavarantotalletuksille maksettavaa korkoa yhdellä prosenttiyksiköllä 1.4.1992 lukien.

SKOP

25.3.1992 Eduskunnan pankkivaltuusto hyväksyi, että Suomen Pankin holdingyhtiö Scopulus Oy sijoittaa Säästöpankkien Keskus-Osake-Pankkiin 1500 miljoonaa markkaa SKOP:n vakavaraisuuden vahvistamiseksi. Sijoitus tehdään etuoikeutetun pääomatodistuksen muodossa ja se voidaan lukea pankin ensisijaiseksi omaksi pääomaksi.

Päiväluottokorko

5.4.1992 Eduskunnan pankkivaltuusto korotti Suomen Pankin korkovaltuuksia. Päiväluottokoron enimmäisraja nostettiin 50 prosentista 80 prosenttiin.

SKOP

15.6.1992 Suomen Pankin omistama Scopulus Oy myi valtion vakuusrahastolle omistusoikeutensa Säästöpankkien Keskus-Osake-Pankissa sekä hallussaan olleet SKOP:n pääomatodistukset.

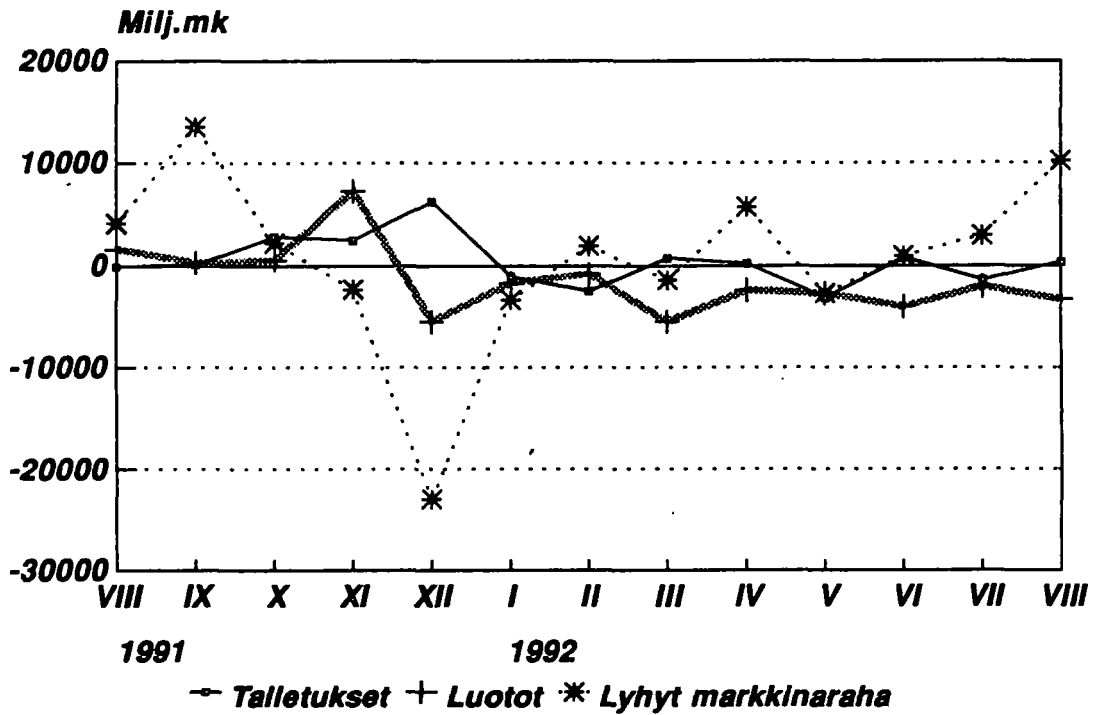
Suomen Pankin maksuvalmiusjärjestelmän uudistus

Suomen Pankki päätti korvata päivätalletus- ja päiväluottojärjestelmän uudella maksuvalmiusjärjestelmällä 1.7.1992 lähtien. Uudessa järjestelmässä talletus- ja luottokorot ovat aikaisempaa lähempänä markkinakorkoja ja ne muuttuvat markkinakorkojen myötä. Lisäksi maksuvalmiusluoton maturiteettia voidaan pidentää Suomen Pankin päätöksellä yhdestä päivästä neljään viikkoon. Päivätalletuskorko sekä maksuvalmiusluotosta perittävä korko sidotaan Suomen Pankin rahamarkkinoiden tarjoustilipailussa syntyvään korkoon, ns. huutokauppakorkoon.

Suomen Pankin maksuvalmiusjärjestelmä

Alkaen	Suomen Pankin huuto-kauppakorko	Alkaen	Maksuvalmiusluoton korkomarginaali, %-yksikköä	Maksuvalmiusluoton maturiteetti, päivää	Päivätalletuksen korkomarginaali, %-yksikköä
03.07.92	13,42	03.07.92	+1,00	7	-1,00
09.07.92	13,34	10.08.92	+1,00	14	-1,00
15.07.92	13,50	26.08.92	+1,00	14	-2,00
16.07.92	13,38				
17.07.92	13,28				
23.07.92	13,29				
24.07.92	13,45				
28.07.92	13,40				
04.08.92	14,62				
06.08.92	16,00				
20.08.92	15,50				
26.08.92	17,00				

Talletuspankkien ottolainaus ja luotot
Muutokset edellisestä kuukaudesta
Elokuu 1991 - Elokuu 1992



Pankit

Bankerna
1992, Elokuu - Augusti

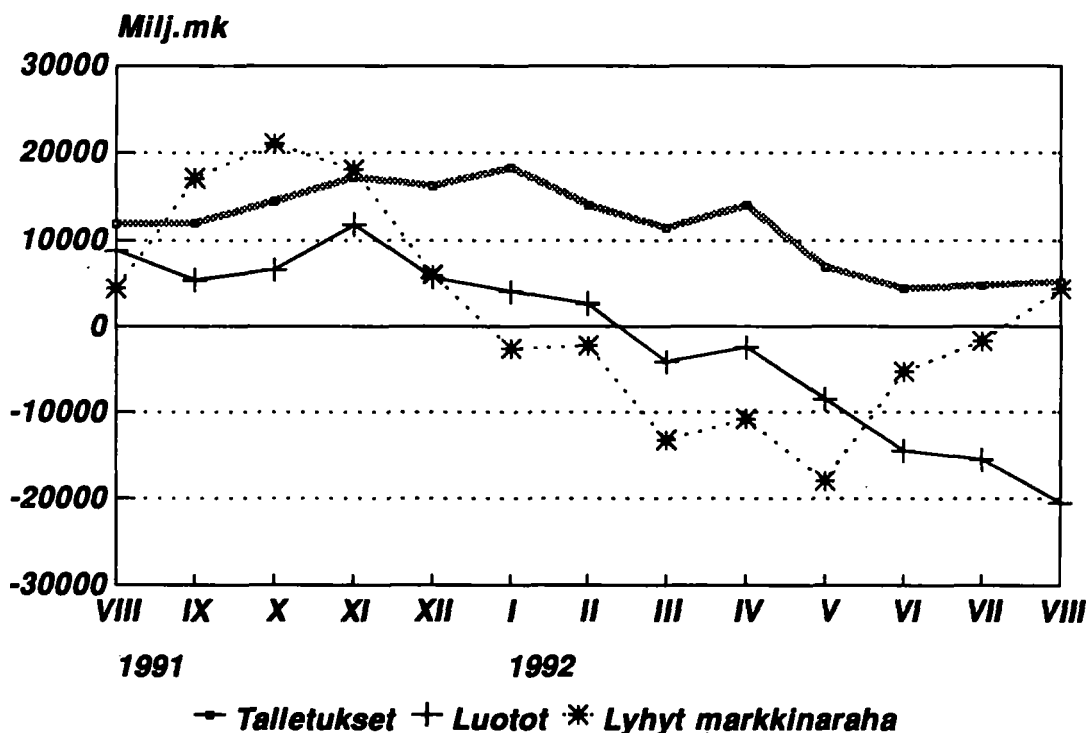
SVT Suomen Virallinen Tilasto
Finlands Officiella Statistik
Official Statistics of Finland

Central Statistical
Office of Finland

Financing
1992:42

Tiedustelut - Förfrågningar
Tuulikki Lund
Tarja Husso
Jyri Riitsalu
Annikki Vanhalakka
(90) 17 341

Talletuspankkien ottolainaus ja luotot Muutos edellisen vuoden vastaavaan kuukauteen Elokuu 1991 - Elokuu 1992



Julkaisujen myynti:

Försäljning:

Hinta - Pris

Tilastokeskus
PL 504
00101 Helsinki
Puh. (90) 173 41

Statistikcentralen
PB 504
00101 Helsingfors
Tel. (90) 173 41

40 mk

ISSN 0784-8382
= Rahoitus
ISSN 0784-9303