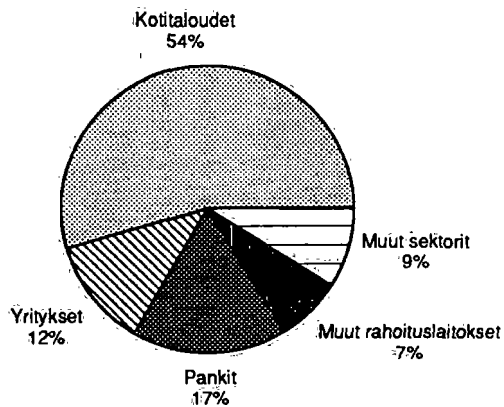


Sijoitusrahastot

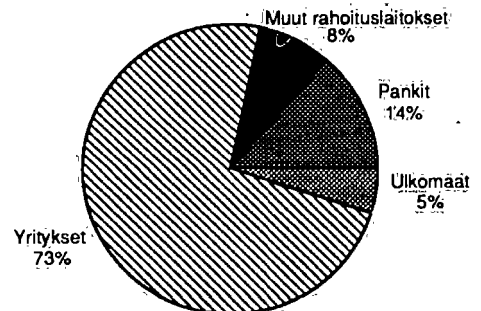
Investeringsfonder
1988

4.5.1989

Sijoitusrahastojen rahastopääomien
jakaantuminen sektoreittain 1988



Sijoitusrahastojen hallussa olevat
arvopaperit sektoreittain 1988



Sisällysluettelo

Innehållsförteckning

KATSAUS	I	ÖVERSIKT	I
TAULUKOT		TABLÄER	
Taulukko 1. Tuloslaskelmat -31.12.1988, 1000 mk Rahastoyhtiöt Sijoitusrahastot	1	Tablå 1. Resultaträkningar -31.12.1988, 1000 mk Fondsbolag Investeringsfonder	1
Taulukko 2. Taseet 31.12.1988, 100 mk Rahastoyhtiöt Sijoitusrahastot	3	Tablå 2. Balanser 31.12.1988, 1000 mk Fondsbolag Investeringsfonder	3
Taulukko 3. Tilinpäätöksen liitetietoja 1988 Rahastoyhtiöt Sijoitusrahastot	5	Tablå 3. Tilläggsuppgifter av bokslutet 1988 Fondsbolag Investeringsfonder	5
SUOMI-RUOTSI TERMIJUETTELO	8	FINSK-SVENSK FÖRTECKNING ÖVER TERMINOLOGIN.....	8

KATSAUS

Rahastoyhtiötä toimi vuoden 1988 vaihteessa 6 kappaletta ja näiden perustamia sijoitusrahastoja 11.

Ensimmäiset sijoitusrahastot perustettiin vuoden 1987 loppupuolella sijoitusrahastolain tultua voimaan. Näiden perustaminen ajoittui juuri ennen vuoden 1987 syksyn pörssiromahdusta. Sijoitusrahastotoiminta käynnistyi volyymiltään odotettua vaineammin.

Sijoitusrahastojen taseet kasvoivat vuoden 1988 loppuun mennessä 452 milj.markkaan. Tähän sisältyi voittoa tilikaudelta 45 milj.markkaa. Markkinahintaisen arvopaperisalkun arvo oli vuoden 1988 lopussa 403 milj.markkaa. Salkusta oli mm. 73 prosenttia yritysten liikkeelle laskemia arvopapereita, 9 prosenttia rahoituslaitosten ja 5 prosenttia ulkomaisten yksiköiden.

Sijoitusrahastojen rahastopääoma kasvoi 434 milj.markkaa, josta oli yli 50 prosenttia kotitalouksien hallussa. Sijoitusrahasto-osuuksia oli liikkeellä vuoden lopussa 7137264 kpl ja osuuden omistajia oli 36303 kpl.

Henkilökuntaa rahastoyhtiöillä oli 24 kpl. Osalla rahastoyhtiöitä ei ollut omaa henkilökuntaa vaan toiminta tapahtui jonkun muun konserniin kuuluvan yhtiön henkilökunnalla.

RAHASTOYHTIÖT VUONNA 1988

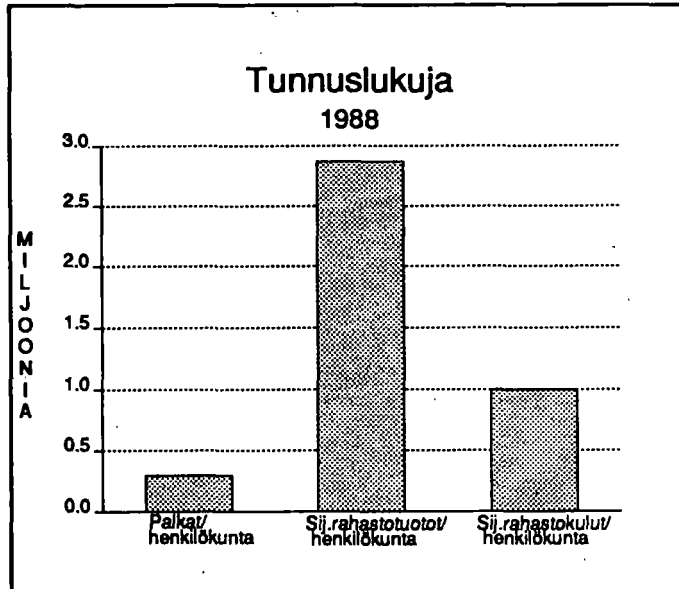
T a u l u k k o 1. RAHASTOYHTIÖIDEN TULOSLASKELMA -31.12.1988, 1000 MK

		Muutos edellisestä vuodesta	
		1000 mk	%
TUOTOT RAHASTOTOIMINNASTA	13199		
Hoitopalkkiot	10480		
Muut tuotot	2719		
KULUT	22402		
Palkat ja palkkiot	4722		
Vuokrat	1059		
Muut kulut	16621		
KÄYTTÖKATE	-9203		
POISTOT	1696		
Koneista ja kalustosta	479		
Muut poistot	1217		
LIIKEVOITTO/TAPPIO	-10899		
MUUT TUOTOT JA KULUT	4253		
Muut tuotot	4715		
Muut kulut	462		
VOITTO/TAPPIO ENNEN VEROJA	-6646		
VARAUSTEN MUUTOS	161		
TILIKAUDEN VOITTO/TAPPIO	-6563		

SIJOITUSRAHASTOT VUONNA 1988

T a u l u k k o 1. SIJOITUSRAHASTOJEN TULOSLASKELMA -31.12.1988, 1000 MK

		Muutos edellisestä vuodesta	
		1000 mk	%
TUOTOT		68871	
Arvopapereiden myyntivoitot		42978	
Osinkotuotot		6449	
Korkotuotot		19444	
Muut tuotot		239	
KULUT		23938	
Arvopapereiden myyntitappiot		13164	
Rahastoyhtiön hoitopalkkiot		8533	
Säilytyspankin hoitopalkkiot		358	
Muut kulut		1883	
TILIKAUDEN VOITTO/TAPPIO		45172	



RAHASTOYHTIÖT VUONNA 1988

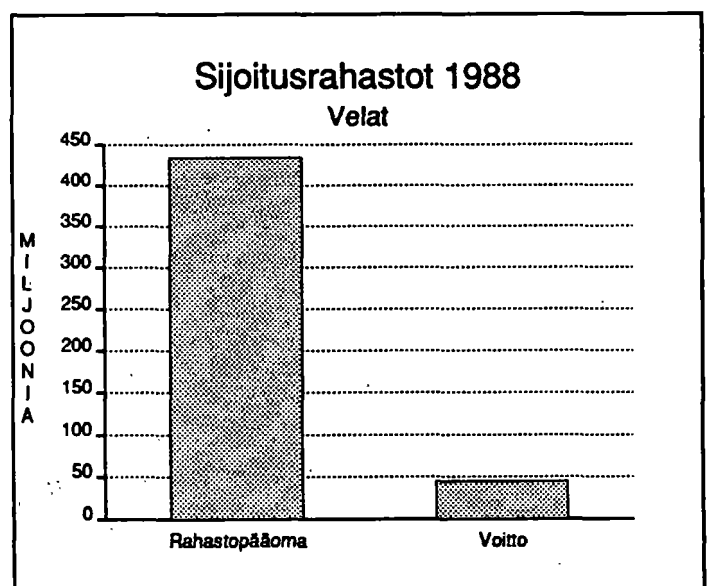
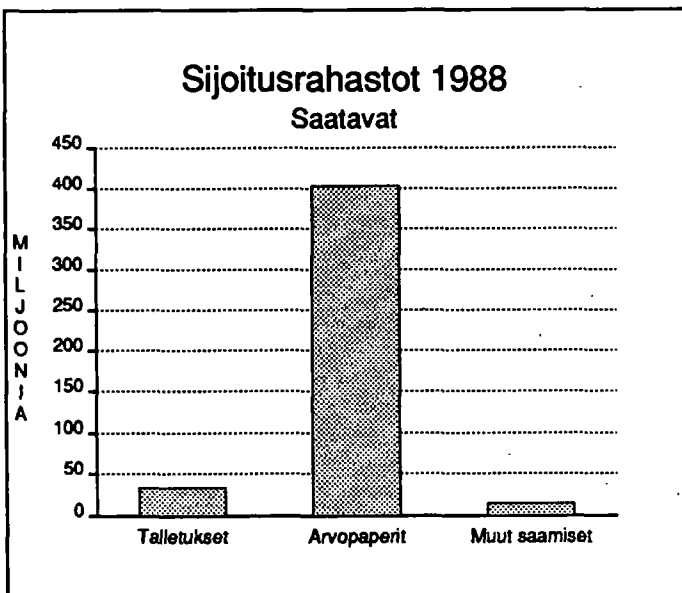
T a u l u k k o 2. RAHASTOYHTIÖIDEN TASE 31.12.1988, 1000 MK

V A S T A A V A A	Muutos edellisestä vuodesta	
	1000 mk	%
RAHOITUSOMAISUUS	37072	
Kassa ja saamiset pankeilta	14914	
Osakeantisaamiset	0	
Muut saamiset	19551	
Siirtosaamiset	2607	
KÄYTTÖOMAISUUS	2991	
MUUT ERÄT	12301	
VASTAAVAA YHTEENSÄ	52364	
V A S T A T T A V A A		
VIERAS PÄÄOMA		
Lyhytaikainen	6538	
Pitkäaikainen	0	
VARAUKSET	268	
SIDOTTU OMA PÄÄOMA	52060	
Osakepääoma	49000	
Osakeanti	3000	
Vararahasto	60	
VAPAA OMA PÄÄOMA	-6502	
Vapaat rahastot	0	
Edellisten tilikausien voittovarot	61	
Tilikauden voitto/tappio	-6563	
VASTATTAVAA YHTEENSÄ	52364	

SIJOITUSRAHASTOT VUONNA 1988

Taulukko 2. SIJOITUSRAHASTOJEN TASE 31.12.1988, 1000 MK

VASTAAVAA	Muutos edellisestä vuodesta	
	1000 mk	%
Kassa ja saamiset pankeilta	39355	
Siirtosaamiset	5451	
Muut saamiset	3771	
Arvopaperit, markkina-arvoon	403036	
VASTAAVAA YHTEENSÄ	451613	
VASTATTAVAA		
VIERAS PÄÄOMA	5504	
OMA PÄÄOMA		
Rahastopääoma	434199	
Realisoitumaton arvonmuutos	-33261	
Vapaa rahasto	0	
Tilikauden voitto/tappio	45171	
VASTATTAVAA YHTEENSÄ	451613	



RAHASTOYHTIÖT VUONNA 1988

T a u l u k k o 3. TILINPÄÄTÖKSEN LIITETIETOJA

T A S E, 1000 mk

SAAMISET PANKEILTA

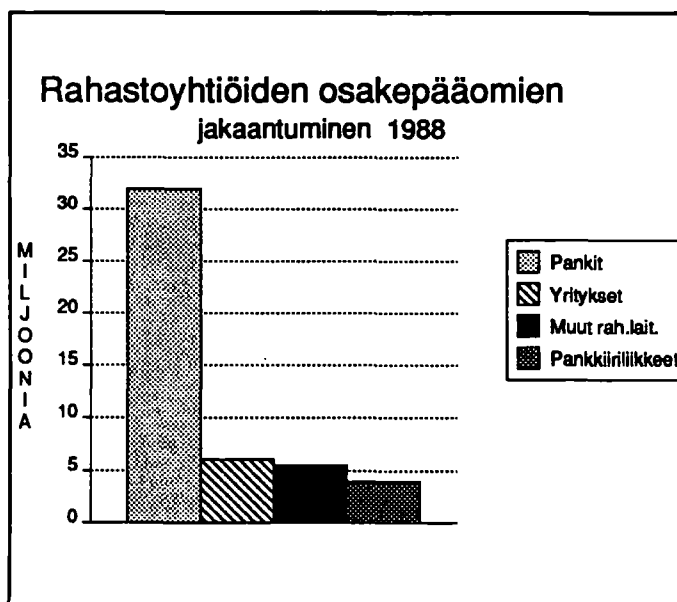
Talletukset	10688
Muut saamiset	16464

RAHASTOYHTIÖN OSAKEPÄÄOMAN JAKAANTUMINEN
SEKTOREITTAIN

Pankit	33000
Pankkiiriliikkeet	4000
Muut rahoituslaitokset	5550
Yritykset	6750
Ulkomaat	0
Muut sektorit	0

H E N K I L Ö K U N T A JA RAHASTOYHTIÖT

Palkat ja palkkiot tilikauden aikana, 1000 mk	7182
Työtunnit tilikauden aikana, 1000 t	47432
Henkilökunta vuoden lopussa, lkm	24
Rahastoyhtiöt vuoden lopussa, lkm	6



SIJOITUSRAHASTOT VUONNA 1988

Taulukko 3. TILINPÄÄTÖKSEN LIITETIETOJA

T A S E, 1000 mk

SAAMISET PANKEILTA

Talletukset	33698
Muut saamiset	5881

RAHASTOPÄÄOMAN JAKAANTUMINEN
SEKTOREITTAIN

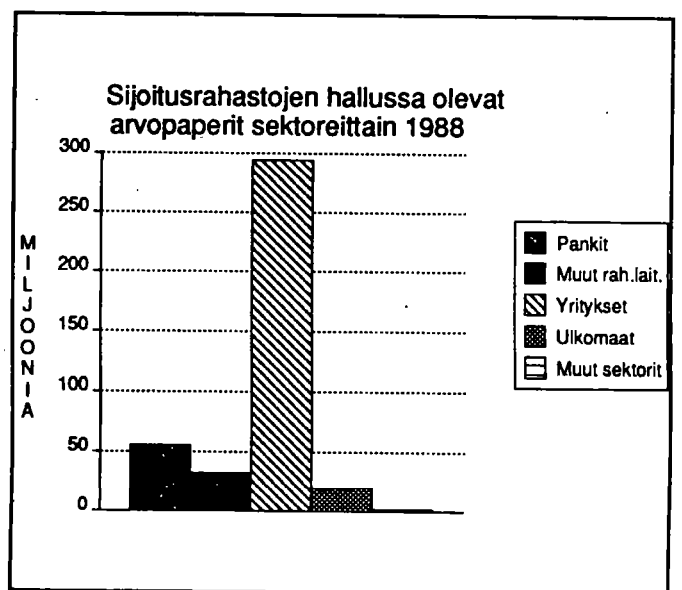
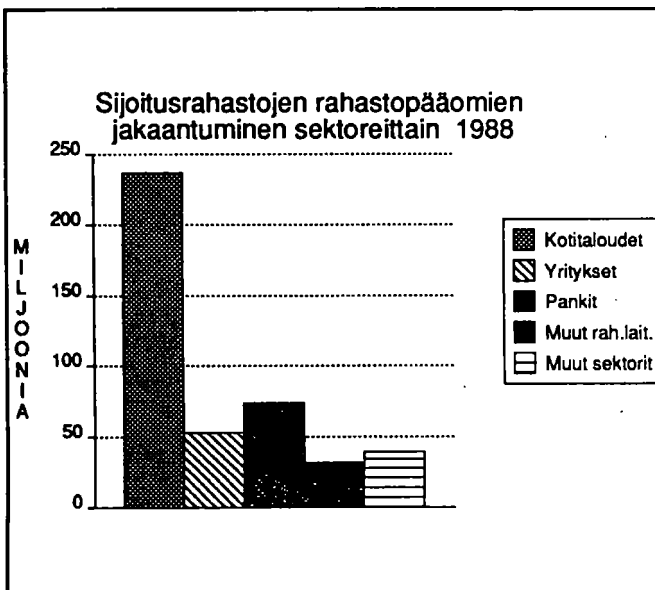
Kotitaloudet	236621
Yritykset	53035
Pankit	74108
Muut rahoituslaitokset	31402
Ulkomaat	0
Muut sektorit	39029

SIJOITUSRAHASTON HALLUSSA OLEVIEN
ARVOPAPEREIDEN JAKAANTUMINEN
SEKTOREITTAIN

Pankit	55210
Muut rahoituslaitokset	32276
Yritykset	294106
Valtio	0
Ulkomaat	19835
Muut sektorit	1606

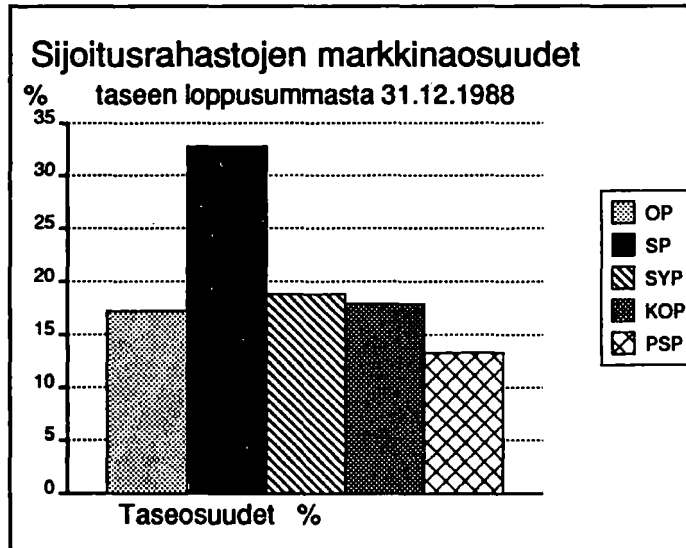
MUITA TIETOJA

Sijoitusrahastot vuoden lopussa, lkm	11
Liikkeellä olevien osuuksien määrä vuoden lopussa, lkm	7137264
Osuuden omistajien määrä vuoden lopussa, lkm	36303



SIJOITUSRAHASTOJEN MARKKINAOSUUED TASEEN LOPPUSUMMASTA, RAHASTOPÄÄOMÄSTÄ
JA MARKKINA-ARVOISESTA ARVOPAPERISALKUSTA LASKETTUNA 31.12.1988, 1000 mk ja %

	TASE		RAHASTO- PÄÄOMA		SALKKU	
OPTIO-SYP	5734	1,3	7432	1,7	4790	1,2
RISKI-SYP	10895	2,4	11609	2,7	9912	2,5
TAP-SIJOITUSRAHASTO	12075	2,7	10711	2,5	11294	2,8
STS-SIJOITTAJA	13002	2,9	12725	2,9	11760	2,9
TUOTTO-SYP	23181	5,1	21573	5,0	18431	4,6
OP-KASVU	31210	6,9	27770	6,4	28578	7,1
KASVU-SYP	45042	10,0	48066	11,1	41277	10,2
OP-TUOTTO	46446	10,3	41624	9,6	39799	9,9
PRESTA	60266	13,3	57537	13,3	54613	13,6
KANSALLIS-TUOTTO	81013	17,9	74345	17,1	72721	18,0
SIJOITUSRAHASTO-SP	122749	27,2	120807	27,8	109861	27,3
YHTEENSÄ	451613	100,0	434199	100,0	403036	100,0



RAHASTOYHTIÖT JA
SIJOITUSRAHASTOT

FONDSBOLAG OCH
INVESTERINGSFONDER

SUOMI-RUOTSI TERMILUETTELO

FINSK-SVENSK FÖRTECKNING ÖVER TERMINOLOGIEN

Taulukko 1.

Tablå 1.

RAHASTOYHTIÖIDEN TULOSLASKELMAT

RESULTATRÄKNINGAR AV FONDSBOLAG

Tuotot rahastotoiminnasta

Hoitopalkkiot

Muut tuotot

Kulut

Palkat ja palkkiot

Vuokrat

Muut kulut

Käyttökate

Poistot

Koneista ja kalustosta

Muut poistot

Liikevoitto/tappio

Muut tuotot ja kulut

Muut tuotot

Muut kulut

Voitto/tappio ennen veroja

Varausten muutos

Tilikauden voitto/tappio

SIJOITUSRAHASTOJEN TULOSLASKELMAT

Intäkter av fondsverksamhet

Förvaltningsarvoden

Övriga intäkter

Kostnader

Löner och arvoden

Hyror

Övriga kostnader

Driftsbidrag

Avskrivningar

Maskiner och inventarier

Övriga avskrivningar

Rörelsevinst/förlust

Övriga intäkter och kostnader

Övriga intäkter

Övriga kostnader

Vinst/förlust före skatter

Förändring av reserveringar

Räkenskapsperiodens vinst/förlust

RESULTATRÄKNINGAR AV INVESTERINGSFONDER

Tuotot

Arvopapereiden myyntivoitot

Osinkotuotot

Korkotuotot

Kulut

Arvopapereiden myyntitappiot

Rahastoyhtiön hoitopalkkiot

Muut kulut

Tilikauden voitto/tappio

Intäkter

Försäljningsvinster av värdepapper

Dividendintäkter

Ränteintäkter

Kostnader

Försäljningsförluster av värdepapper

Förvaltningsarvoden till fondsbolag

Övriga kostnader

Räkenskapsperiodens vinst/förlust

SUOMI-RUOTSI TERMILUETTELO (jatk)

FINSK-SVENSK FÖRTECKNING ÖVER TERMINOLOGIN (forts.)

T a u l u k k o 2.

T a b l å 2.

RAHASTOYHTIÖIDEN TASEET

BALANSER AV FONDSBOLAG

Rahoitusomaisuus
Kassa ja saamiset pankeilta
Osakeantisaamiset
Muut saamiset
Siirtosaamiset

Finansieringstillgångar
Kassa och fordringar hos banker
Aktieemissionfordringar
Övriga fordringar
Resultatregleringar

Käyttöomaisuus
Muut erät
Vastaavaa yhteensä

Anläggningstillgångar
Övriga poster
Aktiva tillsammans

Vieras pääoma
Lyhytaikainen
Pitkäaikainen

Främmande kapital
Kortfristigt
Långfristigt

Varaukset

Reserveringar

Sidottu oma pääoma
Osakepääoma
Osakeanti
Vararahasto
Vapaa oma pääoma
Vapaat rahastot
Edellisten tilikausien voittovarot
Tilikauden voitto/tappio
Vastattavaa yhteensä

Bundet eget kapital
Aktiekapital
Aktieemission
Reservfond
Fritt eget kapital
Fria fonder
Vinster från tidigare räkenskapsperioder
Räkenskapsperiodens vinst/förlust
Passiva tillsammans

SIJOITUSRAHASTOJEN TASEET

BALANSER AV INVESTERINGSFONDER

Kassa ja saamiset pankeilta
Siirtosaamiset
Muut saamiset
Arvopaperit, markkina-arvoon
Vastaavaa yhteensä

Kassa och fordringar hos banker
Resultatregleringar
Övriga fordringar
Värdepapper; marknadsvärde
Aktiva tillsammans

Vieras pääoma
Oma pääoma
Rahastopääoma
Realisoitumaton arvomuutos
Vapaa rahasto
Tilikauden voitto/tappio
Vastattavaa yhteensä

Främmande kapital
Eget kapital
Fondskapital
Orealiserade värdeförändring
Fri fond
Räkenskapsperiodens vinst/förlust
Passiva tillsammans

SUOMI-RUOTSI TERMIJUETTELO (jatk)

FINSK-SVENSK FÖRTECKNING ÖVER TERMINOLOGIN (forts.)

T a u l u k k o 3.

T a b l å 3.

RAHASTOYHTIÖT

FONDSBOLAG

Saamiset pankeilta
Talletukset
Muut saamiset

Fordringar hos banker
Depositioner
Övriga fordringar

Rahastoyhtiön osakepääoman jakaantuminen sektoreittain
Pankit
Pankkiiriliikkeet
Muut rahoituslaitokset
Yritykset
Ulkomaat
Muut sektorit

Fördelning av fondsbolagets aktiekapital enligt sektor
Banker
Bankirfirmor
Övriga finansieringsinstitut
Företag
Utlandet
Övriga sektorer

Henkilökunta ja rahastoyhtiöt
Palkat ja palkkiot tilikauden aikana
Työtunnit tilikauden aikana
Henkilökunta vuoden lopussa
Rahastoyhtiöt vuoden lopussa

Personal och fondsbolag
Löner och arvoden under räkenskapsperioden
Arbetstimmar under räkenskapsperioden
Personal i slutet av året
Fondsbolag i slutet av året

SIJOITUSRAHASTOT

INVESTERINGSFONDER

Saamiset pankeilta
Talletukset
Muut saamiset

Fordringar hos banker
Depositioner
Övriga fordringar

Rahastopääoman jakaantuminen sektoreittain
Kotitaloudet
Yritykset
Pankit
Muut rahoituslaitokset
Ulkomaat
Muut sektorit

Fördelning av fondskapital enligt sektor
Hushåll
Företag
Banker
Övriga finansieringsinstitut
Utlandet
Övriga sektorer

Sijoitusrahaston hallussa olevien
arvopapereiden jakaantuminen
sektoreittain

Värdepapper som innehas av investeringsfonder
enligt sektor

Pankit
Muut rahoituslaitokset
Yritykset
Valtio
Ulkomaat
Muut sektorit

Banker
Övriga finansieringsinstitut
Företag
Staten
Utlandet
Övriga sektorer

Muita tietoja
Sijoitusrahastot vuoden lopussa
Liikkeellä olevien osuuksien määrä
vuoden lopussa
Osuuden omistajien määrä vuoden lopussa

Övriga uppgifter
Investeringsfonder i slutet av året
Utelöpande andelar i slutet av året
Andelsägarnas antal i slutet av året



PL-PB 504
00101 Helsinki-Helsingfors

Virkalähetys
Tjänsteförsändelse

Sijoitusrahastot

Investeringsfonder
1988

SVT Suomen Virallinen Tilasto
Finlands Officiella Statistik
Official Statistics of Finland

Central Statistical
Office of Finland

Financing
1989:21

Tiedustelut - Förfrågningar

Tuulikki Lund
Mirja Laine
(90) 17 341

Julkaisujen myynti:

Försäljning:

Hinta — Pris

Tilastokeskus
PL 504
00101 Helsinki
Puh. (90) 173 41

Statistikcentralen
PB 504
00101 Helsingfors
Tel. (90) 173 41

30 mk

ISSN 0784-8382
= Rahoitus
ISSN 0784-994X