

Kokonaistuotannon kuukausikuvaaja

1997, toukokuu

Kokonaistuotanto kasvoi toukokuussa 5 prosenttia

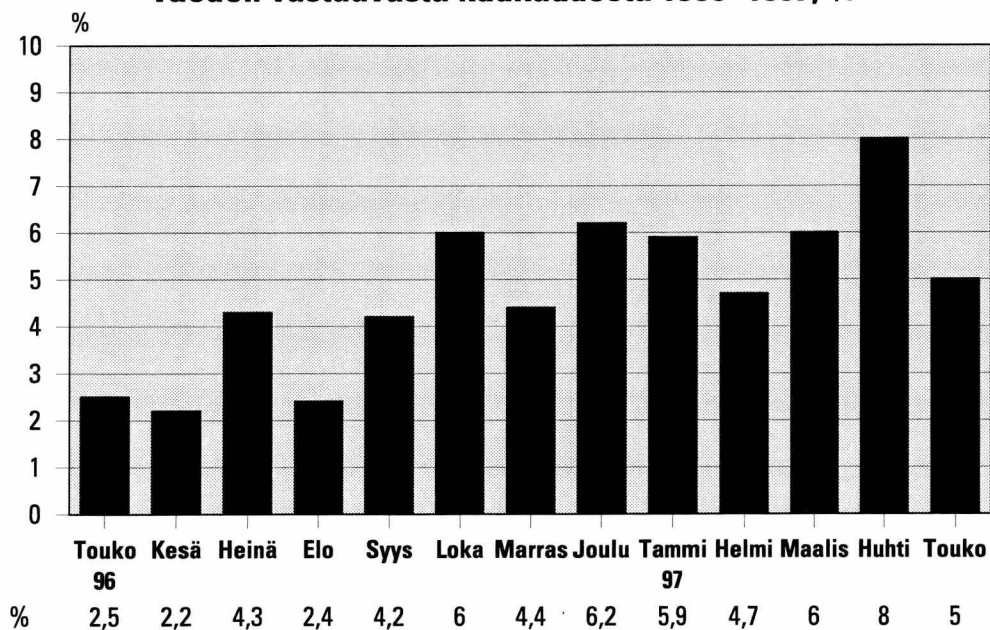
Tilastokeskuksen ennakkotietojen mukaan kokonaistuotanto oli toukokuussa 5 prosenttia suurempi kuin vuotta aiemmin.

Maa- ja metsätalouden tuotanto pieneni markkinahakkuiden supistumisen takia 1,2 prosenttia.

Teollisuuden työpäiväkorjattu tuotanto jatkoi kasvuaan, tuotanto oli 6 prosenttia edellisvuotista korkeampi.

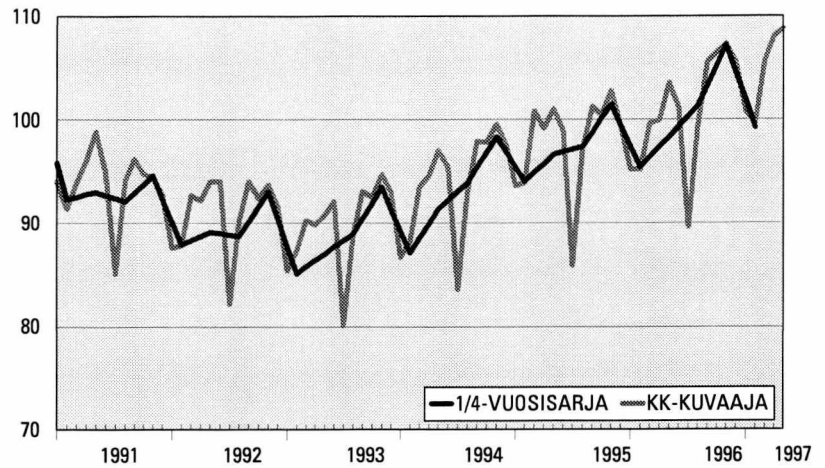
Rakentaminen oli edelleen vilkasta, sen tuotanto kasvoi 14,5 prosenttia edellisen vuoden toukokuusta. Kaupan tuotanto lisääntyi vajaat 3 prosenttia. Liikenteen tuotanto oli 7 prosenttia suurempi kuin vuotta aiemmin. Muiden palveluiden ja julkisen toiminnan tuotanto, joka arvioidaan neljännesvuositilinpäivän perusteella, kasvoi 2,5 prosenttia edellisestä vuodesta.

**Kokonaistuotannon muutokset edellisen
vuoden vastaavasta kuukaudesta 1996–1997, %**



Alkuperäiset sarjat

ALKUPERÄISET SARJAT

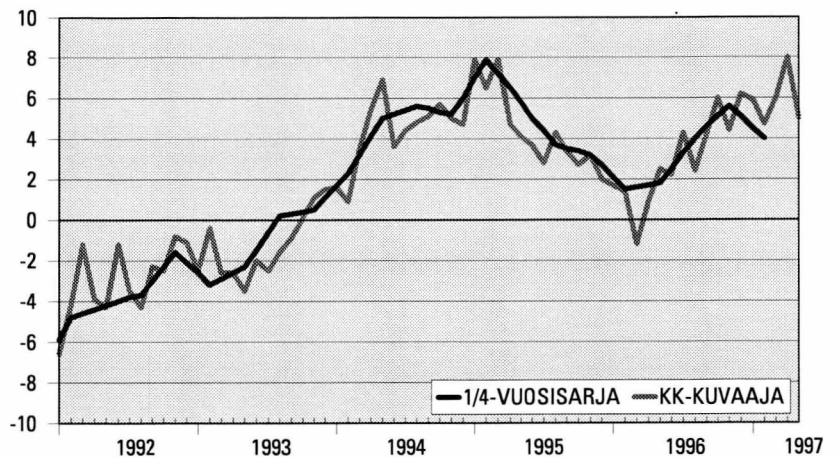


Indekspisteet 1990 = 100

Vuosi/kk	1	2	3	4	5	6	7	8	9	10	11	12	Yht.
1992	87,6	87,8	92,7	92,2	94,0	94,0	82,2	90,2	94,0	92,4	93,7	91,6	91,0
1993	85,4	87,4	90,3	89,8	90,8	92,1	80,1	88,8	93,1	92,5	94,7	93,0	89,8
1994	86,7	88,2	93,5	94,6	97,0	95,4	83,6	93,0	97,9	97,8	99,5	97,4	93,7
1995	93,6	93,9	100,8	99,1	101,0	98,9	85,9	97,1	101,2	100,4	102,7	99,4	97,8
1996	95,2	95,2	99,6	99,9	103,5	101,1	89,6	99,3	105,5	106,4	107,2	105,5	100,7
1997	100,8	99,7	105,6	107,9	108,7								

Muutos edellisen vuoden vastinajanjaksosta, %

MUUTOS EDELLISEN VUODEN VASTINAJANJAKSOSTA, %

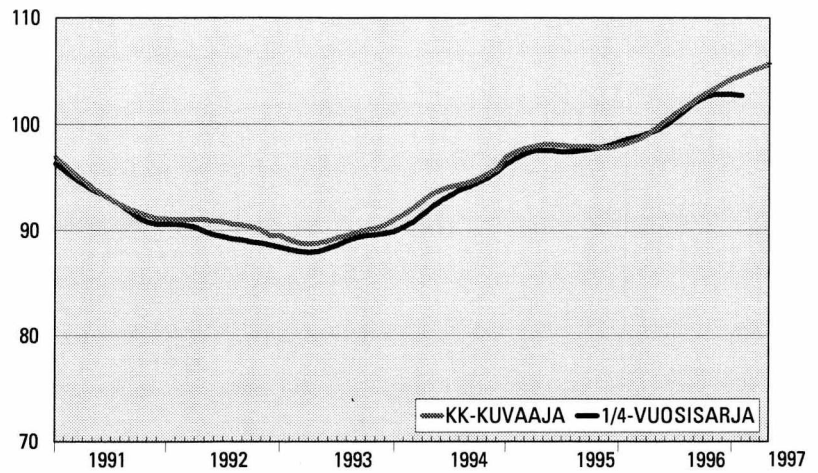


Muutos edellisen vuoden vastinajanjaksosta, %

Vuosi/kk	1	2	3	4	5	6	7	8	9	10	11	12	Yht.
1993	-2,5	-0,4	-2,6	-2,6	-3,5	-2,0	-2,5	-1,6	-0,9	0,1	1,1	1,5	-1,3
1994	1,6	0,9	3,5	5,4	6,9	3,6	4,4	4,8	5,1	5,7	5,0	4,7	4,3
1995	7,9	6,5	7,9	4,7	4,1	3,7	2,8	4,3	3,4	2,7	3,2	2,0	4,4
1996	1,7	1,4	-1,2	0,9	2,5	2,2	4,3	2,4	4,2	6,0	4,4	6,2	2,9
1997	5,9	4,7	6,0	8,0	5,0								

Trendisuhdannekomponentit

TRENDISUHDANNEKOMponentit

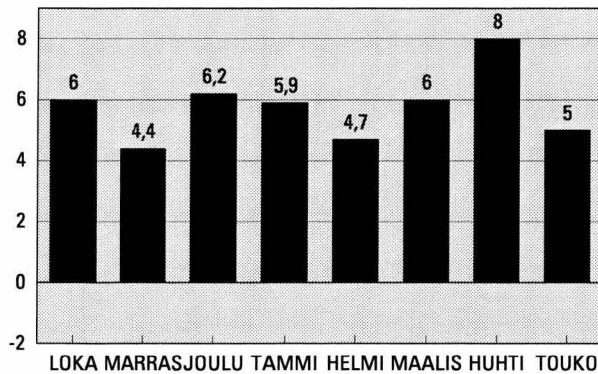


Indekspisteet 1990 = 100

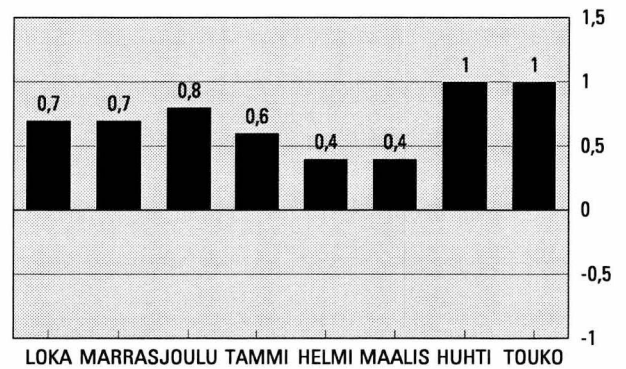
Vuosi/kk	1	2	3	4	5	6	7	8	9	10	11	12	Yht.
1992	91,1	91,0	91,0	91,0	91,0	90,9	90,8	90,6	90,5	90,3	90,0	89,5	90,6
1993	89,5	89,1	88,8	88,7	88,8	89,0	89,3	89,5	89,8	90,0	90,2	90,5	89,4
1994	91,0	91,5	92,1	92,8	93,4	93,8	94,1	94,3	94,5	94,8	95,3	95,8	93,6
1995	96,9	97,4	97,7	97,9	98,1	98,1	98,0	97,9	97,9	97,9	97,8	97,8	97,8
1996	98,0	98,2	98,5	99,0	99,6	100,3	101,0	101,6	102,2	102,8	103,3	103,8	100,7
1997	104,3	104,6	105,0	105,3	105,7								

Talouden osoittimien vuosimuutoksia vuonna 1997

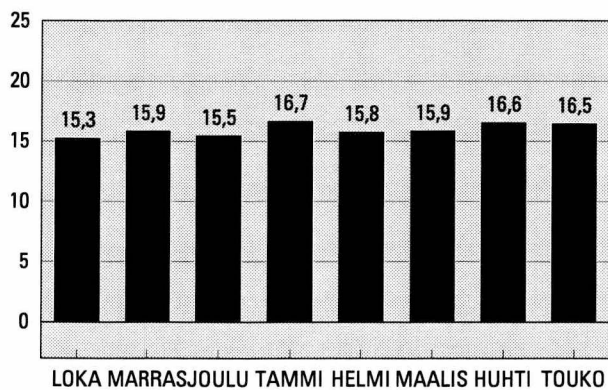
1. Kokonaistuotannon muutos edellisestä vuodesta, %



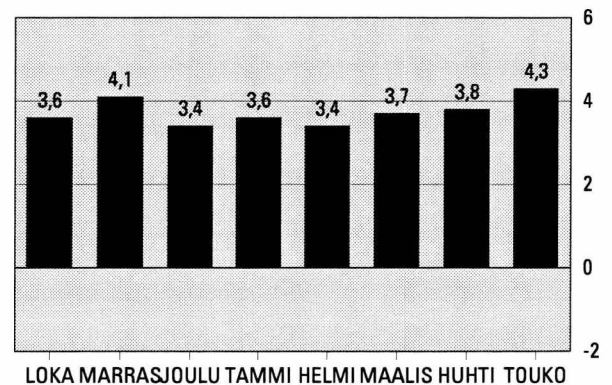
3. Kuluttajahintojen muutos edellisestä vuodesta, %



2. Työttömyysaste, % työvoimasta



4. Vaihottaseen ylijäämä % bkt:sta, 12 kk:n liukuva summa, ennakoarvio



Lähteet: 1. Tilastokeskus, kansantalouden tilinpito,
3. Tilastokeskus, kuluttajahintaindeksi 1990 = 100,

2. Tilastokeskus, työvoimatutkimus,
4. Suomen Pankki ja Tilastokeskus

SVT Suomen virallinen tilasto
Finlands officiella statistik
Official Statistics of Finland

Kansantalous 1997:12
Nationalräkenskaper
National Accounts

Tiedustelut:

Kesäkuuta koskeva julkaisu ilmestyy 29.8.1997

Erkki Lääkäri
(09) 17 341

Kuukausikuvaaja perustuu yhteentoista nopeasti ilmestyvään kuukausisarjaan, jotka painotetaan yhteen. Kuvaajan tiedot ovat ennakkollisia ja niitä tarkistetaan uusien tietojen ilmestyttyä.

Kuvaajassa käytettyjen sarjojen lisäksi on muiden palvelujen ja julkisen toiminnan kehitys arvioitu neljännesvuositilinpäidon perusteella.

Kuviossa on esitetty vertailun mahdollistamiseksi bruttokansantuotteen volyymisarja (viitesarja), joka on muutettu neljännesvuosisarjasta kuukausisarjaksi.

Kokonaistuotannon kuukausikuvaajassa käytetyt sarjat

Sarja

Meijereiden vastaanottama maito
Lihan tuotanto
Kasvinviljely
Markkinahakkuut
Teollisuustuotannon volyymi-indeksi
Rakennusmateriaalien menekki-indeksi
Rakennustoiminnan työllisyys
Tukkukaupan volyymi-indeksi
Vähittäiskaupan volyymi-indeksi
VR:n tavaraliikenteen vedetyt bruttotonnikilometrit
Dieselöljyn myynti
Posti- ja teletoimien reaalitytot

Julkaisija

MMM
MMM
MMM
Metsäntutkimuslaitos
Tilastokeskus, teollisuustilasto
Rakennustuoteteollisuus
Tilastokeskus
Tilastokeskus, kauppatilasto
Tilastokeskus, kauppatilasto
Valtionrautatiet
Öljyalan Keskusliitto
Suomen PT Oy